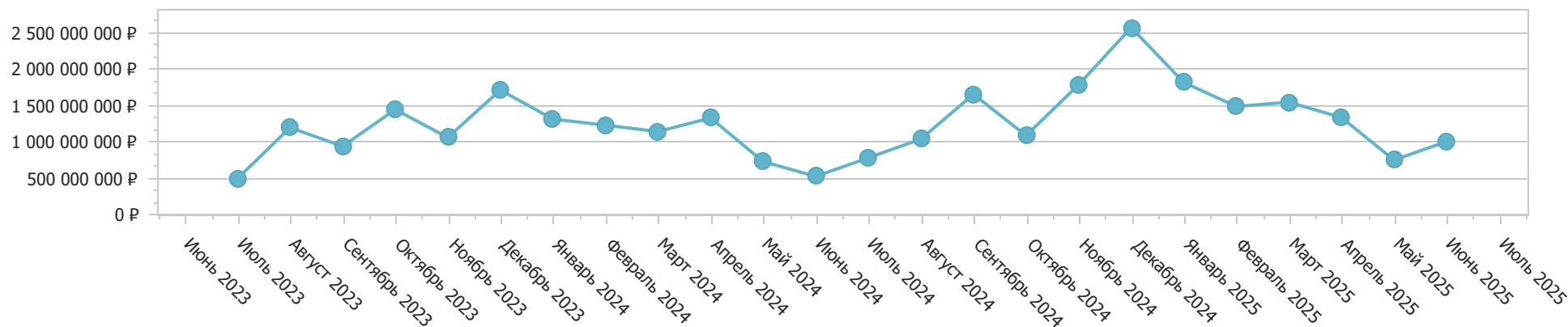


Отчет по лекарственным препаратам

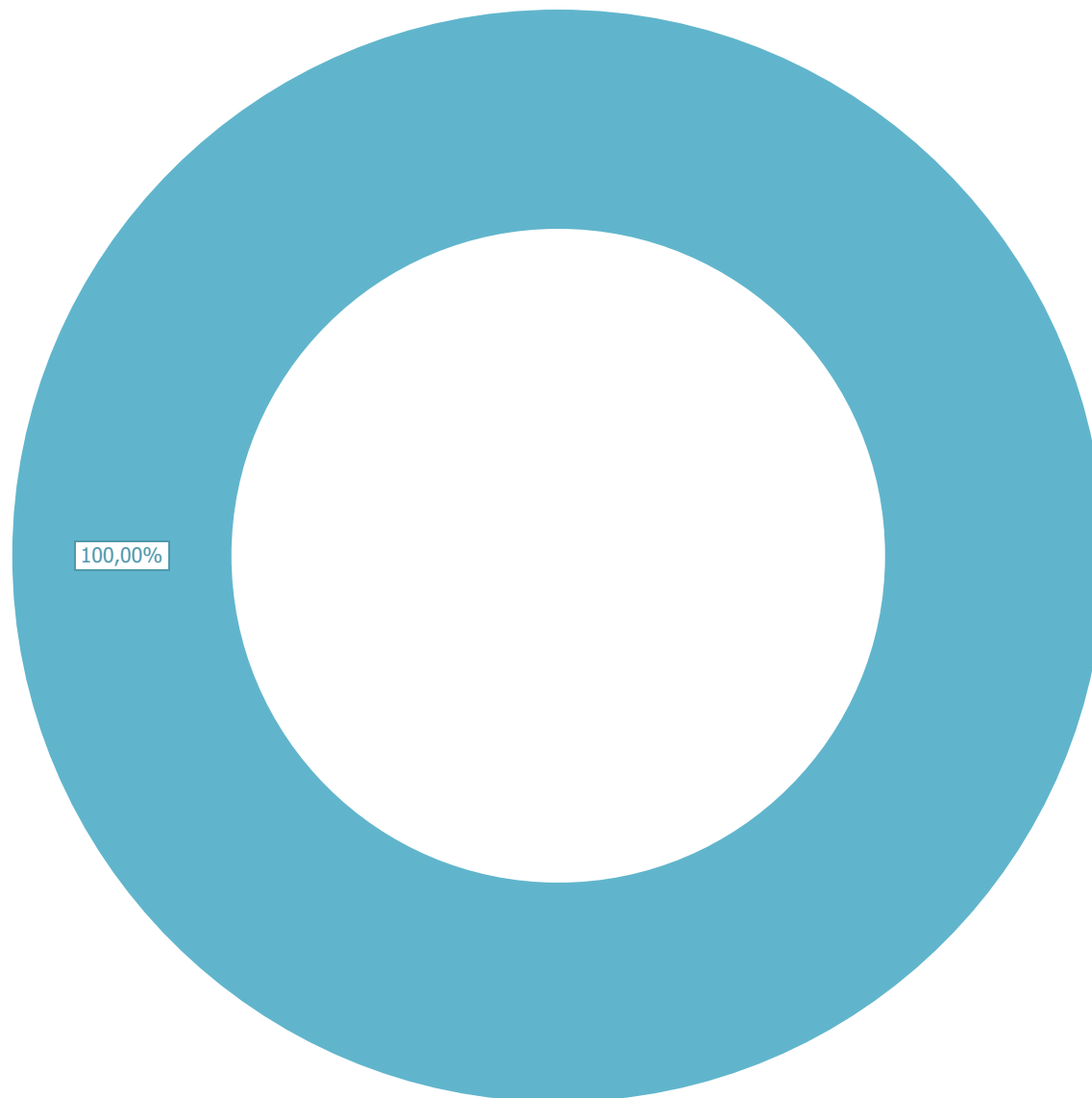
Объем рынка: **29 884 869 298,84 Р**

Объём рынка по месяцам заключения контрактов



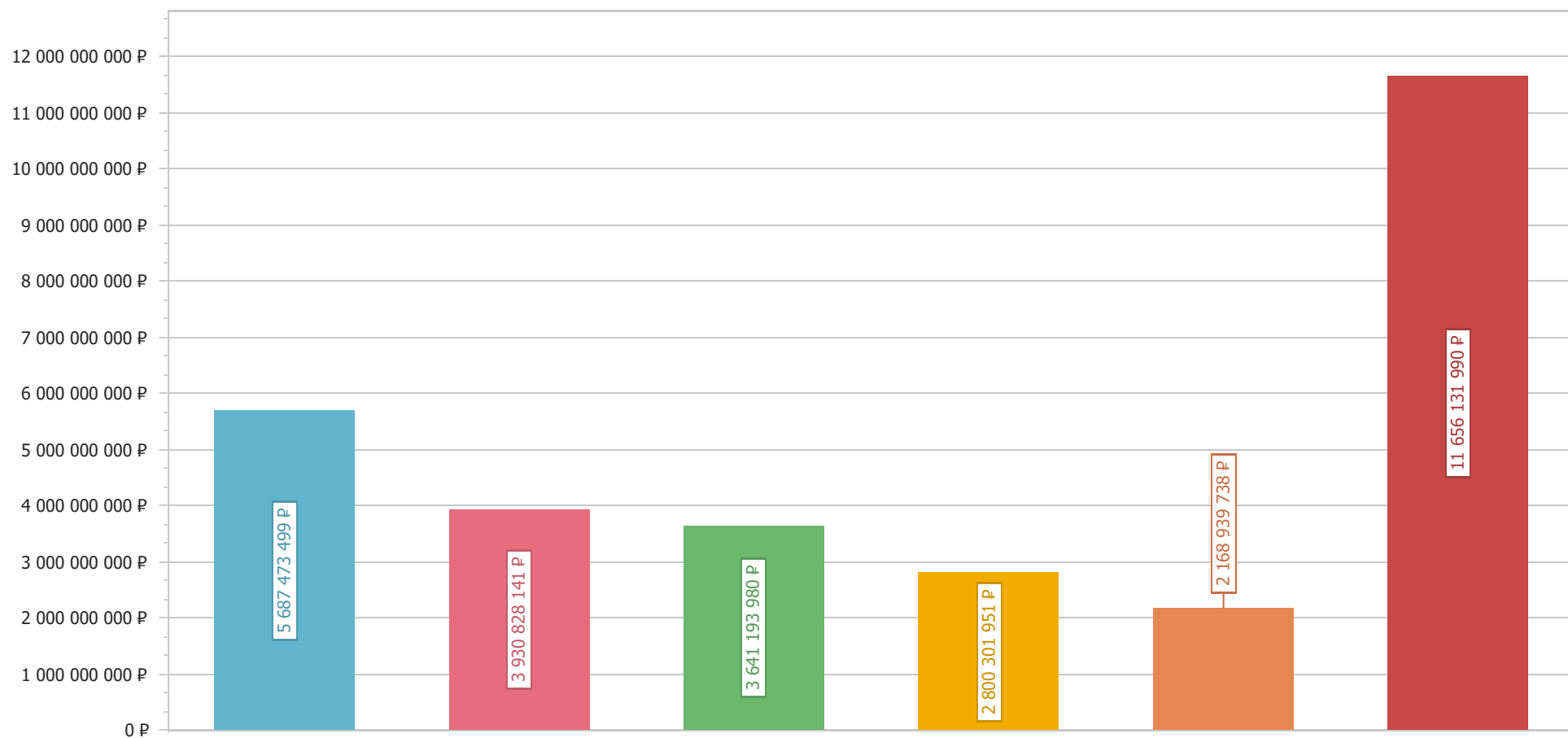
ТОП-5 АТХ

■ R Дыхательная система (100,00%) - 29 884 869 298,84



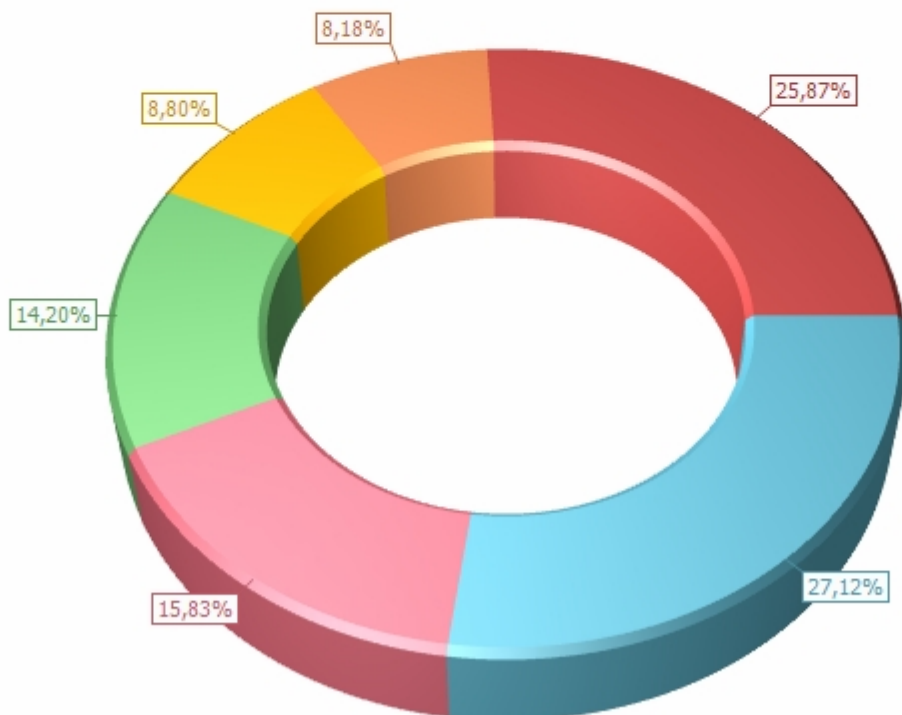
ТОП-5 МНН

- Будесонид+Формотерол - 5 687 473 499,29
- Бенрализумаб - 3 930 828 140,61
- Тиотропия бромид - 3 641 193 979,93
- Беклометазон+Формотерол - 2 800 301 950,64
- Салметерол+Флутиказон - 2 168 939 738,11
- Другие - 11 656 131 990,26



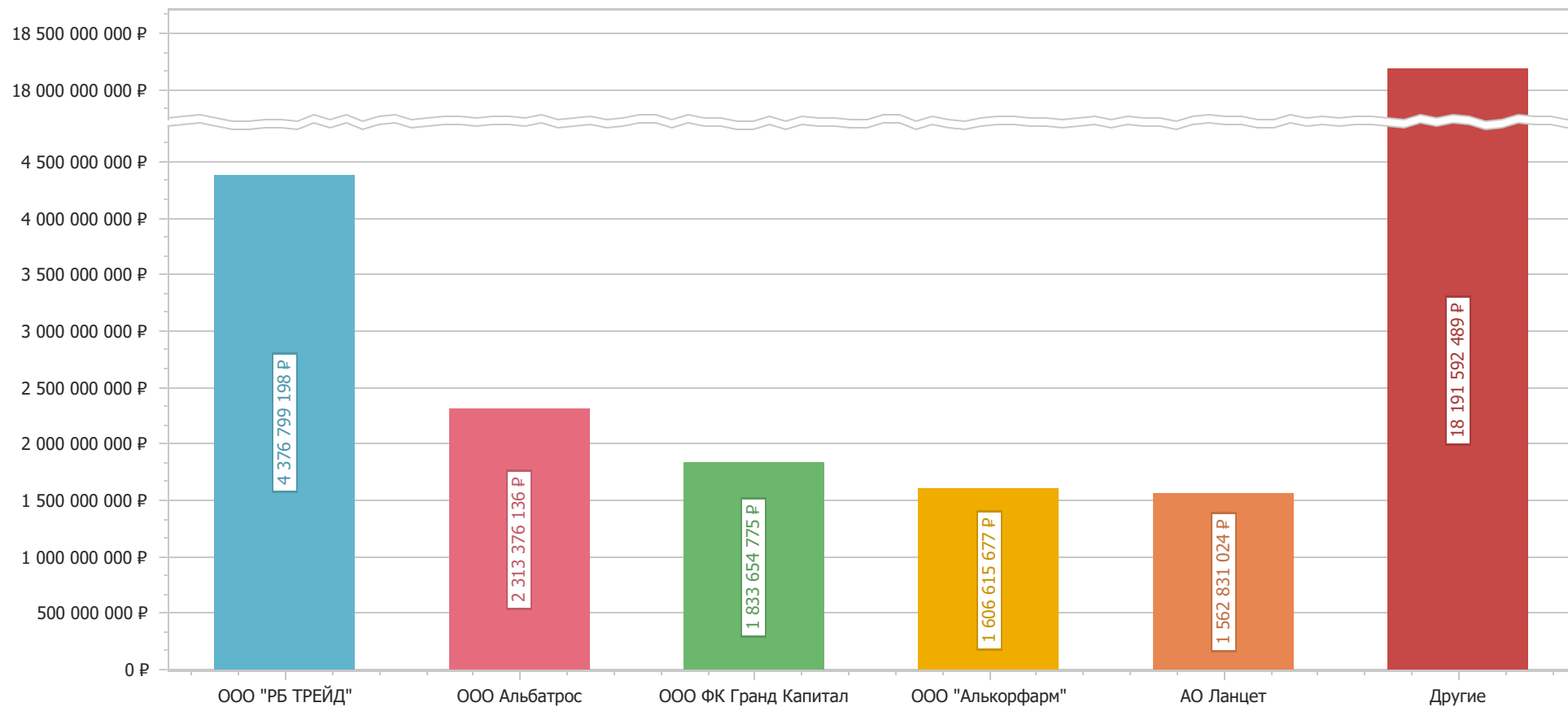
ТОП-5 Владельцев РУ

- ООО ПСК Фарма (27,12%) - 8 105 437 816,81 Р
- АстраЗенека АБ (15,83%) - 4 730 770 332,36 Р
- Берингер Ингельхайм Интернешнл ГмбХ (14,20%) - 4 243 691 897,32 Р
- ОАО Фармстандарт-Лексредства (8,80%) - 2 628 998 166,01 Р
- АО ГлаксоСмитКляйн Трейдинг (8,18%) - 2 445 841 659,11 Р
- Другие (25,87%) - 7 730 129 427,22 Р



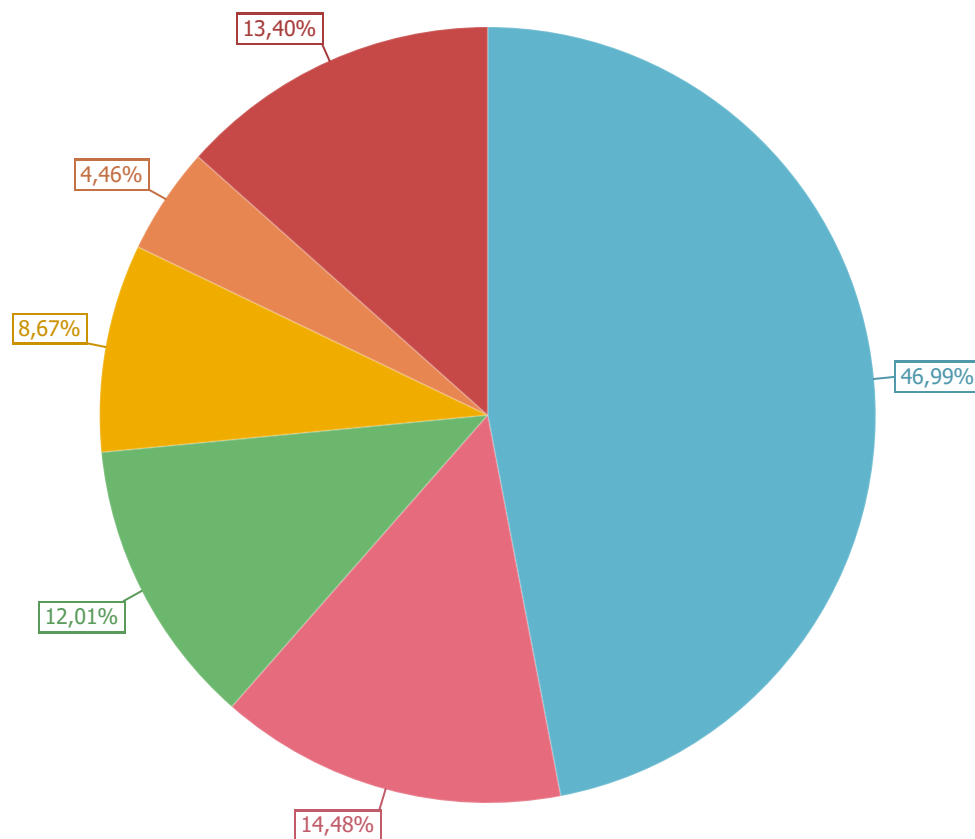
ТОП-5 Дистрибьютеров

- ООО "РБ ТРЕЙД" - 4 376 799 198,30
- ООО Альбатрос - 2 313 376 135,59
- ООО ФК Гранд Капитал - 1 833 654 774,90
- ООО "Алькорфарм" - 1 606 615 676,89
- АО Ланцет - 1 562 831 024,02
- Другие - 18 191 592 489,13

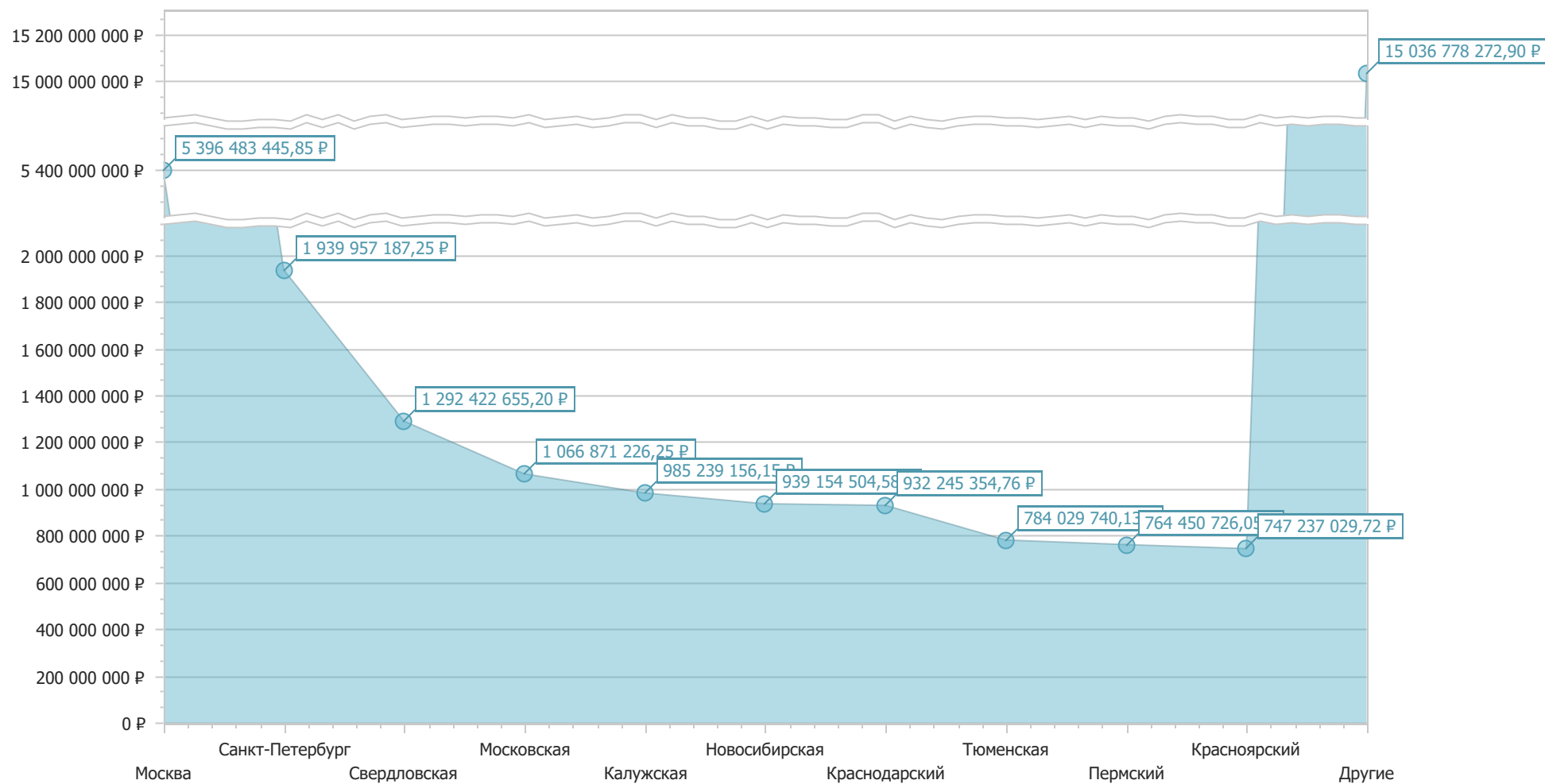


ТОП-5 категорий заказчиков

- Министерство здравоохранения (46,99%) - 14 041 820 222,92
- Департамент здравоохранения (14,48%) - 4 325 872 051,71
- Прочее (12,01%) - 3 588 825 311,98
- Фармация или аптечный склад (8,67%) - 2 589 553 254,29
- Центральная больница (4,46%) - 1 333 536 479,97
- Другие (13,40%) - 4 005 261 977,96



ТОП-10 субъектов



Детализация по АТХ (ТОП-20)

АТХ	МАТ/2024/МТН06			МАТ/2025/МТН06		
	Сумма, руб.	Доля	Дельта по годам	Сумма, руб.	Доля	Дельта по годам
R03AK07 Формотерол в комбинации с дру	4 329 535 270,21	33,12%		5 161 736 933,35	30,71%	19,22%
R03DX10 Бенрализумаб	1 886 880 058,24	14,43%		2 043 948 082,37	12,16%	8,32%
R03BB04 Тиотропия бромид	1 447 627 998,70	11,07%		2 193 565 981,23	13,05%	51,53%
R03AK06 Сальметерол в комбинации с дру	914 523 174,26	6,99%		1 254 416 563,85	7,46%	37,17%
R03DX05 Омализумаб	1 056 148 184,97	8,08%		1 101 454 112,81	6,55%	4,29%
R03AL01 Фенотерол + Ипратропия бромид	649 649 599,86	4,97%		770 384 879,82	4,58%	18,58%
R03BA02 Будесонид	546 815 354,56	4,18%		783 619 953,82	4,66%	43,31%
R03AL06 Олодатерол + Тиотропия бромид	486 503 976,80	3,72%		641 797 229,54	3,82%	31,92%
R03DX09 Меполизумаб	431 023 398,84	3,30%		577 710 080,32	3,44%	34,03%
R03AL08 Вилантерол+Умеклидиния бромид	266 799 929,07	2,04%		504 458 976,95	3,00%	89,08%
R03AK10 Вилантерол + Флутиказона фурос	236 131 320,61	1,81%		373 427 933,31	2,22%	58,14%
R03AL04 Индакатерол + Гликопиррония б	147 162 507,51	1,13%		223 143 529,28	1,33%	51,63%
R03AK08 Формотерол и Беклометазон для	72 048 479,00	0,55%		231 513 421,95	1,38%	221,33%
R03BA01 Беклометазон	103 347 593,45	0,79%		123 301 261,98	0,73%	19,31%
R03DX11 Тезепелумаб	1 768 512,93	0,01%		189 848 371,24	1,13%	10 634,92%
R03AC02 Сальбутамол	76 051 178,55	0,58%		105 672 950,75	0,63%	38,95%
R03AL11 Формотерол+гликопиррония бро	29 954 588,39	0,23%		121 547 864,38	0,72%	305,77%
R03DA05 Аминофиллин	62 822 996,53	0,48%		68 562 194,60	0,41%	9,14%
R03AL09 Формотерол+Гликопиррония брс	8 329 156,20	0,06%		76 453 765,44	0,45%	817,91%
R03AC13 Формотерол	51 654 939,66	0,40%		32 097 106,09	0,19%	-37,86%
Прочие	269 367 605,88	2,06%		232 062 281,54	1,38%	-13,85%
Итого	13 074 145 824,22	100,00%		16 810 723 474,62	100,00%	28,58%

Детализация по МНН (ТОП-20)

МНН	МАТ/2024/МТН06			МАТ/2025/МТН06		
	Сумма, руб.	Доля	Дельта по годам	Сумма, руб.	Доля	Дельта по годам
Будесонид+Формотерол	2 452 672 733,64	18,76%		3 234 800 765,65	19,24%	31,89%
Бенрализумаб	1 886 880 058,24	14,43%		2 043 948 082,37	12,16%	8,32%
Тиотропия бромид	1 447 627 998,70	11,07%		2 193 565 981,23	13,05%	51,53%
Беклометазон+Формотерол	1 359 420 736,78	10,40%		1 440 881 213,86	8,57%	5,99%
Салметерол+Флутиказон	914 523 174,26	6,99%		1 254 416 563,85	7,46%	37,17%
Омализумаб	1 056 148 184,97	8,08%		1 101 454 112,81	6,55%	4,29%
Ипратропия бромид+Фенотерол	667 843 466,89	5,11%		772 788 534,13	4,60%	15,71%
Будесонид	546 815 354,56	4,18%		783 619 953,82	4,66%	43,31%
Будесонид+Формотерол [набор]	589 434 619,79	4,51%		617 520 513,60	3,67%	4,76%
Олодатерол+Тиотропия бромид	486 503 976,80	3,72%		641 797 229,54	3,82%	31,92%
Меполизумаб	431 023 398,84	3,30%		577 710 080,32	3,44%	34,03%
Вилантерол+Умеклидиния бромид+Флути	266 799 929,07	2,04%		504 458 976,95	3,00%	89,08%
Вилантерол+Флутиказона фураат	236 131 320,61	1,81%		373 427 933,31	2,22%	58,14%
Гликопиррония бромид+Индакатерол	147 162 507,51	1,13%		223 143 529,28	1,33%	51,63%
Беклометазон	103 347 593,45	0,79%		123 301 261,98	0,73%	19,31%
Тезепелумаб	1 768 512,93	0,01%		189 848 371,24	1,13%	10 634,92%
Сальбутамол	76 056 579,45	0,58%		105 954 794,54	0,63%	39,31%
Будесонид+Гликопиррония бромид+Форм	29 954 588,39	0,23%		121 547 864,38	0,72%	305,77%
Аминофиллин	62 822 996,53	0,48%		68 562 194,60	0,41%	9,14%
Будесонид и Формотерол	55 659,00	0,00%		100 047 862,19	0,60%	179 651,45%
Прочие	311 152 433,81	2,38%		337 927 654,97	2,01%	8,61%
Итого	13 074 145 824,22	100,00%		16 810 723 474,62	100,00%	28,58%

Детализация по владельцам РУ (ТОП-20)

Владелец РУ	МАТ/2024/МТН06			МАТ/2025/МТН06		
	Сумма, руб.	Доля	Дельта по годам	Сумма, руб.	Доля	Дельта по годам
ООО ПСК Фарма	3 491 884 818,61	26,71%		4 613 552 998,20	27,44%	32,12%
АстраЗенека АБ	1 819 794 325,50	13,92%		2 910 976 006,86	17,32%	59,96%
Берингер Ингельхайм Интернешнл ГмБХ	1 675 331 440,56	12,81%		2 568 360 456,76	15,28%	53,30%
ОАО Фармстандарт-Лексредства	1 133 687 856,56	8,67%		1 495 310 309,45	8,89%	31,90%
АО ГлаксоСмитКляйн Трейдинг	962 668 266,29	7,36%		1 483 173 392,82	8,82%	54,07%
ООО Генериум-Некст	880 513 870,01	6,73%		1 053 051 893,75	6,26%	19,60%
Къези Фармацевтичи С.п.А.	700 342 763,63	5,36%		751 861 453,66	4,47%	7,36%
Фармацевтический завод ПОЛЬФАРМА АО	432 948 323,10	3,31%		703 914 180,42	4,19%	62,59%
Новартис Фарма АГ	355 341 020,62	2,72%		265 093 179,35	1,58%	-25,40%
Не указан	559 145 680,00	4,28%			0,00%	-100,00%
ООО Гротекс	221 756 992,34	1,70%		201 363 910,84	1,20%	-9,20%
АО Биннофарм	189 239 450,95	1,45%		210 940 571,20	1,25%	11,47%
Тева Фармацевтические Предприятия Лтд	205 392 203,88	1,57%		71 295 394,38	0,42%	-65,29%
ООО ФАРМКОМПАНИЯ	165 684 222,83	1,27%		88 264 868,44	0,53%	-46,73%
ОАО Фармацевтическая фабрика Санкт-П	27 549 828,60	0,21%		127 079 584,18	0,76%	361,27%
Гленмарк Фармасьютикалз Лимитед	26 139 383,33	0,20%		42 484 162,02	0,25%	62,53%
ОАО ДАЛЬХИМФАРМ	31 977 236,17	0,24%		35 349 951,93	0,21%	10,55%
ООО ЮжФарм	24 750 204,88	0,19%		30 378 996,01	0,18%	22,74%
АО ХФК АКРИХИН	43 866 496,89	0,34%		2 949 562,20	0,02%	-93,28%
ООО Мединлаб	22 434 793,92	0,17%		21 257 483,73	0,13%	-5,25%
Прочие	103 696 645,55	0,79%		134 065 118,41	0,80%	29,29%
Итого	13 074 145 824,22	100,00%		16 810 723 474,62	100,00%	28,58%

Средневзвешенные цены по SKU (ТОП-20)

Кластер (SKU)	МАТ/2024/МТН06			МАТ/2025/МТН06		
	Средневзвешенная цена за	Кол-во упаковок	Сумма, руб.	Средневзвешенная цена за	Кол-во упаковок	Сумма, руб.
Бенрализумаб р-р для п/к введ. 30 мг/мл 1 мл №1	136 483,19	13 825	1 886 880 058,24	137 426,75	14 873	2 043 948 082,37
Тиотропия бромид р-р д/ингал. 2.5 мкг/доза 4 мл№1	1 915,29	608 334	1 165 133 199,62	1 926,01	988 024	1 902 939 711,08
Будесонид+Формотерол капс. с пор. д/ингал. 160 мкг+4.5 мкг/доза№120	1 470,21	624 352	917 926 942,57	1 497,62	875 815	1 311 641 311,08
Омализумаб лиоф. д/приг. р-ра для п/к введ. 150 мг №1	17 661,11	58 895	1 040 151 194,69	17 545,08	61 948	1 086 880 745,53
Будесонид+Формотерол пор. д/ингал. доз. 160 мкг+4.5 мкг/доза 120 доз№1	1 446,79	584 123	845 102 218,48	1 527,46	548 719	838 144 026,94
Салметерол+Флутиказон аэроз. д/ингал. доз. 25 мкг+250 мкг/доза 120 доз№1	1 288,97	434 866	560 529 461,38	1 404,86	600 583	843 735 629,05
Олодатерол+Тиотропия бромид р-р д/ингал. доз. 2.5 мкг+2.5 мкг/доза 4 мл№1	2 656,27	183 153	486 503 976,80	2 405,24	266 833	641 797 229,54
Беклометазон+Формотерол аэроз. д/ингал. доз. 100 мкг+6 мкг/доза 120 доз№1	1 930,29	314 229	606 551 735,58	1 946,94	220 110	428 540 105,20
Меполизумаб лиоф. д/приг. р-ра для п/к введ. 100 мг №1	58 933,08	7 195	424 023 516,27	60 222,05	9 593	577 710 080,32
Беклометазон+Формотерол аэроз. д/ингал. доз. 100 мкг/доза+6 мкг/доза 120 доз№1	1 844,60	181 531	334 852 223,25	1 897,65	348 337	661 020 516,18
Будесонид+Формотерол [набор] капс. с пор. д/ингал. набор 400 мкг+12 мкг/доза№120	1 228,74	406 057	498 938 012,16	1 431,77	338 861	485 171 713,29
Будесонид сусп. д/ингал. доз. 0.5 мг/мл 2 мл №20	754,09	417 147	314 567 803,56	804,52	609 673	490 496 188,44
Будесонид+Формотерол аэроз. д/ингал. доз. 160 мкг+4.5 мкг/доза 120 доз№1	2 713,38	124 321	337 330 735,78	2 696,56	168 828	455 255 241,15
Ипратропия бромид+Фенотерол аэроз. д/ингал. доз. 20 мкг/доза+50 мкг/доза 200 доз№1	369,08	964 007	355 796 515,55	372,27	930 667	346 456 407,19
Тиотропия бромид капс. с пор. д/ингал. 18 мкг №30	1 685,34	167 619	282 494 799,08	1 672,41	165 715	277 143 043,35
Будесонид сусп. д/ингал. доз. 0.25 мг/мл 2 мл №20	541,75	372 736	201 929 639,32	556,50	476 264	265 042 343,80
Беклометазон+Формотерол аэроз. д/ингал. доз. 100 мкг+6 мкг№1	1 866,42	185 365	345 968 298,95	1 935,53	61 899	119 807 170,53

Заказать бесплатную презентацию

Вилантерол+Умеклидиния бромид+Флутиказона фуруат пор. д/ингал. доз. 22 мкг+55 мкг+184	4 043,57	36 040	145 730 348,87	4 085,66	67 846	277 195 523,56
Вилантерол+Флутиказона фуруат пор. д/ингал. доз. 22 мкг+184 мкг/доза 30 доз№1	2 015,90	80 288	161 852 504,15	2 013,85	117 637	236 903 122,68
Ипратропия бромид+Фенотерол р-р д/ингал. 0.25 мг/мл+0.5 мг/мл 20 мл №1	194,65	961 489	187 157 317,29	204,87	1 022 912	209 563 506,86
Гликопиррония бромид+Индакатерол капс. с пор. д/ингал. 50 мкг+110 мкг№30	2 823,32	52 124	147 162 507,51	2 774,59	80 424	223 143 529,28
Будесонид+Формотерол пор. д/ингал. доз. 160 мкг+4.5 мкг/доза 60 доз№1	837,51	112 286	94 040 161,69	854,17	298 217	254 728 514,54
Вилантерол+Умеклидиния бромид+Флутиказона фуруат пор. д/ингал. доз. 22 мкг+55 мкг+92	3 984,52	30 385	121 069 580,20	4 040,87	56 202	227 105 031,93
Ипратропия бромид+Фенотерол аэроз. д/ингал. доз. 20 мкг+50 мкг/доза 200 доз№1	357,81	349 038	124 888 183,69	375,03	577 235	216 479 728,64
Беклометазон+Формотерол аэроз. д/ингал. доз. 200 мкг+6 мкг/доза 120 доз№1	1 801,71	39 989	72 048 479,00	1 819,67	127 194	231 450 655,95
Салметерол+Флутиказон аэроз. д/ингал. доз. 25 мкг+125 мкг/доза 120 доз№1	912,40	117 466	107 176 557,69	963,43	121 132	116 701 904,91
Вилантерол+Флутиказона фуруат пор. д/ингал. доз. 22 мкг+92 мкг/доза 30 доз№1	1 786,06	41 588	74 278 816,46	1 821,62	74 947	136 524 810,63
Будесонид+Формотерол капс. с пор. д/ингал. 320 мкг+9 мкг/доза№60	1 414,55	48 356	68 401 915,98	1 503,87	82 138	123 524 519,69
Тезепелумаб р-р для п/к введ. 110 мг/мл 1.91 мл№1	136 039,46	13	1 768 512,93	72 655,33	2 613	189 848 371,24
Будесонид+Формотерол [набор] капс. с пор. д/ингал. набор 200 мкг+12 мкг/доза№120	1 073,81	78 396	84 182 674,75	1 158,68	86 114	99 778 147,91

Детализация по федеральным округам

Федеральный округ	МАТ/2024/МТН06			МАТ/2025/МТН06		
	Сумма, руб.	Доля	Дельта по годам	Сумма, руб.	Доля	Дельта по годам
Центральный	4 549 133 563,54	34,79%		5 522 323 811,37	32,85%	21,39%
Приволжский	1 905 769 083,10	14,58%		2 710 745 358,30	16,13%	42,24%
Сибирский	1 835 936 671,45	14,04%		2 399 849 025,90	14,28%	30,72%
Северо-Западный	1 553 524 476,17	11,88%		2 048 414 287,90	12,19%	31,86%
Уральский	1 597 664 726,17	12,22%		1 936 697 169,70	11,52%	21,22%
Южный	1 031 424 965,93	7,89%		1 322 898 897,78	7,87%	28,26%
Дальневосточный	428 628 363,82	3,28%		594 518 344,31	3,54%	38,70%
Северо-Кавказский	171 761 020,44	1,31%		275 043 576,58	1,64%	60,13%
Байконур	302 953,60	0,00%		233 002,78	0,00%	-23,09%
Итого	13 074 145 824,22	100,00%		16 810 723 474,62	100,00%	28,58%

Детализация по субъектам РФ (ТОП-20)

Субъект	МАТ/2024/МТН06			МАТ/2025/МТН06		
	Сумма, руб.	Доля	Дельта по годам	Сумма, руб.	Доля	Дельта по годам
Москва	2 786 891 113,17	21,32%		2 609 592 332,68	15,52%	-6,36%
Санкт-Петербург	748 846 827,03	5,73%		1 191 110 360,22	7,09%	59,06%
Свердловская	625 519 562,33	4,78%		666 903 092,87	3,97%	6,62%
Московская	476 001 064,54	3,64%		590 870 161,71	3,51%	24,13%
Калужская	140 445 359,92	1,07%		844 793 796,23	5,03%	501,51%
Новосибирская	353 495 280,40	2,70%		585 659 224,18	3,48%	65,68%
Краснодарский	444 801 984,69	3,40%		487 443 370,07	2,90%	9,59%
Тюменская	325 712 716,82	2,49%		458 317 023,31	2,73%	40,71%
Пермский	382 631 222,65	2,93%		381 819 503,40	2,27%	-0,21%
Красноярский	352 642 156,33	2,70%		394 594 873,39	2,35%	11,90%
Башкортостан	313 402 163,38	2,40%		402 026 638,33	2,39%	28,28%
Кемеровская	394 223 901,89	3,02%		283 143 398,33	1,68%	-28,18%
Ростовская	277 880 309,57	2,13%		352 940 275,86	2,10%	27,01%
Челябинская	229 159 479,77	1,75%		363 498 274,45	2,16%	58,62%
Кировская	186 924 900,16	1,43%		374 653 820,97	2,23%	100,43%
Алтайский	208 525 970,38	1,59%		320 543 774,78	1,91%	53,72%
Самарская	246 120 460,05	1,88%		277 372 521,14	1,65%	12,70%
Ханты-Мансийский Автономный округ	251 166 844,38	1,92%		244 763 802,46	1,46%	-2,55%
Омская	119 830 463,32	0,92%		317 910 230,10	1,89%	165,30%
Оренбургская	179 081 307,79	1,37%		209 805 303,18	1,25%	17,16%
Прочие	4 030 842 735,65	30,83%		5 452 961 696,96	32,44%	35,28%
Итого	13 074 145 824,22	100,00%		16 810 723 474,62	100,00%	28,58%

Детализация по дистрибьютерам (ТОП-20)

Группа компаний	МАТ/2024/МТН06			МАТ/2025/МТН06		
	Сумма, руб.	Доля	Дельта по годам	Сумма, руб.	Доля	Дельта по годам
ООО "РБ ТРЕЙД"	1 924 498 463,27	14,72%		2 452 300 735,03	14,59%	27,43%
ООО Альбатрос	984 645 867,77	7,53%		1 328 730 267,82	7,90%	34,94%
ООО ФК Гранд Капитал	575 192 400,67	4,40%		1 258 462 374,23	7,49%	118,79%
ООО "Алькорфарм"	986 859 704,19	7,55%		619 755 972,70	3,69%	-37,20%
АО Ланцет	619 081 728,66	4,74%		943 749 295,36	5,61%	52,44%
ООО Фармкомплекс	447 354 667,78	3,42%		631 593 054,82	3,76%	41,18%
АО Фармстандарт	392 856 220,74	3,00%		578 510 111,25	3,44%	47,26%
ООО "ФАРМЭЙР"	281 262 997,30	2,15%		411 323 333,53	2,45%	46,24%
АО Р-Фарм	327 262 892,24	2,50%		320 532 099,89	1,91%	-2,06%
ООО «ИГИЯ-ФАРМ»	106 183 602,89	0,81%		493 916 402,92	2,94%	365,15%
ООО "ФАРМЕНТАЛ ГРУПП"	267 267 494,45	2,04%		302 736 177,30	1,80%	13,27%
ООО "ВЕЛФАРМ - М"	559 145 680,00	4,28%			0,00%	-100,00%
ООО Нанолек	295 853 310,00	2,26%		91 641 064,50	0,55%	-69,02%
ООО ФАРМАЛАЙФ	125 069 571,13	0,96%		233 886 886,28	1,39%	87,01%
ООО "РЕМЕДИУМ ФАРМ"	10 809 900,00	0,08%		337 067 649,44	2,01%	3 018,14%
АО Пермфармация	143 694 022,09	1,10%		200 708 726,92	1,19%	39,68%
ООО "Нависфарм"		0,00%		338 265 817,29	2,01%	100,00%
ГП Калугафармация	138 401 439,68	1,06%		194 560 821,22	1,16%	40,58%
ООО БИАНТ	141 206 711,66	1,08%		179 354 729,78	1,07%	27,02%
ООО Здравсервис	124 735 728,44	0,95%		191 867 409,60	1,14%	53,82%
Прочие	4 622 763 421,26	35,36%		5 701 760 544,73	33,92%	23,34%
Итого	13 074 145 824,22	100,00%		16 810 723 474,62	100,00%	28,58%

Детализация по категориям заказчиков (ТОП-20)

Категория заказчика	МАТ/2024/МТН06			МАТ/2025/МТН06		
	Сумма, руб.	Доля	Дельта по годам	Сумма, руб.	Доля	Дельта по годам
Министерство здравоохранения	6 386 994 512,63	48,85%		7 654 825 710,29	45,54%	19,85%
Департамент здравоохранения	2 017 497 656,32	15,43%		2 308 374 395,39	13,73%	14,42%
Прочее	1 715 145 379,40	13,12%		1 873 679 932,58	11,15%	9,24%
Фармация или аптечный склад	552 192 554,21	4,22%		2 037 360 700,08	12,12%	268,96%
Центральная больница	613 183 093,43	4,69%		720 353 386,54	4,29%	17,48%
Городская больница	508 549 467,02	3,89%		686 950 036,67	4,09%	35,08%
Федеральное государственное	224 785 120,50	1,72%		310 794 204,99	1,85%	38,26%
Прочие больницы	229 486 803,15	1,76%		261 339 668,14	1,55%	13,88%
Детская больница	155 526 814,90	1,19%		149 897 684,89	0,89%	-3,62%
Медицинские университеты	161 938 916,45	1,24%		140 738 803,84	0,84%	-13,09%
Научно-исследовательские институты	89 814 424,63	0,69%		174 491 155,37	1,04%	94,28%
[не выбран]	146 265 935,52	1,12%		111 933 511,01	0,67%	-23,47%
Кожно-венерологический диспансер	39 557 127,40	0,30%		42 959 568,25	0,26%	8,60%
Детская клиническая больница	34 982 372,11	0,27%		45 650 840,38	0,27%	30,50%
Медико-санитарная часть	35 393 655,22	0,27%		35 949 773,88	0,21%	1,57%
Поликлиника	34 278 662,37	0,26%		32 575 003,32	0,19%	-4,97%
Городская поликлиника	68 989,93	0,00%		42 477 866,22	0,25%	61 471,11%
Диагностические центры	16 981 563,56	0,13%		23 407 005,13	0,14%	37,84%
Детская поликлиника	11 925 084,62	0,09%		21 126 115,67	0,13%	77,16%
Областная клиническая больница	13 323 466,10	0,10%		17 412 669,50	0,10%	30,69%
Прочие	86 254 224,75	0,66%		118 425 442,47	0,70%	37,30%
Итого	13 074 145 824,22	100,00%		16 810 723 474,62	100,00%	28,58%

Детализация по заказчикам (ТОП-20)

Заказчик	Субъект	МАТ/2024/МТН06			МАТ/2025/МТН06		
		Сумма, руб.	Доля	Дельта по годам	Сумма, руб.	Доля	Дельта по годам
ФИЛИАЛ № 1 ГКУ "АЗ (КС) ДЗМ"	Москва	2 017 429 118,62	15,43%		2 308 046 046,19	13,73%	14,41%
МЗ СО	Свердловская	571 371 280,58	4,37%		607 475 087,82	3,61%	6,32%
ГКУ МО "ДЕЗ"	Московская	420 622 014,24	3,22%		505 861 156,46	3,01%	20,27%
МЗ Краснодарского края	Краснодарский	415 349 362,30	3,18%		451 896 832,74	2,69%	8,80%
Комитет по здравоохранению	Санкт-Петербург	293 451 803,50	2,24%		511 464 366,30	3,04%	74,29%
ГКУ НСО "НОВОСИБОБЛФАРМ"	Новосибирская	257 976 355,32	1,97%		474 837 958,76	2,82%	84,06%
МЗ Пермского края	Пермский	357 243 529,99	2,73%		355 710 260,61	2,12%	-0,43%
ДЕПАРТАМЕНТ ЗДРАВООХРАНЕНИЯ ТЮМЕНСКОЙ ОБЛАСТИ	Тюменская	299 874 607,08	2,29%		404 394 981,96	2,41%	34,85%
МЗ Красноярского края	Красноярский	325 368 134,79	2,49%		351 069 515,19	2,09%	7,90%
ГКУ "АЗ СЗ"	Кемеровская	385 652 393,19	2,95%		269 520 365,14	1,60%	-30,11%
ГП "Калугафармация"	Калужская		0,00%		638 173 447,76	3,80%	100,00%
МЗ РО	Ростовская	247 105 203,44	1,89%		312 630 123,75	1,86%	26,52%
ДЗ города Москвы	Москва	559 145 680,00	4,28%			0,00%	-100,00%
ГКУ Техобеспечение МЗ РБ	Башкортостан	234 227 528,49	1,79%		311 633 176,29	1,85%	33,05%
МИНЗДРАВ ЧЕЛЯБИНСКОЙ ОБЛАСТИ	Челябинская	197 078 621,76	1,51%		326 374 972,26	1,94%	65,61%
МИНИСТЕРСТВО ЗДРАВООХРАНЕНИЯ КИРОВСКОЙ ОБЛАСТИ	Кировская	156 013 483,67	1,19%		343 782 837,56	2,05%	120,35%
ГКУ СО "Самарафармация"	Самарская	214 945 852,54	1,64%		243 578 086,70	1,45%	13,32%
МИНЗДРАВ АЛТАЙСКОГО КРАЯ	Алтайский	164 944 247,20	1,26%		263 436 444,58	1,57%	59,71%
МИНЗДРАВ ОРЕНБУРГСКОЙ ОБЛАСТИ	Оренбургская	176 140 352,06	1,35%		206 067 380,30	1,23%	16,99%
Комитет по здравоохранению Ленинградской области	Санкт-Петербург	123 441 897,80	0,94%		252 709 326,40	1,50%	104,72%
Прочие	Санкт-Петербург	331 953 125,73	2,54%		426 936 667,52	2,54%	28,61%
	Прочие	5 324 811 231,92	40,73%		7 245 124 440,33	43,10%	36,06%
Итого		13 074 145 824,22	100,00%		16 810 723 474,62	100,00%	28,58%

Оставить заявку на бесплатную презентацию