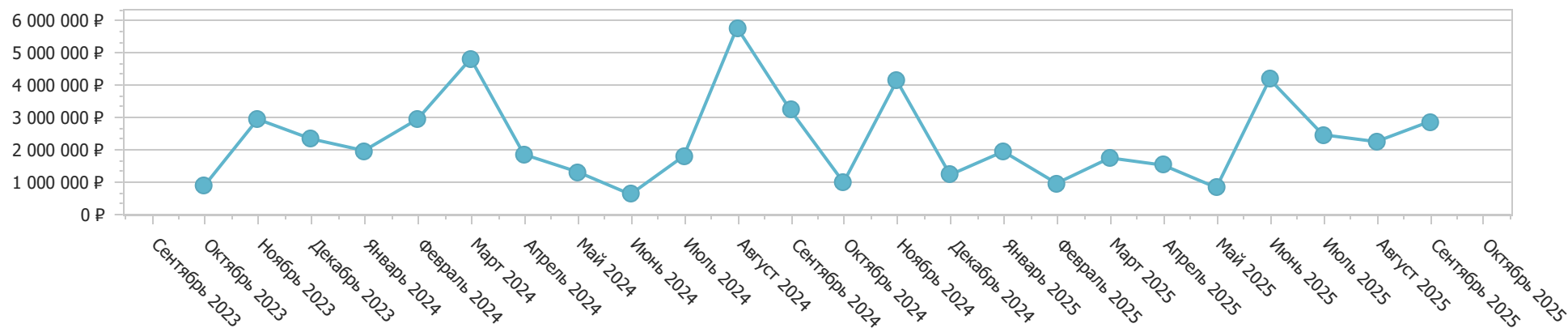


Отчет по лекарственным препаратам

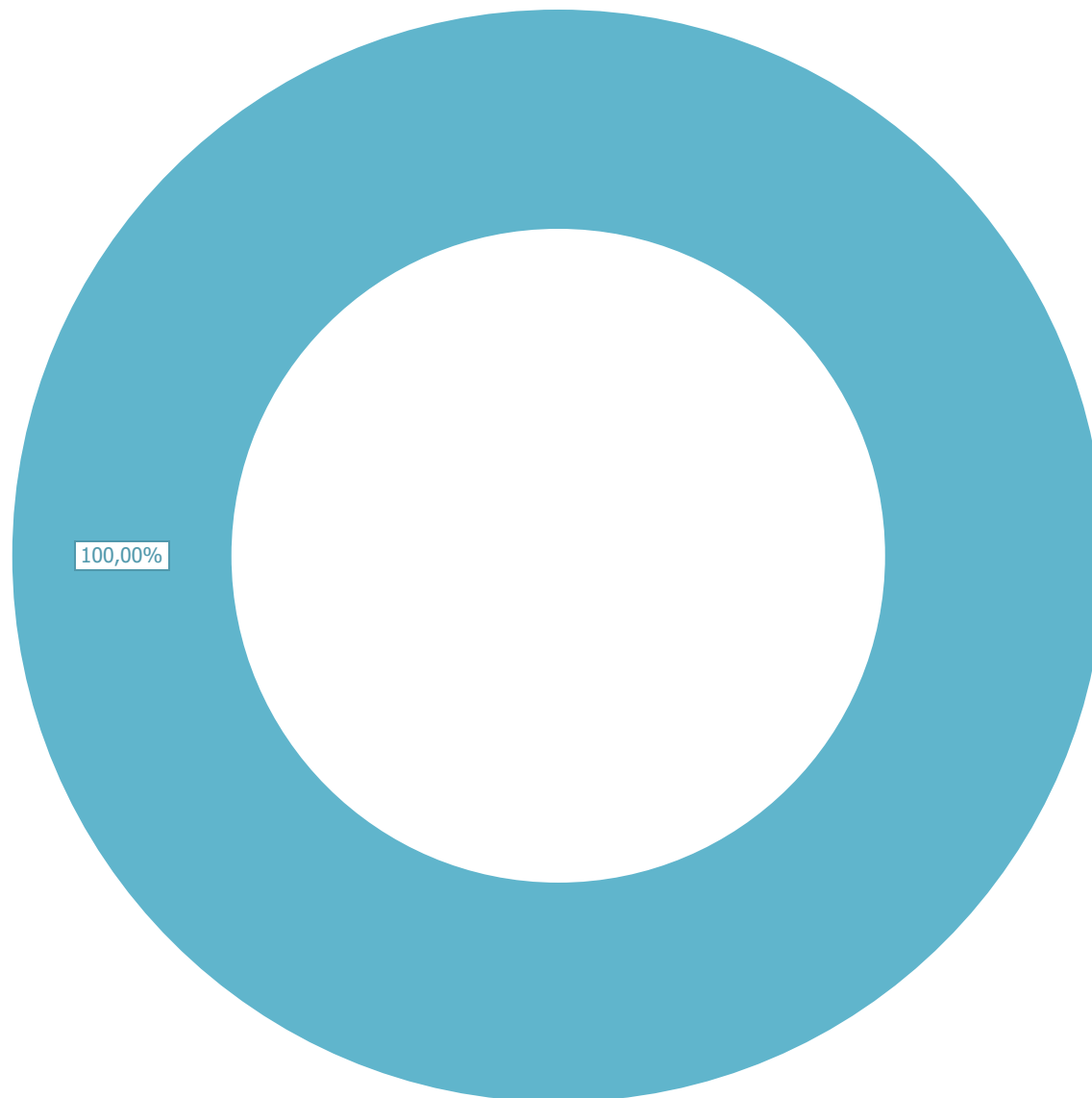
Объем рынка: **55 758 050,03 Р**

Объём рынка по месяцам заключения контрактов



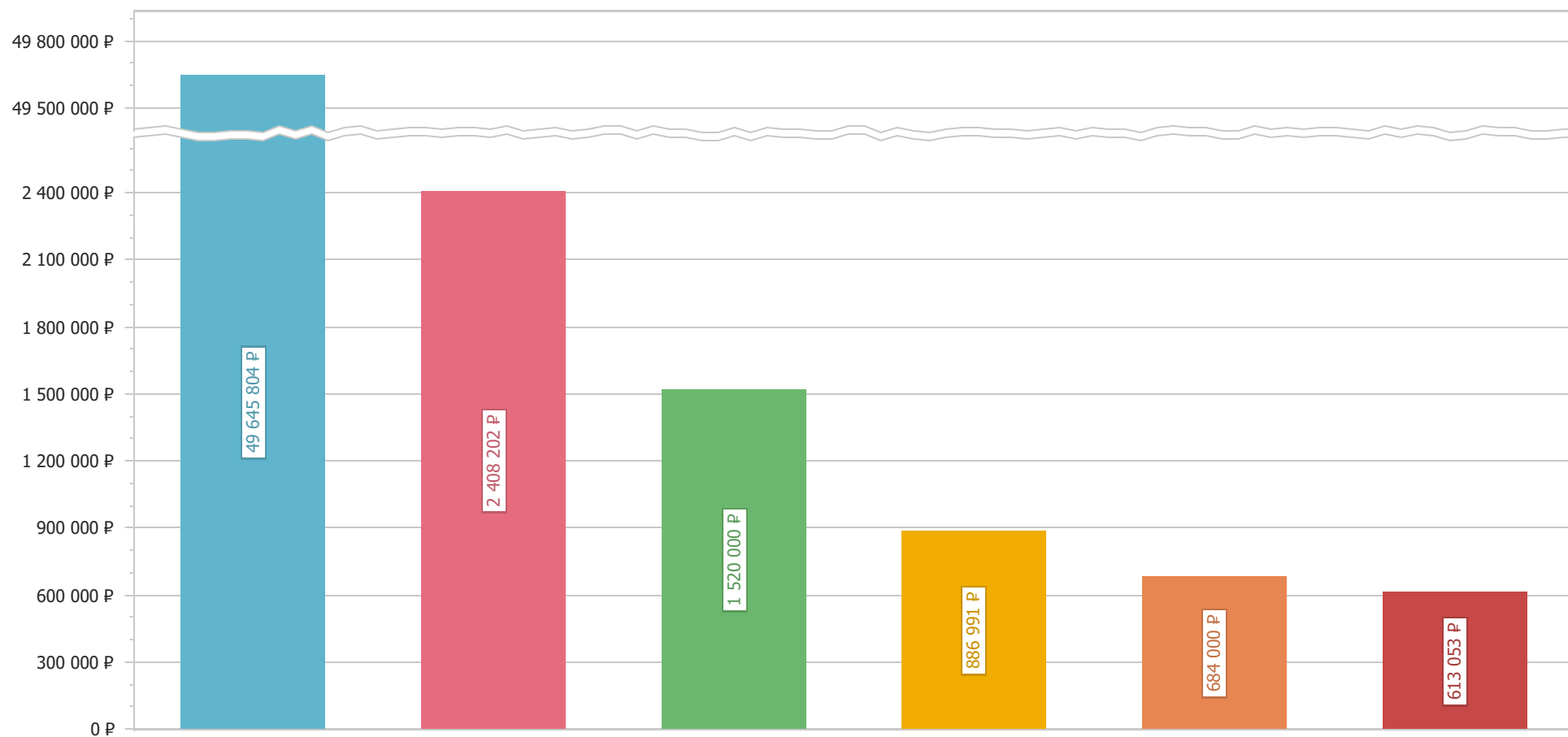
ТОП-5 АТХ

Р Противопаразитарные препараты, инсектициды и репелленты (100,00%) - 55 758 050,03



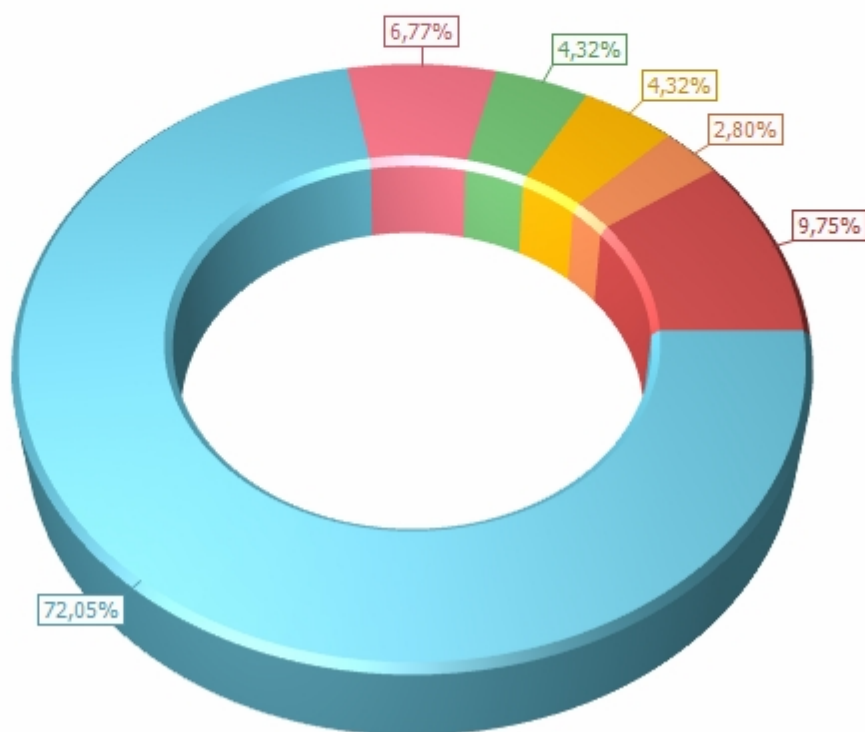
ТОП-5 МНН

- Гидроксихлорохин - 49 645 803,72
- Фуразидин - 2 408 202,45
- Артесунат - 1 520 000,00
- Мефлохин - 886 990,70
- Атоваквон + Прогуанил - 684 000,00
- Другие - 613 053,16



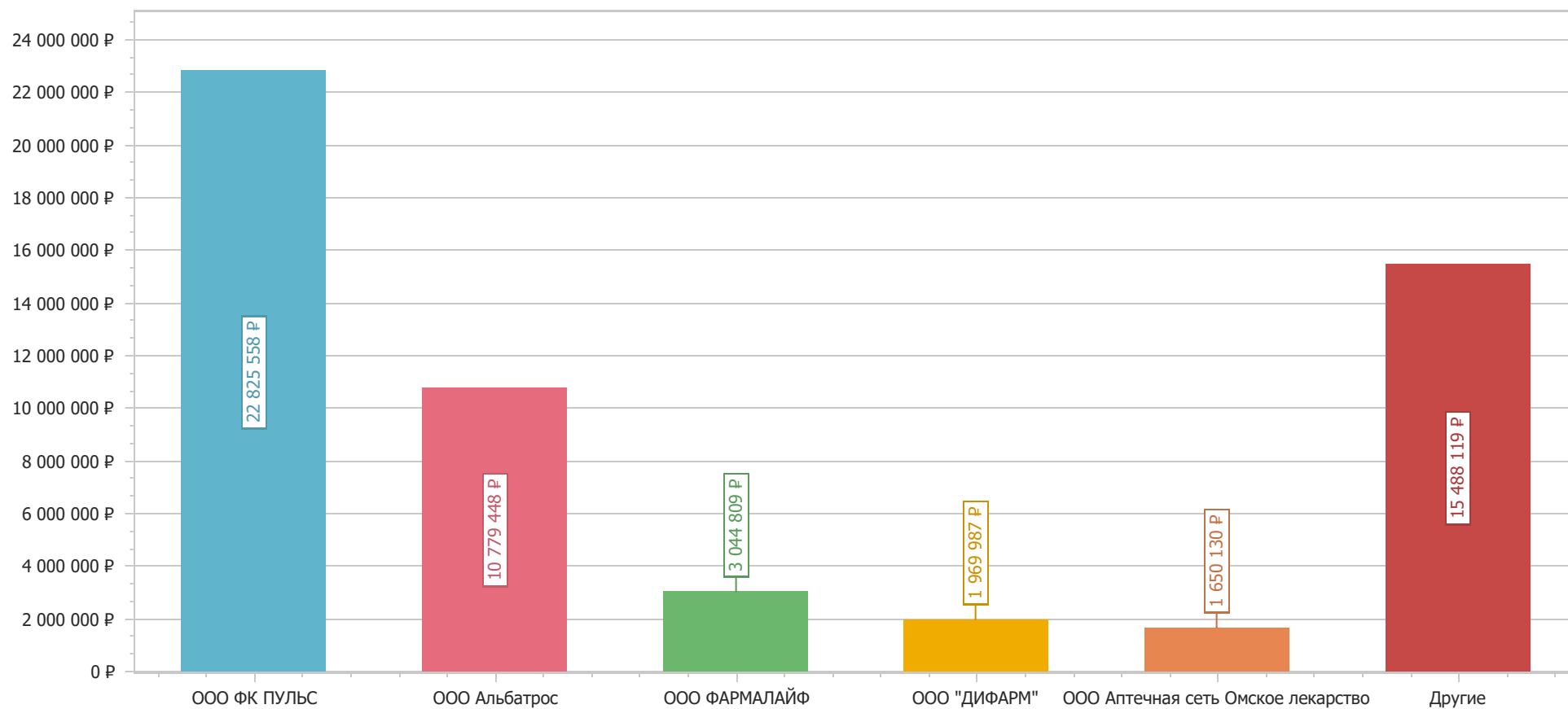
ТОП-5 Владельцев РУ

- Ипка Лабораториз Лимитед (72,05%) - 40 170 975,46 Р
- Санофи-Авентис Ирландия Лимитед (6,77%) - 3 775 046,07 Р
- Санофи-Синтелабо Лтд (4,32%) - 2 410 564,29 Р
- ОАО Тюменский химико-фармацевтический завод (4,32%) - 2 408 202,45 Р
- Ипка Лабораториз Лтд (2,80%) - 1 558 863,45 Р
- Другие (9,75%) - 5 434 398,31 Р



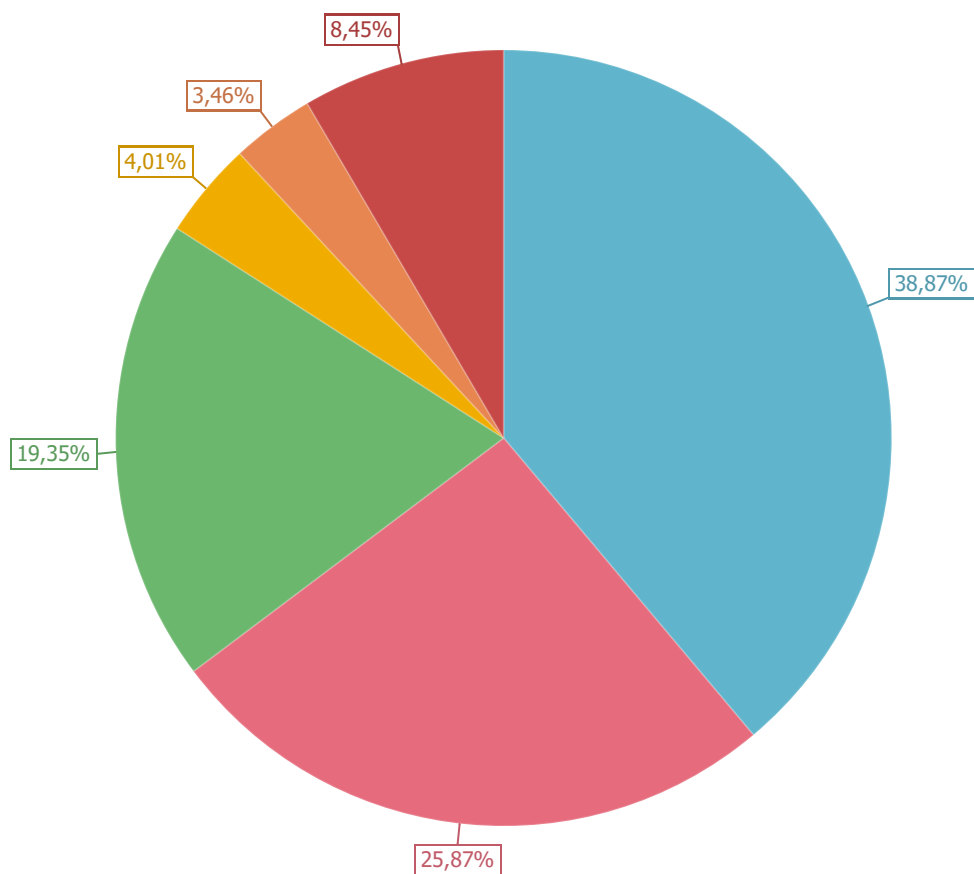
ТОП-5 Дистрибьютеров

- ООО ФК ПУЛЬС - 22 825 557,90
- ООО Альбатрос - 10 779 447,66
- ООО ФАРМАЛАЙФ - 3 044 809,27
- ООО "ДИФАРМ" - 1 969 986,60
- ООО Аптечная сеть Омское лекарство - 1 650 129,54
- Другие - 15 488 119,06

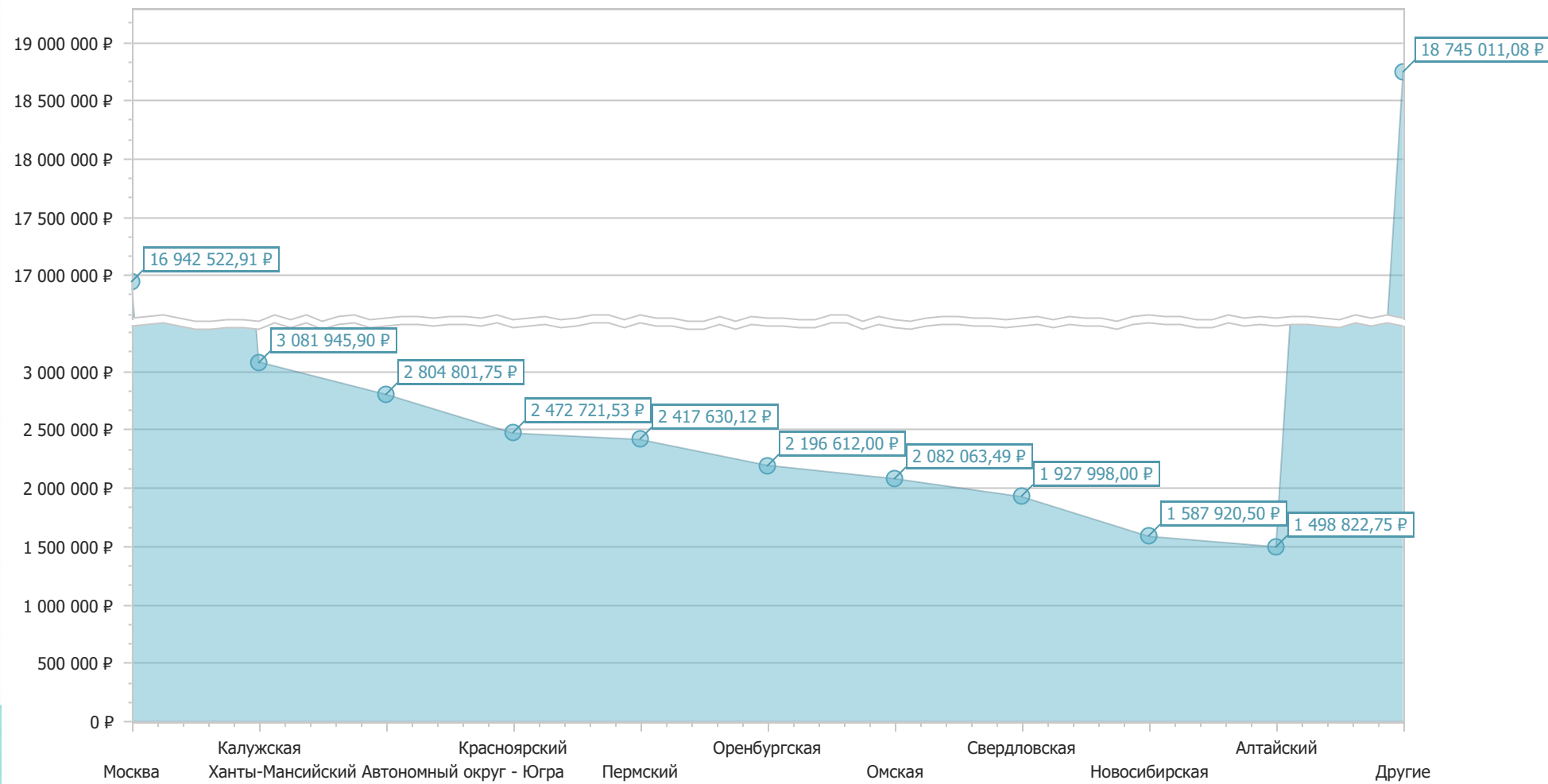


ТОП-5 категорий заказчиков

- Министерство здравоохранения (38,87%) - 21 672 520,07
- Департамент здравоохранения (25,87%) - 14 421 891,90
- Фармация или аптечный склад (19,35%) - 10 788 442,89
- Прочие больницы (4,01%) - 2 238 568,06
- Городская больница (3,46%) - 1 927 322,25
- Другие (8,45%) - 4 709 304,86



ТОП-10 субъектов



Детализация по АТХ (ТОП-20)

АТХ	МАТ/2024/МТН09			МАТ/2025/МТН09		
	Сумма, руб.	Доля	Дельта по годам	Сумма, руб.	Доля	Дельта по годам
P01BA02 Гидроксихлорохин	25 508 026,19	83,44%		24 137 777,53	95,83%	-5,37%
P01CC Нитрофурана производные	1 752 855,81	5,73%		655 346,64	2,60%	-62,61%
P01BE03 Артемизинин	1 520 000,00	4,97%			0,00%	-100,00%
P01BC02 Мефлохин	795 509,40	2,60%		91 481,30	0,36%	-88,50%
P01BB51 Прогруанил и атоваквон	684 000,00	2,24%			0,00%	-100,00%
P01AB03 Орнидазол	213 648,75	0,70%		188 412,30	0,75%	-11,81%
P01AB07 Секнидазол	30 191,41	0,10%		113 856,36	0,45%	277,12%
P01BA01 Хлорохин	66 944,34	0,22%			0,00%	-100,00%
Итого	30 571 175,90	100,00%		25 186 874,13	100,00%	-17,61%

Детализация по МНН (ТОП-20)

МНН	МАТ/2024/МТН09			МАТ/2025/МТН09		
	Сумма, руб.	Доля	Дельта по годам	Сумма, руб.	Доля	Дельта по годам
Гидроксихлорохин	25 508 026,19	83,44%		24 137 777,53	95,83%	-5,37%
Фуразидин	1 752 855,81	5,73%		655 346,64	2,60%	-62,61%
Артесунат	1 520 000,00	4,97%			0,00%	-100,00%
Мефлохин	795 509,40	2,60%		91 481,30	0,36%	-88,50%
Атоваквон + Прогунил	684 000,00	2,24%			0,00%	-100,00%
Орнидазол	213 648,75	0,70%		188 412,30	0,75%	-11,81%
Секнидазол	30 191,41	0,10%		113 856,36	0,45%	277,12%
Хлорохин	66 944,34	0,22%			0,00%	-100,00%
Итого	30 571 175,90	100,00%		25 186 874,13	100,00%	-17,61%

Детализация по владельцам РУ (ТОП-20)

Владелец РУ	МАТ/2024/МТН09			МАТ/2025/МТН09		
	Сумма, руб.	Доля	Дельта по годам	Сумма, руб.	Доля	Дельта по годам
Ипка Лабораториз Лимитед	19 699 504,89	64,44%		20 471 470,57	81,28%	3,92%
Санофи-Авентис Ирландия Лимитед	2 655 590,96	8,69%		1 119 455,11	4,44%	-57,85%
Санофи-Синтелабо Лтд	2 297 580,22	7,52%		112 984,07	0,45%	-95,08%
ОАО Тюменский химико-фармацевтический завод	1 752 855,81	5,73%		655 346,64	2,60%	-62,61%
Ипка Лабораториз Лтд	97 152,00	0,32%		1 461 711,45	5,80%	1 404,56%
Зифарс Фармасьютикс Пвт. Лтд	1 520 000,00	4,97%			0,00%	-100,00%
ФГУП НПЦ Фармзащита ФМБА	795 509,40	2,60%		91 481,30	0,36%	-88,50%
ГлаксоСмитКляйн Словакия с.р.о. (СВК)	684 000,00	2,24%			0,00%	-100,00%
АО Санофи Россия	21 002,48	0,07%		608 060,90	2,41%	2 795,19%
ЗАО Биоком	625 815,00	2,05%			0,00%	-100,00%
АО Биоком	111 380,64	0,36%		364 095,43	1,45%	226,89%
ООО Атолл	65 093,25	0,21%		140 116,20	0,56%	115,25%
ЗАО Берёзовский фармацевтический завод	148 555,50	0,49%		48 296,10	0,19%	-67,49%
Уорлд Медицин Илач Сан ве Тидж А.Ш.	30 191,41	0,10%		113 856,36	0,45%	277,12%
Меда Фарма ГмбХ и Ко.КГ	66 944,34	0,22%			0,00%	-100,00%
Итого	30 571 175,90	100,00%		25 186 874,13	100,00%	-17,61%

Средневзвешенные цены по SKU (ТОП-20)

Кластер (SKU)	МАТ/2024/МТН09			МАТ/2025/МТН09		
	Средневзвешенная цена за	Кол-во упаковок	Сумма, руб.	Средневзвешенная цена за	Кол-во упаковок	Сумма, руб.
Гидроксихлорохин табл. п.п.о. 200 мг №30	204,86	100 232	20 533 852,53	200,51	110 638	22 183 976,53
Гидроксихлорохин табл. п.п.о. 200 мг №60	443,96	11 204	4 974 173,66	436,12	4 480	1 953 801,00
Фуразидин табл. 50 мг №30	134,03	13 078	1 752 855,81	250,92	2 513	630 564,24
Артесунат р-р д/ин. 60 мг №1	38 000,00	40	1 520 000,00			
Мефлохин табл. 250 мг №10	615,24	1 293	795 509,40	788,63	116	91 481,30
Атоваквон + Прогуанил табл. п.о. 250 мг/100	18 000,00	38	684 000,00			
Орнидазол табл. п.п.о. 500 мг №10	316,99	674	213 648,75	306,86	614	188 412,30
Секнидазол табл. п.п.о. 1 г №2	1 312,67	23	30 191,41	1 074,12	106	113 856,36
Хлорохин табл. 250 мг №30	130,24	514	66 944,34			
Фуразидин табл. 50 мг №10				1 032,60	24	24 782,40

Детализация по федеральным округам

Федеральный округ	МАТ/2024/МТН09			МАТ/2025/МТН09		
	Сумма, руб.	Доля	Дельта по годам	Сумма, руб.	Доля	Дельта по годам
Центральный	14 802 305,48	48,42%		9 946 619,01	39,49%	-32,80%
Сибирский	4 025 362,66	13,17%		5 074 795,77	20,15%	26,07%
Приволжский	4 184 457,19	13,69%		3 852 568,95	15,30%	-7,93%
Уральский	3 889 001,99	12,72%		3 452 711,16	13,71%	-11,22%
Южный	1 223 985,31	4,00%		1 708 066,60	6,78%	39,55%
Дальневосточный	1 198 358,20	3,92%		436 906,93	1,73%	-63,54%
Северо-Западный	850 745,17	2,78%		488 969,21	1,94%	-42,52%
Северо-Кавказский	396 959,90	1,30%		226 236,50	0,90%	-43,01%
Итого	30 571 175,90	100,00%		25 186 874,13	100,00%	-17,61%

Детализация по субъектам РФ (ТОП-20)

Субъект	МАТ/2024/МТН09			МАТ/2025/МТН09		
	Сумма, руб.	Доля	Дельта по годам	Сумма, руб.	Доля	Дельта по годам
Москва	10 443 203,01	34,16%		6 499 319,90	25,80%	-37,77%
Калужская	2 406 030,50	7,87%		675 915,40	2,68%	-71,91%
Ханты-Мансийский Автономный округ	1 499 854,19	4,91%		1 304 947,56	5,18%	-13,00%
Красноярский	1 205 743,53	3,94%		1 266 978,00	5,03%	5,08%
Пермский	662 208,92	2,17%		1 755 421,20	6,97%	165,09%
Оренбургская	2 196 612,00	7,19%			0,00%	-100,00%
Омская	1 536 577,58	5,03%		545 485,91	2,17%	-64,50%
Свердловская	1 218 942,00	3,99%		709 056,00	2,82%	-41,83%
Новосибирская	784 020,70	2,56%		803 899,80	3,19%	2,54%
Алтайский		0,00%		1 498 822,75	5,95%	100,00%
Белгородская	502 668,00	1,64%		865 663,60	3,44%	72,21%
Краснодарский	608 497,35	1,99%		675 576,42	2,68%	11,02%
Тюменская	518 880,00	1,70%		758 259,00	3,01%	46,13%
Самарская	612 574,98	2,00%		586 989,90	2,33%	-4,18%
Московская	423 065,60	1,38%		504 631,80	2,00%	19,28%
Сахалинская	727 070,00	2,38%			0,00%	-100,00%
Воронежская	244 430,10	0,80%		461 008,31	1,83%	88,61%
Башкортостан	188 030,04	0,62%		506 083,50	2,01%	169,15%
Санкт-Петербург	393 571,45	1,29%		299 429,93	1,19%	-23,92%
Ямало-Ненецкий	325 178,76	1,06%		345 510,00	1,37%	6,25%
Прочие	4 074 017,19	13,33%		5 123 875,15	20,34%	25,77%
Итого	30 571 175,90	100,00%		25 186 874,13	100,00%	-17,61%

Детализация по дистрибьютерам (ТОП-20)

Группа компаний	МАТ/2024/МТН09			МАТ/2025/МТН09		
	Сумма, руб.	Доля	Дельта по годам	Сумма, руб.	Доля	Дельта по годам
ООО ФК ПУЛЬС	11 737 880,01	38,40%		11 087 677,89	44,02%	-5,54%
ООО Альбатрос	6 048 899,34	19,79%		4 730 548,32	18,78%	-21,79%
ООО ФАРМАЛАЙФ	2 563 849,27	8,39%		480 960,00	1,91%	-81,24%
ООО "ДИФАРМ"	28 386,60	0,09%		1 941 600,00	7,71%	6 739,85%
ООО Аптечная сеть Омское лекарство	1 412 993,10	4,62%		237 136,44	0,94%	-83,22%
ООО "ФАРМКОМПАС"	1 520 000,00	4,97%			0,00%	-100,00%
АО Р-Фарм	541 885,56	1,77%		924 951,70	3,67%	70,69%
ООО "Барион"	726 457,80	2,38%		726 586,20	2,88%	0,02%
ООО "Айдифарм"	160 366,80	0,52%		1 099 458,79	4,37%	585,59%
ГП Калугафармация	410 910,50	1,34%		673 530,40	2,67%	63,91%
АО Мединторг	684 000,00	2,24%			0,00%	-100,00%
ООО "ВЕКТОР-ФАРМА"	123 093,00	0,40%		472 177,20	1,87%	283,59%
АО ГУБЕРНСКИЕ АПТЕКИ	531 997,65	1,74%			0,00%	-100,00%
ООО "ДЕЛЬТАФАРМ"	326 805,00	1,07%			0,00%	-100,00%
ООО НАДЕЖДА-ФАРМ	84 596,40	0,28%		202 807,21	0,81%	139,74%
ООО БСС	170 655,60	0,56%		49 122,00	0,20%	-71,22%
ООО "МЕДУЗА"	211 290,00	0,69%			0,00%	-100,00%
АКЦИОНЕРНОЕ ОБЩЕСТВО "ФАРМ"	157 032,70	0,51%		52 010,10	0,21%	-66,88%
ООО Современные медицинские техн		0,00%		207 007,15	0,82%	100,00%
ГУП УР Аптеки Удмуртии	68 310,00	0,22%		116 493,84	0,46%	70,54%
Прочие	3 061 766,57	10,02%		2 184 806,89	8,67%	-28,64%
Итого	30 571 175,90	100,00%		25 186 874,13	100,00%	-17,61%

Детализация по категориям заказчиков (ТОП-20)

Категория заказчика	МАТ/2024/МТН09			МАТ/2025/МТН09		
	Сумма, руб.	Доля	Дельта по годам	Сумма, руб.	Доля	Дельта по годам
Министерство здравоохранения	11 267 586,51	36,86%		10 404 933,56	41,31%	-7,66%
Департамент здравоохранения	8 052 294,30	26,34%		6 369 597,60	25,29%	-20,90%
Фармация или аптечный склад	6 082 764,98	19,90%		4 705 677,91	18,68%	-22,64%
Прочие больницы	2 002 520,00	6,55%		236 048,06	0,94%	-88,21%
Городская больница	965 022,43	3,16%		962 299,82	3,82%	-0,28%
Центральная больница	563 290,06	1,84%		1 052 652,83	4,18%	86,88%
Кожно-венерологический диспансер	407 783,21	1,33%		304 317,30	1,21%	-25,37%
Федеральное государственное	190 802,20	0,62%		280 697,40	1,11%	47,11%
Прочее	191 378,21	0,63%		156 544,33	0,62%	-18,20%
Детская больница	282 210,51	0,92%		64 031,12	0,25%	-77,31%
Медицинские университеты	150 604,50	0,49%		28 473,60	0,11%	-81,09%
Городская клиническая больница	14 829,63	0,05%		124 852,80	0,50%	741,91%
Окружная больница		0,00%		122 040,00	0,48%	100,00%
Медико-санитарная часть	25 610,99	0,08%		74 141,85	0,29%	189,49%
Научно-исследовательские институты	78 234,00	0,26%			0,00%	-100,00%
Детская городская клиническая	32 046,17	0,10%		45 276,00	0,18%	41,28%
Детская поликлиника	30 467,10	0,10%		37 997,40	0,15%	24,72%
Детская клиническая больница	48 344,88	0,16%		10 861,80	0,04%	-77,53%
Поликлиника	32 363,80	0,11%		23 865,69	0,09%	-26,26%
Городская поликлиника		0,00%		56 160,00	0,22%	100,00%
Прочие	153 022,42	0,50%		126 405,06	0,50%	-17,39%
Итого	30 571 175,90	100,00%		25 186 874,13	100,00%	-17,61%

Детализация по заказчикам (ТОП-20)

Заказчик	Субъект	МАТ/2024/МТН09			МАТ/2025/МТН09		
		Сумма, руб.	Доля	Дельта по годам	Сумма, руб.	Доля	Дельта по годам
ФИЛИАЛ № 1 ГКУ "АЗ (КС) ДЗМ"	Москва	8 052 294,30	26,34%		6 369 597,60	25,29%	-20,90%
КУ "ЦЕНТР ЛЕКАРСТВЕННОГО МОНИТОРИНГА"	Ханты-Мансийский	1 417 100,40	4,64%		1 262 892,96	5,01%	-10,88%
МЗ Красноярского края	Красноярский	1 188 924,09	3,89%		1 224 720,00	4,86%	3,01%
МИНЗДРАВ ОРЕНБУРГСКОЙ ОБЛАСТИ	Оренбургская	2 196 612,00	7,19%			0,00%	-100,00%
МЗ Пермского края	Пермский	620 993,00	2,03%		1 574 400,00	6,25%	153,53%
ГП "Калугафармация"	Калужская	1 995 120,00	6,53%		2 385,00	0,01%	-99,88%
МЗ СО	Свердловская	1 176 795,00	3,85%		702 576,00	2,79%	-40,30%
МЗ Омской области	Омская	1 476 954,90	4,83%		237 136,44	0,94%	-83,94%
ГКУ НСО "НОВОСИБОБЛФАРМ"	Новосибирская	722 829,00	2,36%		799 135,80	3,17%	10,56%
ГБУЗ ИКБ № 2 ДЗМ	Москва	1 520 000,00	4,97%			0,00%	-100,00%
МИНЗДРАВ АЛТАЙСКОГО КРАЯ	Алтайский		0,00%		1 498 602,00	5,95%	100,00%
ДЕПАРТАМЕНТ ЗДРАВООХРАНЕНИЯ ТЮМЕНСКОЙ ОБЛАСТИ	Тюменская	518 880,00	1,70%		758 259,00	3,01%	46,13%
ГКУ СО "Самарафармация"	Самарская	566 380,32	1,85%		578 640,30	2,30%	2,16%
МЗ Краснодарского края	Краснодарский	518 655,45	1,70%		575 578,80	2,29%	10,98%
ГКУ КО "ЦОЗ"	Калужская	410 910,50	1,34%		673 530,40	2,67%	63,91%
ГКУ МО "ДЕЗ"	Московская	285 991,20	0,94%		470 958,00	1,87%	64,68%
Сахминздрав	Сахалинская	684 000,00	2,24%			0,00%	-100,00%
ДЗ ВО	Воронежская	208 200,00	0,68%		427 812,00	1,70%	105,48%
ГКУ Техобеспечение МЗ РБ	Башкортостан	93 720,00	0,31%		478 398,00	1,90%	410,45%
ГКУ ЯНАО "ЦРО"	Ямало-Ненецкий	265 791,96	0,87%		285 516,00	1,13%	7,42%
Прочие	Белгородская	502 668,00	1,64%		865 663,60	3,44%	72,21%
	Прочие	6 148 355,78	20,11%		6 401 072,23	25,41%	4,11%
Итого		30 571 175,90	100,00%		25 186 874,13	100,00%	-17,61%

Оставить заявку на бесплатную презентацию