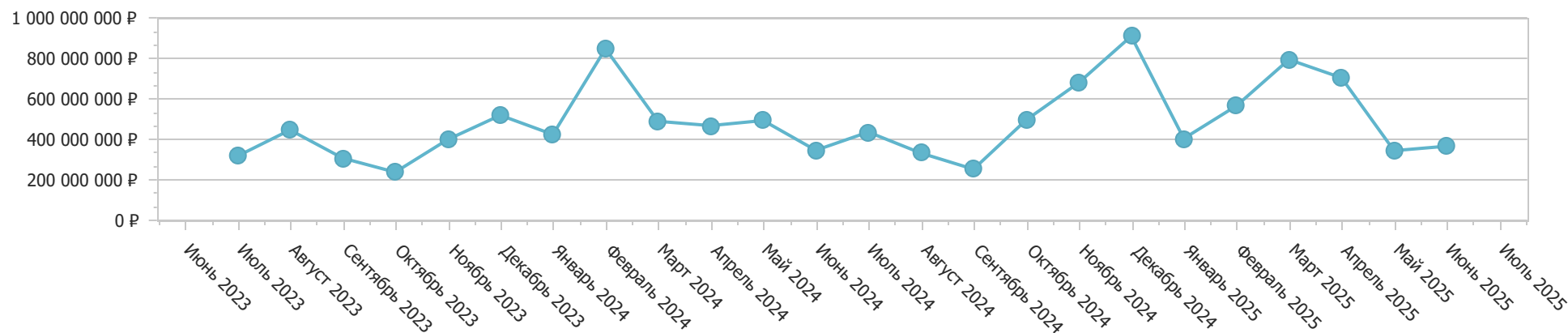


Отчет по лекарственным препаратам

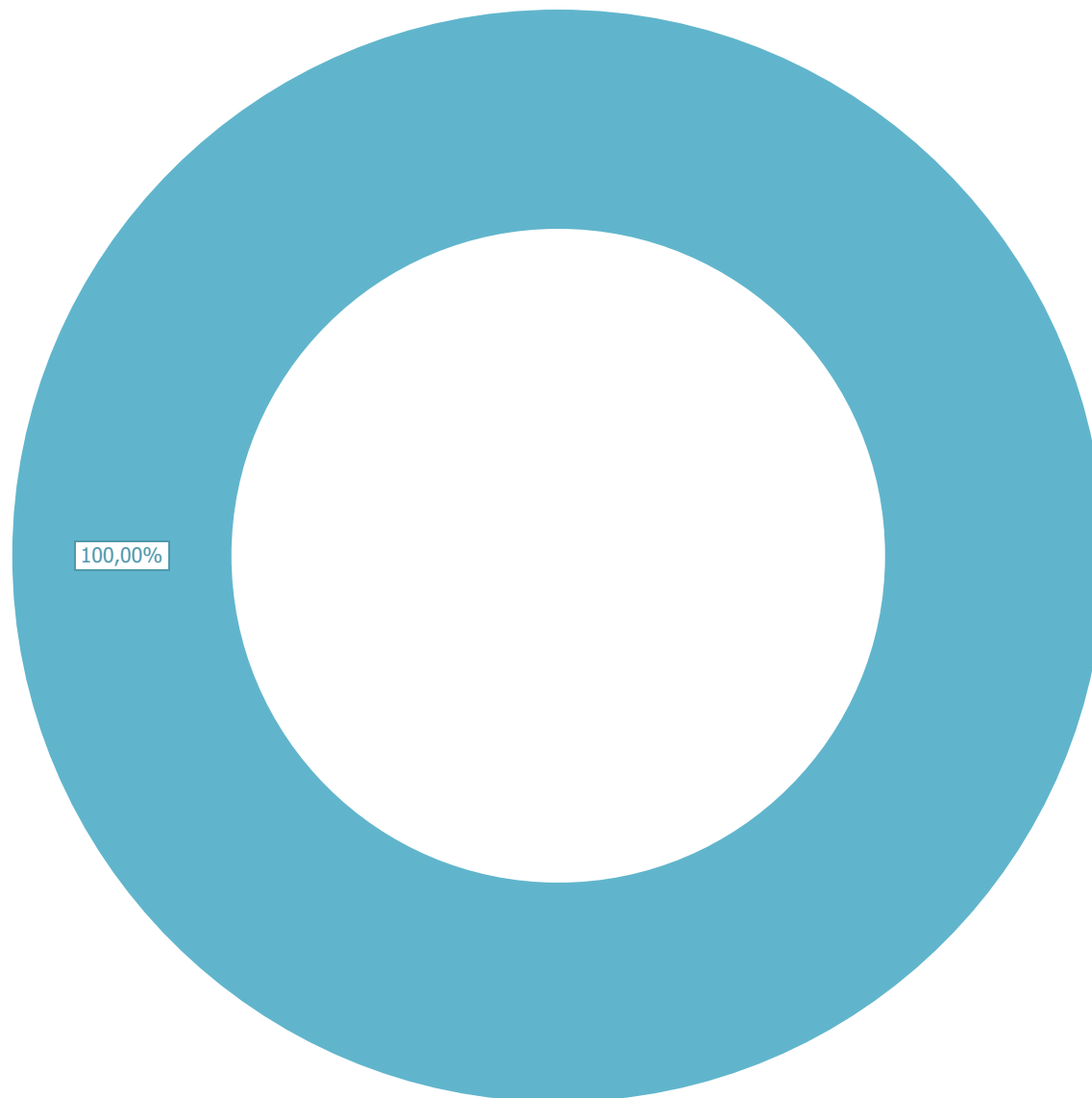
Объем рынка: 11 613 379 377,00 Р

Объём рынка по месяцам заключения контрактов



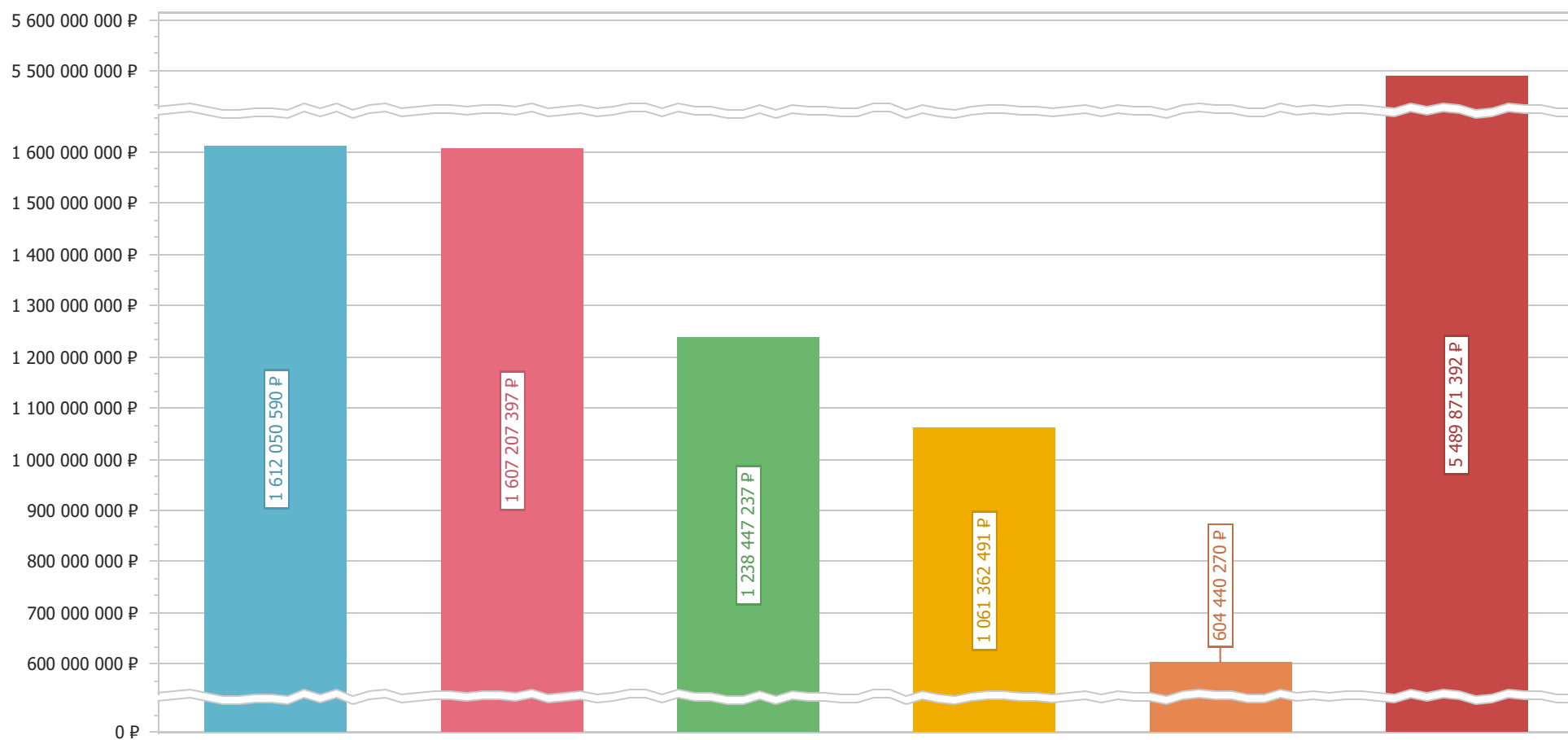
ТОП-5 АТХ

■ N Нервная система (100,00%) - 11 613 379 377,00



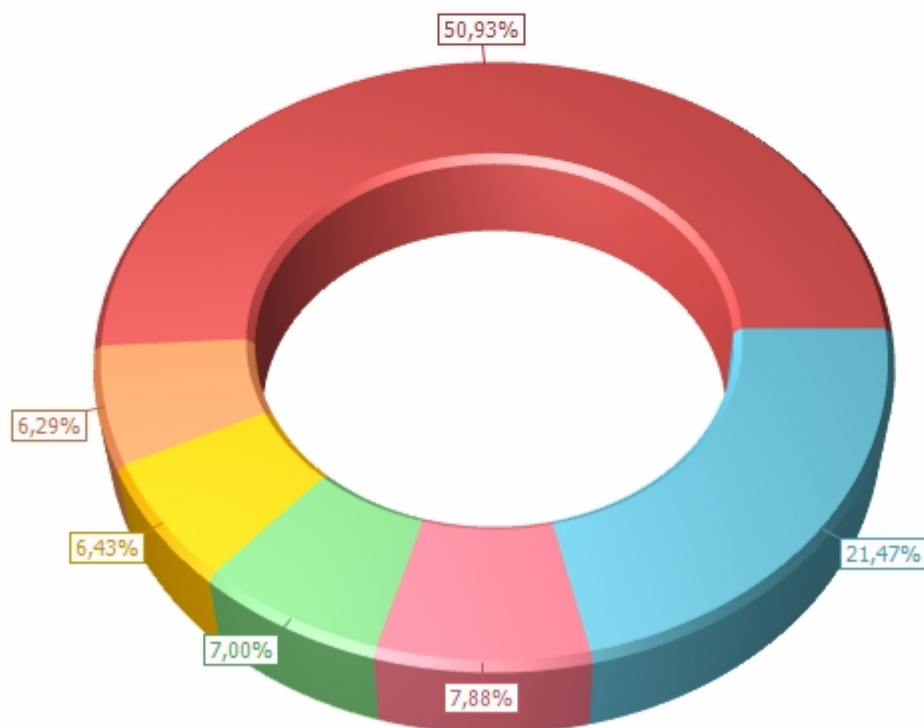
ТОП-5 МНН

- Палиперидон - 1 612 050 589,97
- Хлорпромазин - 1 607 207 397,50
- Рисперидон - 1 238 447 236,81
- Клозапин - 1 061 362 490,90
- Зуклопентиксол - 604 440 269,56
- Другие - 5 489 871 392,26



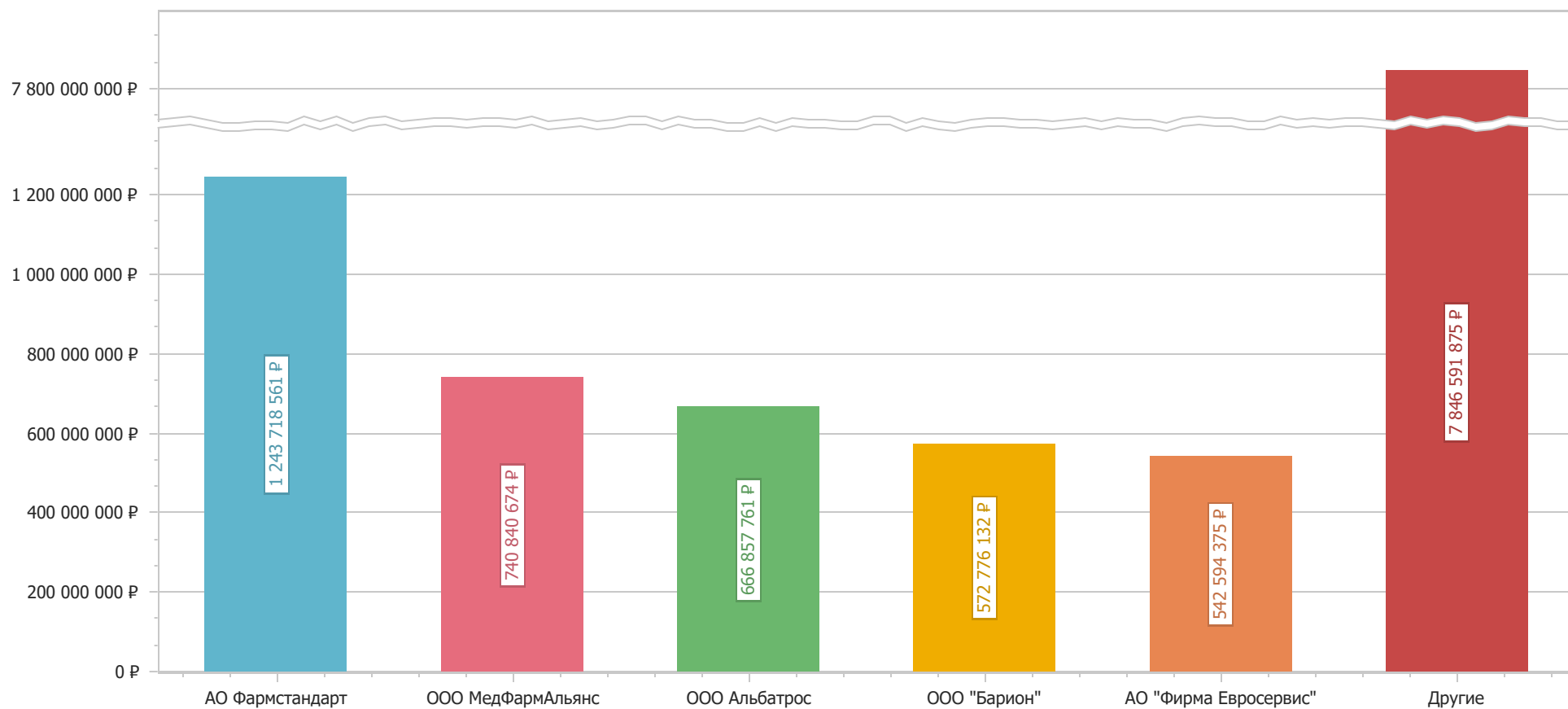
ТОП-5 Владельцев РУ

- ООО Джонсон & Джонсон (21,47%) - 2 479 278 227,25 Р
- АО Органика (7,88%) - 909 916 428,31 Р
- ООО Атолл (7,00%) - 808 619 141,49 Р
- ЗАО Канонфарма продакшн (6,43%) - 743 112 371,49 Р
- Х. Лундбек А/О (6,29%) - 726 347 990,37 Р
- Другие (50,93%) - 5 883 010 658,09 Р



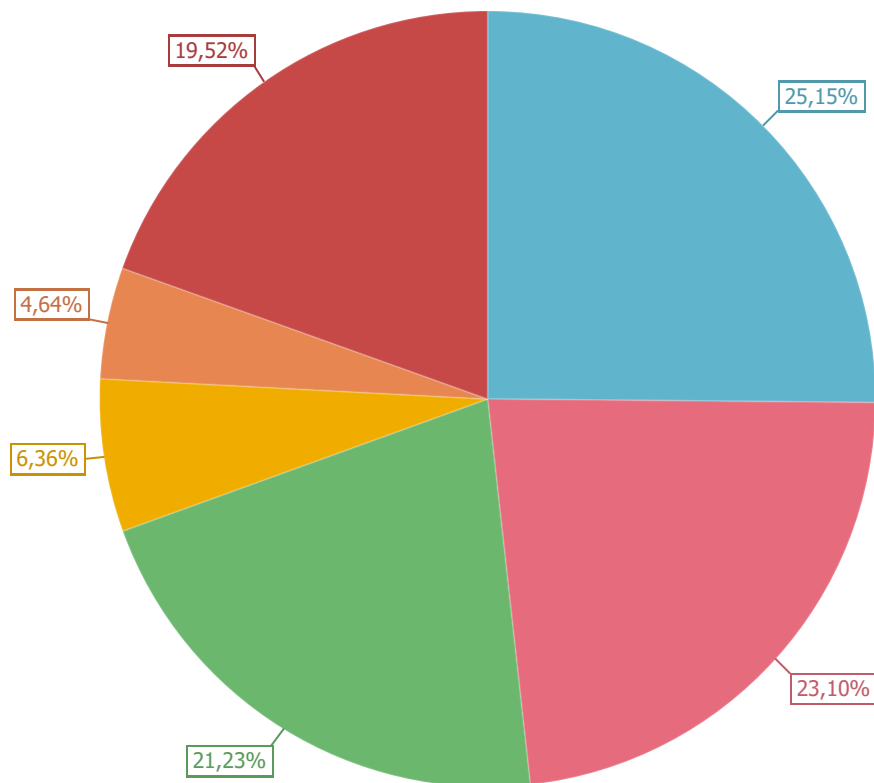
ТОП-5 Дистрибьютеров

- АО Фармстандарт - 1 243 718 560,87
- ООО МедФармАльянс - 740 840 673,62
- ООО Альбатрос - 666 857 760,87
- ООО "Барион" - 572 776 132,38
- АО "Фирма Евросервис" - 542 594 374,71
- Другие - 7 846 591 874,56

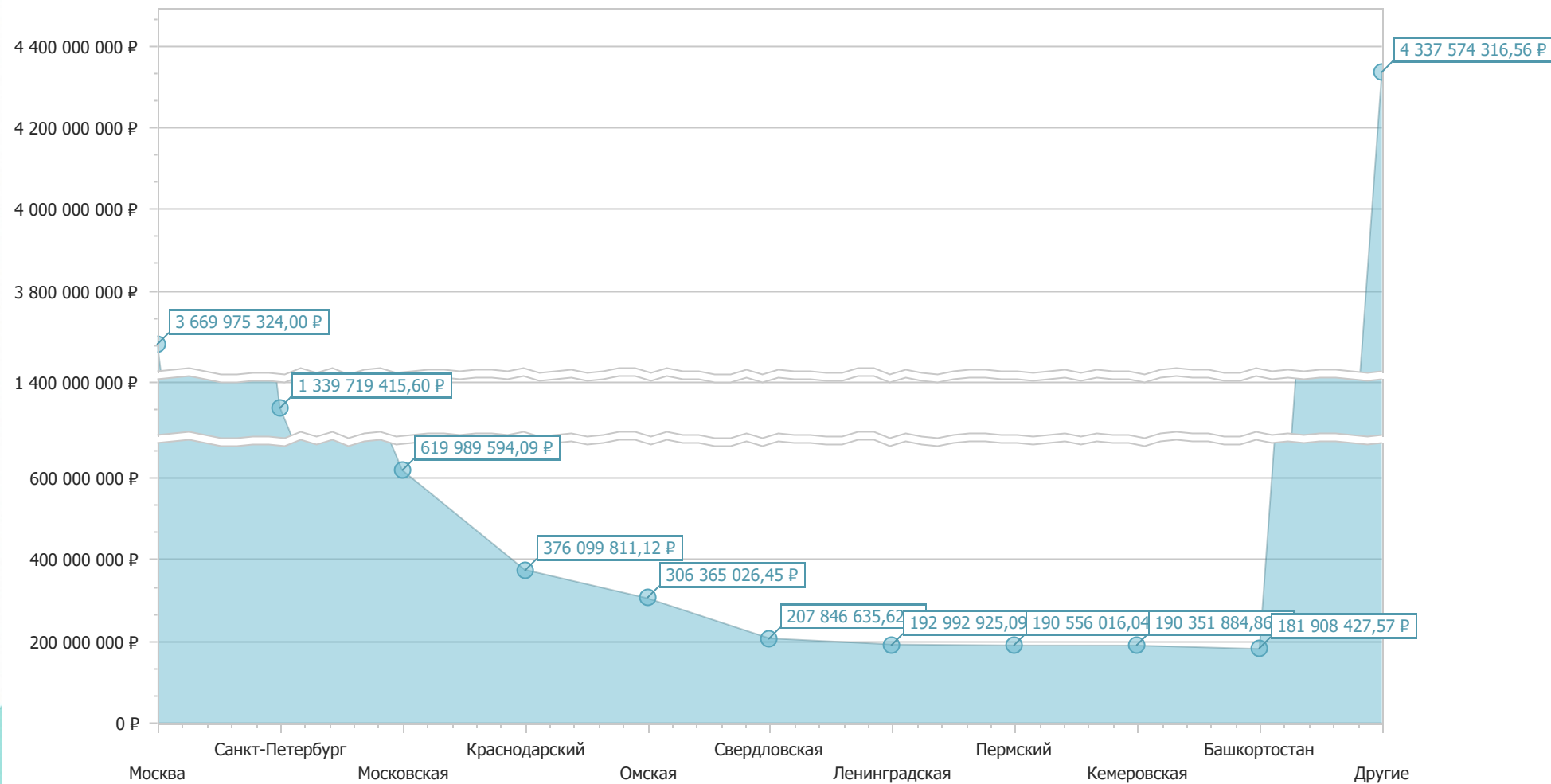


ТОП-5 категорий заказчиков

- Министерство здравоохранения (25,15%) - 2 920 394 911,10
- Прочие больницы (23,10%) - 2 682 676 717,61
- Департамент здравоохранения (21,23%) - 2 464 973 723,49
- Прочее (6,36%) - 738 840 215,97
- Психоневрологические диспансеры (4,64%) - 538 994 047,76
- Другие (19,52%) - 2 267 499 761,07



ТОП-10 субъектов



Детализация по АТХ (ТОП-20)

АТХ	МАТ/2024/МТН06			МАТ/2025/МТН06		
	Сумма, руб.	Доля	Дельта по годам	Сумма, руб.	Доля	Дельта по годам
N05AX13 Палиперидон	691 529 890,23	13,02%		920 520 699,74	14,61%	33,11%
N05AA01 Хлорпромазин	731 018 150,98	13,76%		876 189 246,52	13,90%	19,86%
N05AX08 Рисперидон	571 406 799,72	10,76%		667 040 437,09	10,58%	16,74%
N05AH02 Клозапин	508 079 371,34	9,57%		553 283 119,56	8,78%	8,90%
N05AF05 Зуклопентиксол	286 925 398,02	5,40%		317 514 871,54	5,04%	10,66%
N05AH04 Кветиапин	240 392 055,76	4,53%		344 611 548,50	5,47%	43,35%
N05AX12 Арипипразол	169 072 970,40	3,18%		348 590 204,23	5,53%	106,18%
N05AX15 Карипразин	150 321 513,79	2,83%		274 201 366,69	4,35%	82,41%
N05AE04 Зипрасидон	263 314 506,06	4,96%		101 481 027,00	1,61%	-61,46%
N05AF03 Хлорпротиксен	159 207 175,70	3,00%		195 184 184,05	3,10%	22,60%
N05AL03 Тиаприд	150 825 882,36	2,84%		201 039 785,19	3,19%	33,29%
N05CM18 Дексмететомидин	120 796 750,82	2,27%		204 410 456,55	3,24%	69,22%
N05AH03 Оланзапин	126 708 838,40	2,39%		141 543 807,41	2,25%	11,71%
N05AD01 Галоперидол	95 205 039,32	1,79%		155 099 849,37	2,46%	62,91%
N05BX Прочие анксиолитики	132 201 667,20	2,49%		111 058 406,70	1,76%	-15,99%
N05AE05 Луразидон	123 302 753,23	2,32%		110 752 255,99	1,76%	-10,18%
N05AC02 Тиоридазин	104 550 278,87	1,97%		99 836 482,41	1,58%	-4,51%
N05AL05 Амисульприд	112 398 251,43	2,12%		58 228 294,53	0,92%	-48,19%
N05BA01 Диазепам	73 481 383,73	1,38%		63 507 918,62	1,01%	-13,57%
N05AC01 Перидазин	54 411 934,06	1,02%		63 595 986,29	1,01%	16,88%
Прочие	446 090 178,95	8,40%		494 448 638,65	7,85%	10,84%
Итого	5 311 240 790,37	100,00%		6 302 138 586,63	100,00%	18,66%

Детализация по МНН (ТОП-20)

МНН	МАТ/2024/МТН06			МАТ/2025/МТН06		
	Сумма, руб.	Доля	Дельта по годам	Сумма, руб.	Доля	Дельта по годам
Палиперидон	691 529 890,23	13,02%		920 520 699,74	14,61%	33,11%
Хлорпромазин	731 018 150,98	13,76%		876 189 246,52	13,90%	19,86%
Рисперидон	571 406 799,72	10,76%		667 040 437,09	10,58%	16,74%
Клозапин	508 079 371,34	9,57%		553 283 119,56	8,78%	8,90%
Зуклопентиксол	286 925 398,02	5,40%		317 514 871,54	5,04%	10,66%
Кветиапин	240 392 055,76	4,53%		344 611 548,50	5,47%	43,35%
Арипипразол	189 642 492,40	3,57%		348 590 204,23	5,53%	83,81%
Карипразин	150 321 513,79	2,83%		274 201 366,69	4,35%	82,41%
Зипрасидон	263 314 506,06	4,96%		101 481 027,00	1,61%	-61,46%
Хлорпротиксен	159 207 175,70	3,00%		195 184 184,05	3,10%	22,60%
Тиаприд	150 825 882,36	2,84%		201 039 785,19	3,19%	33,29%
Дексмететомидин	120 796 750,82	2,27%		204 410 456,55	3,24%	69,22%
Оланзапин	126 708 838,40	2,39%		141 543 807,41	2,25%	11,71%
Галоперидол	95 205 039,32	1,79%		155 099 849,37	2,46%	62,91%
Бромдигидрохлорфенилбензодиазепин	120 062 247,37	2,26%		114 034 441,37	1,81%	-5,02%
Луразидон	123 302 753,23	2,32%		110 752 255,99	1,76%	-10,18%
Тиоридазин	104 550 278,87	1,97%		99 836 482,41	1,58%	-4,51%
Амисульприд	112 398 251,43	2,12%		58 228 294,53	0,92%	-48,19%
Диазепам	73 481 383,73	1,38%		63 507 918,62	1,01%	-13,57%
Перициазин	54 411 934,06	1,02%		63 595 986,29	1,01%	16,88%
Прочие	437 660 076,78	8,24%		491 472 603,98	7,80%	12,30%
Итого	5 311 240 790,37	100,00%		6 302 138 586,63	100,00%	18,66%

Детализация по владельцам РУ (ТОП-20)

Владелец РУ	МАТ/2024/МТН06			МАТ/2025/МТН06		
	Сумма, руб.	Доля	Дельта по годам	Сумма, руб.	Доля	Дельта по годам
ООО Джонсон & Джонсон	1 104 576 156,54	20,80%		1 374 702 070,71	21,81%	24,46%
АО Органика	408 116 633,79	7,68%		501 799 794,52	7,96%	22,95%
ООО Атолл	397 298 134,31	7,48%		411 321 007,18	6,53%	3,53%
ЗАО Канонфарма продакшн	312 219 938,95	5,88%		430 892 432,54	6,84%	38,01%
Х. Лундбек А/О	248 693 894,88	4,68%		477 654 095,49	7,58%	92,07%
ОАО Гедеон Рихтер	152 399 344,41	2,87%		318 964 075,04	5,06%	109,29%
ФГУП МОСКОВСКИЙ ЭНДОКРИННЫЙ Ц	202 325 962,69	3,81%		214 040 910,32	3,40%	5,79%
АО КРКА, д.д., Ново место	200 289 761,19	3,77%		199 581 334,52	3,17%	-0,35%
Не указан	355 617 174,16	6,70%			0,00%	-100,00%
АО Валента Фарм	169 983 761,28	3,20%		179 152 964,41	2,84%	5,39%
АО Фармасинтез	134 992 834,69	2,54%		197 430 446,87	3,13%	46,25%
Санофи-Авентис Франс	130 067 849,99	2,45%		165 978 732,50	2,63%	27,61%
ООО Фарм-Инновации	143 612 257,07	2,70%		123 467 300,08	1,96%	-14,03%
ОАО ДАЛЬХИМФАРМ	123 739 829,68	2,33%		143 192 296,61	2,27%	15,72%
АО Биоком	97 911 467,83	1,84%		163 975 376,40	2,60%	67,47%
ООО КРКА-РУС	73 105 760,92	1,38%		124 860 309,74	1,98%	70,79%
ООО Элпара	93 848 338,51	1,77%		95 143 848,41	1,51%	1,38%
ООО Озон	61 662 908,84	1,16%		122 135 890,02	1,94%	98,07%
Апджон ЮЭс 1 ЭлЭлСи	75 715 337,40	1,43%		85 036 492,79	1,35%	12,31%
ОАО Авексима	86 381 529,95	1,63%		69 701 717,06	1,11%	-19,31%
Прочие	738 681 913,29	13,91%		903 107 491,42	14,33%	22,26%
Итого	5 311 240 790,37	100,00%		6 302 138 586,63	100,00%	18,66%

Средневзвешенные цены по SKU (ТОП-20)

Кластер (SKU)	МАТ/2024/МТН06			МАТ/2025/МТН06		
	Средневзвешенная цена за	Кол-во упаковок	Сумма, руб.	Средневзвешенная цена за	Кол-во упаковок	Сумма, руб.
Хлорпромазин табл. п.п.о. 100 мг №10	271,97	1 249 309	339 771 332,01	283,16	1 357 796	384 470 375,71
Клозапин табл. 100 мг №50	1 677,54	176 944	296 830 182,82	1 656,83	195 418	323 775 209,77
Хлорпромазин табл. п.п.о. 50 мг №10	204,42	1 306 014	266 981 362,66	214,75	1 557 201	334 412 874,10
Зуклопентиксол р-р для в/м введ. масл. 200 мг/мл 1 мл №10	1 879,65	122 515	230 285 437,69	2 567,81	85 025	218 328 314,36
Палиперидон сусп. для в/м введ. пролонг. действ. 100 мг/мл 1 мл №1	8 511,50	22 760	193 721 812,13	9 252,19	22 683	209 867 390,60
Рisperидон пор. д/приг. сусп. для в/м введ. пролонг. действ. 50 мг №1	4 386,48	35 526	155 834 237,10	5 113,83	43 254	221 193 477,47
Дексмететомидин конц. д/приг. р-ра д/инф. 100 мкг/мл 2 мл №5	1 259,40	95 415	120 165 954,82	1 693,13	120 613	204 213 074,55
Рisperидон пор. д/приг. сусп. для в/м введ. пролонг. действ. 37.5 мг №1	3 388,75	42 367	143 232 295,64	3 800,94	37 535	142 668 100,70
Тиaприд табл. 100 мг №20	1 403,40	80 519	113 000 549,72	1 386,74	112 118	155 478 825,41
Палиперидон сусп. для в/м введ. пролонг. действ. 350 мг/1.75 мл 1.75 мл №1	27 711,70	2 999	83 107 392,98	29 087,45	5 242	152 471 187,01
Палиперидон сусп. для в/м введ. пролонг. действ. 150 мг/1.5 мл 1.5 мл №1	12 074,91	9 805	118 394 459,43	13 873,11	7 994	110 901 640,67
Хлорпромазин табл. п.п.о. 25 мг №10	137,82	629 887	86 807 926,20	141,55	860 407	121 787 584,65
Клозапин табл. 25 мг №50	597,73	168 919	100 967 135,16	598,25	170 836	102 202 524,37
Карипразин капс. 3 мг №28	3 858,52	17 241	66 526 051,81	3 928,24	34 315	134 797 509,49
Клозапин табл. 100 мг №150	4 886,62	17 540	85 711 351,36	4 962,29	19 884	98 670 110,70
Бромдигидрохлорфенилбензодиазепин р-р для в/в и в/м введ. 1 мг/мл 1 мл №10	174,26	540 968	94 270 817,32	172,23	521 871	89 879 253,63
Рisperидон табл. п.п.о. 2 мг №20	106,99	642 239	68 711 811,84	108,99	832 616	90 747 483,14

[Заказать бесплатную презентацию](#)

Луразидон табл. п.п.о. 40 мг№28	4 213,92	20 892	88 035 962,73	4 288,47	16 308	69 936 295,70
Кветиапин табл. п.п.о. 200 мг №60	560,25	111 906	62 695 535,89	683,28	122 435	83 657 152,51
Арипипразол табл. 15 мг №30	3 512,24	14 367	50 460 336,88	3 577,42	25 071	89 689 415,17
Хлорпротиксен табл. п.п.о. 50 мг№30	358,96	193 021	69 286 311,81	395,97	177 557	70 307 841,54
Палиперидон сусп. для в/м введ. пролонг. действ. 75 мг/0.75 мл 0.75 мл №1	6 060,58	10 827	65 617 893,50	6 753,22	10 355	69 929 591,97
Кветиапин табл. п.п.о. 100 мг №60	424,37	117 833	50 005 231,19	454,17	182 090	82 688 470,37
Карипразин капс. 1.5 мг №28	3 689,36	12 184	44 951 198,42	3 728,95	22 151	82 599 942,25
Арипипразол табл. 15 мг №28	3 084,47	14 799	45 647 009,01	3 292,90	21 426	70 553 624,94
Рisperидон пор. д/приг. сусп. для в/м введ. пролонг. действ. 25 мг №1	2 193,26	29 126	63 880 922,20	2 804,05	18 199	51 030 868,45
Зуклопентиксол р-р для в/м введ. масл. 50 мг/мл 1 мл №5	1 453,67	27 238	39 595 162,98	1 763,32	35 848	63 211 621,38
Зипрасидон капс. 60 мг №30	6 898,81	7 668	52 900 065,96	6 462,67	7 196	46 505 343,31
Галоперидол р-р для в/в и в/м введ. 5 мг/мл 1 мл №10	96,60	465 023	44 922 999,31	128,82	415 005	53 461 361,40
Хлорпротиксен табл. п.п.о. 15 мг №30	243,94	193 402	47 177 609,71	265,32	186 873	49 580 696,65

Детализация по федеральным округам

Федеральный округ	МАТ/2024/МТН06			МАТ/2025/МТН06		
	Сумма, руб.	Доля	Дельта по годам	Сумма, руб.	Доля	Дельта по годам
Центральный	2 431 595 930,70	45,78%		2 828 406 817,81	44,88%	16,32%
Северо-Западный	798 083 839,72	15,03%		1 099 835 584,41	17,45%	37,81%
Приволжский	576 174 378,35	10,85%		614 227 584,30	9,75%	6,60%
Сибирский	496 471 401,27	9,35%		584 780 920,96	9,28%	17,79%
Южный	378 392 611,23	7,12%		457 387 330,68	7,26%	20,88%
Уральский	310 159 725,62	5,84%		344 980 490,62	5,47%	11,23%
Дальневосточный	181 788 327,37	3,42%		213 091 205,98	3,38%	17,22%
Северо-Кавказский	138 559 052,67	2,61%		159 371 570,07	2,53%	15,02%
Байконур	15 523,44	0,00%		57 081,80	0,00%	267,71%
Итого	5 311 240 790,37	100,00%		6 302 138 586,63	100,00%	18,66%

Детализация по субъектам РФ (ТОП-20)

Субъект	МАТ/2024/МТН06			МАТ/2025/МТН06		
	Сумма, руб.	Доля	Дельта по годам	Сумма, руб.	Доля	Дельта по годам
Москва	1 706 110 803,39	32,12%		1 963 864 520,61	31,16%	15,11%
Санкт-Петербург	560 376 161,31	10,55%		779 343 254,29	12,37%	39,08%
Московская	324 695 005,72	6,11%		295 294 588,37	4,69%	-9,05%
Краснодарский	177 291 176,59	3,34%		198 808 634,53	3,15%	12,14%
Омская	152 815 244,18	2,88%		153 549 782,27	2,44%	0,48%
Свердловская	95 861 118,39	1,80%		111 985 517,23	1,78%	16,82%
Ленинградская	82 271 420,83	1,55%		110 721 504,26	1,76%	34,58%
Пермский	97 047 463,99	1,83%		93 508 552,05	1,48%	-3,65%
Кемеровская	83 009 333,29	1,56%		107 342 551,57	1,70%	29,31%
Башкортостан	84 287 364,76	1,59%		97 621 062,81	1,55%	15,82%
Челябинская	83 162 969,45	1,57%		98 024 062,79	1,56%	17,87%
Самарская	80 523 224,22	1,52%		91 014 026,06	1,44%	13,03%
Ставропольский	84 305 347,92	1,59%		86 280 386,80	1,37%	2,34%
Красноярский	74 880 291,00	1,41%		82 808 597,12	1,31%	10,59%
Новосибирская	65 941 858,94	1,24%		82 109 256,35	1,30%	24,52%
Ростовская	55 607 587,39	1,05%		91 589 200,27	1,45%	64,71%
Оренбургская	66 122 587,43	1,24%		63 293 663,37	1,00%	-4,28%
Волгоградская	62 944 969,98	1,19%		63 859 398,17	1,01%	1,45%
Иркутская	55 771 317,35	1,05%		70 841 588,81	1,12%	27,02%
Тверская	54 766 168,06	1,03%		68 775 542,25	1,09%	25,58%
Прочие	1 263 449 376,18	23,79%		1 591 502 896,65	25,25%	25,96%
Итого	5 311 240 790,37	100,00%		6 302 138 586,63	100,00%	18,66%

Детализация по дистрибьютерам (ТОП-20)

Группа компаний	МАТ/2024/МТН06			МАТ/2025/МТН06		
	Сумма, руб.	Доля	Дельта по годам	Сумма, руб.	Доля	Дельта по годам
АО Фармстандарт	426 654 060,51	8,03%		817 064 500,36	12,96%	91,51%
ООО МедФармАльянс	281 344 780,04	5,30%		459 495 893,58	7,29%	63,32%
ООО Альбатрос	352 968 558,15	6,65%		313 889 202,72	4,98%	-11,07%
ООО "Барион"	215 484 892,77	4,06%		357 291 239,61	5,67%	65,81%
АО "Фирма Евросервис"	242 141 181,38	4,56%		300 453 193,33	4,77%	24,08%
ООО Унифарма	169 897 827,83	3,20%		325 835 865,57	5,17%	91,78%
ООО Северо-Западное Управление оп	221 990 641,21	4,18%		249 517 750,10	3,96%	12,40%
ООО "ЛЕКСТАНДАРТ"	208 199 836,52	3,92%		215 925 933,89	3,43%	3,71%
ООО "ВЕЛФАРМ - М"	418 711 734,16	7,88%			0,00%	-100,00%
ООО Просторы Здоровья	269 379 361,58	5,07%		105 579 103,80	1,68%	-60,81%
ООО "РТ-ФАРМА"	122 653 856,04	2,31%		243 993 862,90	3,87%	98,93%
ООО ВЫСОКИЕ ТЕХНОЛОГИИ ФАР	158 147 012,06	2,98%		165 825 347,22	2,63%	4,86%
ООО Балтийская Медицинская Компа	166 521 057,61	3,14%		116 958 556,83	1,86%	-29,76%
ООО Центральная Медицинская База	13 493 061,15	0,25%		193 812 477,44	3,08%	1 336,39%
АО Парма Медикал	98 148 556,73	1,85%		74 283 643,55	1,18%	-24,32%
ООО Торговый дом БФ	65 808 090,08	1,24%		81 391 194,41	1,29%	23,68%
ООО "ИРСА"	48 215 009,14	0,91%		89 806 913,20	1,43%	86,26%
ООО "ПРИМАФАРМ"	79 937 180,20	1,51%		57 899 063,94	0,92%	-27,57%
ООО "ЭКОМЕДИКА"	39 084 031,59	0,74%		84 880 537,21	1,35%	117,17%
ООО ФК ПУЛЬС	54 456 013,67	1,03%		67 114 019,59	1,06%	23,24%
Прочие	1 658 004 047,95	31,22%		1 981 120 287,38	31,44%	19,49%
Итого	5 311 240 790,37	100,00%		6 302 138 586,63	100,00%	18,66%

Детализация по категориям заказчиков (ТОП-20)

Категория заказчика	МАТ/2024/МТН06			МАТ/2025/МТН06		
	Сумма, руб.	Доля	Дельта по годам	Сумма, руб.	Доля	Дельта по годам
Министерство здравоохранения	1 532 542 362,30	28,85%		1 387 852 548,80	22,02%	-9,44%
Прочие больницы	1 296 684 988,72	24,41%		1 385 991 728,89	21,99%	6,89%
Департамент здравоохранения	939 302 607,20	17,69%		1 525 671 116,29	24,21%	62,43%
Прочее	347 245 525,68	6,54%		391 594 690,29	6,21%	12,77%
Психоневрологические диспансеры	237 524 749,24	4,47%		301 469 298,52	4,78%	26,92%
Городская больница	163 181 966,11	3,07%		237 237 397,14	3,76%	45,38%
Центральная больница	170 732 598,61	3,21%		207 035 896,41	3,29%	21,26%
Психиатрическая больница	136 935 760,52	2,58%		161 300 853,05	2,56%	17,79%
Фармация или аптечный склад	53 937 190,44	1,02%		221 248 298,72	3,51%	310,20%
Психоневрологический интернат	124 412 580,81	2,34%		136 990 540,86	2,17%	10,11%
Наркологический диспансер	85 379 266,44	1,61%		85 899 783,63	1,36%	0,61%
Федеральное государственное	62 612 247,15	1,18%		79 070 408,41	1,25%	26,29%
Интернат	44 352 812,99	0,84%		44 733 977,03	0,71%	0,86%
Онкологический диспансер	23 189 335,06	0,44%		24 079 690,12	0,38%	3,84%
Госпитали для ветеранов войн	8 572 252,01	0,16%		22 002 104,95	0,35%	156,67%
Медико-санитарная часть	13 416 952,57	0,25%		12 603 260,48	0,20%	-6,06%
[не выбран]	6 787 826,91	0,13%		10 607 145,08	0,17%	56,27%
Детская больница	9 475 257,26	0,18%		7 871 585,19	0,12%	-16,92%
Медицинские университеты	7 393 374,41	0,14%		9 694 859,06	0,15%	31,13%
Научно-исследовательские институты	9 308 896,01	0,18%		6 649 019,38	0,11%	-28,57%
Прочие	38 252 239,93	0,72%		42 534 384,33	0,67%	11,19%
Итого	5 311 240 790,37	100,00%		6 302 138 586,63	100,00%	18,66%

Детализация по заказчикам (ТОП-20)

Заказчик	Субъект	МАТ/2024/МТН06			МАТ/2025/МТН06		
		Сумма, руб.	Доля	Дельта по годам	Сумма, руб.	Доля	Дельта по годам
ФИЛИАЛ № 1 ГКУ "АЗ (КС) ДЗМ"	Москва	939 187 587,90	17,68%		1 525 297 779,47	24,20%	62,41%
Комитет по здравоохранению	Санкт-Петербург	303 263 264,68	5,71%		475 627 839,52	7,55%	56,84%
ДЗ города Москвы	Москва	418 711 734,16	7,88%			0,00%	-100,00%
МЗ Омской области	Омская	112 806 689,69	2,12%		101 949 803,27	1,62%	-9,62%
ГКУ МО "ДЕЗ"	Московская	92 293 549,53	1,74%		78 513 942,79	1,25%	-14,93%
ГБУЗ "ПКБ № 4 ДЗМ"	Москва	63 960 060,40	1,20%		105 635 588,90	1,68%	65,16%
ГБУЗ "ПКБ № 1 ДЗМ"	Москва	72 424 998,94	1,36%		95 245 924,16	1,51%	31,51%
МЗ Краснодарского края	Краснодарский	76 035 680,32	1,43%		68 527 767,48	1,09%	-9,87%
ГБУЗ "ПКБ № 5 ДЗМ"	Московская	73 550 744,97	1,38%		59 118 064,00	0,94%	-19,62%
МЗ Пермского края	Пермский	68 163 456,85	1,28%		57 068 146,48	0,91%	-16,28%
ГКУ "АЗ СЗ"	Кемеровская	54 022 589,90	1,02%		71 104 595,90	1,13%	31,62%
МЗ СО	Свердловская	56 822 575,59	1,07%		65 343 542,79	1,04%	15,00%
СПБ ГБУЗ "БОЛЬНИЦА ИМ.П.П.КАЩЕНКО"	Ленинградская	49 107 949,96	0,92%		70 143 079,70	1,11%	42,83%
МЗ Красноярского края	Красноярский	56 291 369,73	1,06%		50 335 122,08	0,80%	-10,58%
СПБ ГКУЗ "ГПБ № 3 ИМ. И.И. СКВОРЦОВА-СТЕПАНОВА"	Санкт-Петербург	42 413 574,92	0,80%		59 437 730,80	0,94%	40,14%
МИНЗДРАВ ОРЕНБУРГСКОЙ ОБЛАСТИ	Оренбургская	49 164 609,11	0,93%		46 908 655,03	0,74%	-4,59%
ГБУЗ "ПКБ № 13 ДЗМ"	Москва	56 872 855,10	1,07%		31 342 582,40	0,50%	-44,89%
Комитет по здравоохранению Ленинградской области	Санкт-Петербург	38 745 296,12	0,73%		48 748 735,00	0,77%	25,82%
ГБУЗ СК "СККСПБ № 1"	Ставропольский	40 590 135,58	0,76%		36 345 123,43	0,58%	-10,46%
БУЗОО "КПБ им. Н.Н. Солодников"	Омская	32 466 194,34	0,61%		44 233 167,32	0,70%	36,24%
Прочие	Санкт-Петербург	175 954 025,59	3,31%		195 528 948,97	3,10%	11,13%
	Прочие	2 438 391 846,99	45,91%		3 015 682 447,14	47,85%	23,68%
Итого		5 311 240 790,37	100,00%		6 302 138 586,63	100,00%	18,66%

Оставить заявку на бесплатную презентацию