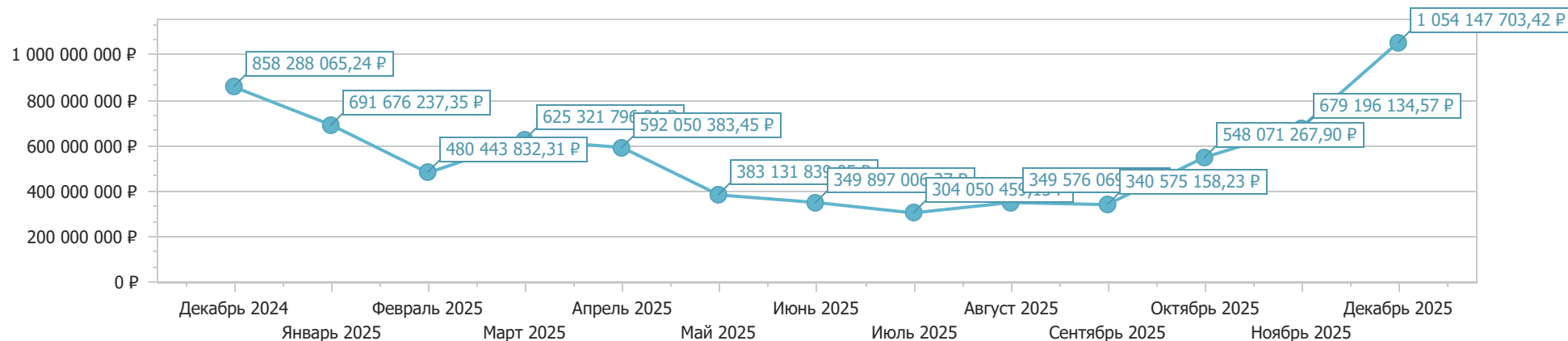


Отчет по лекарственным препаратам

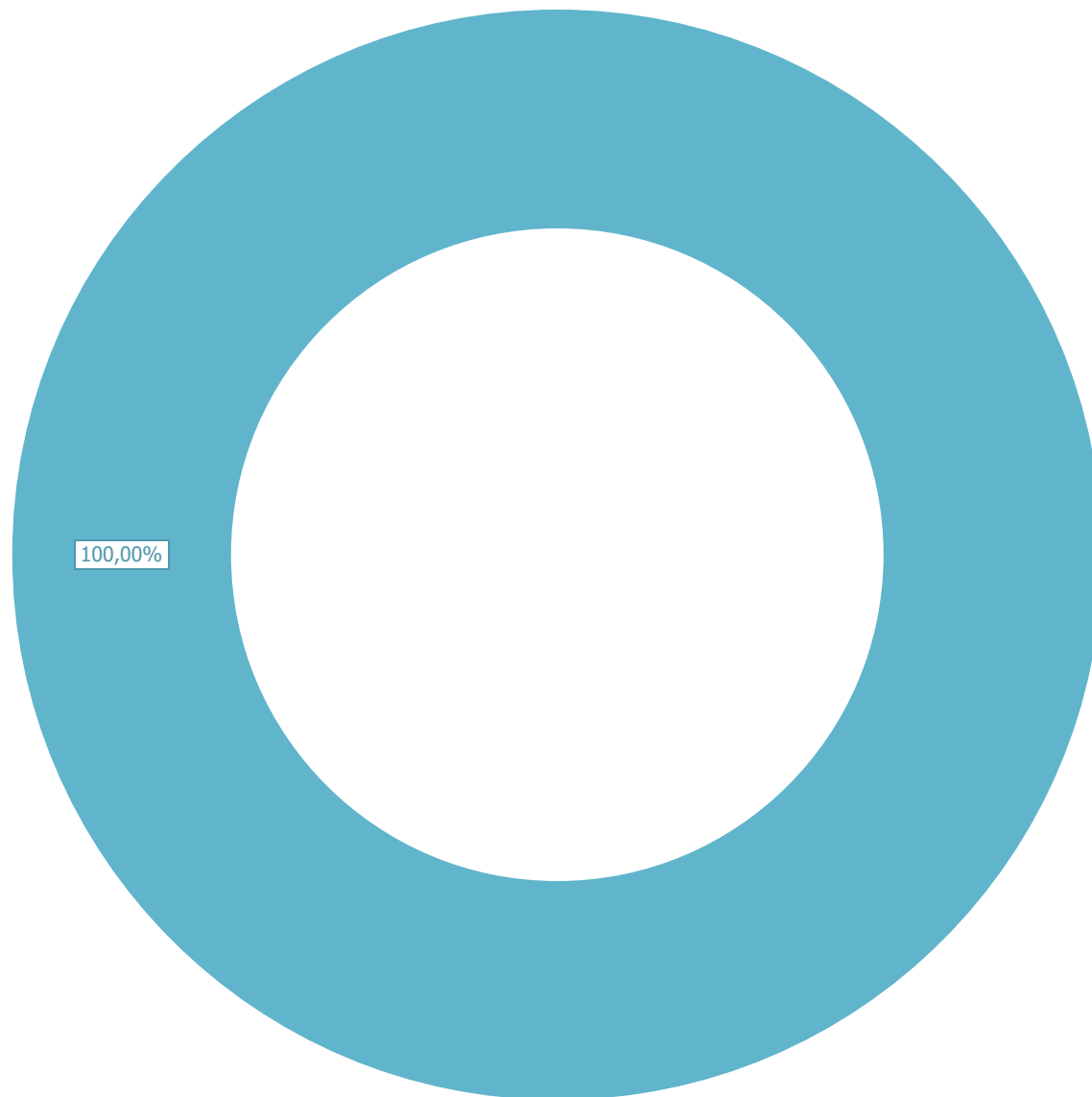
Объем рынка: **7 256 425 953,41 Р**

Объём рынка по месяцам заключения контрактов



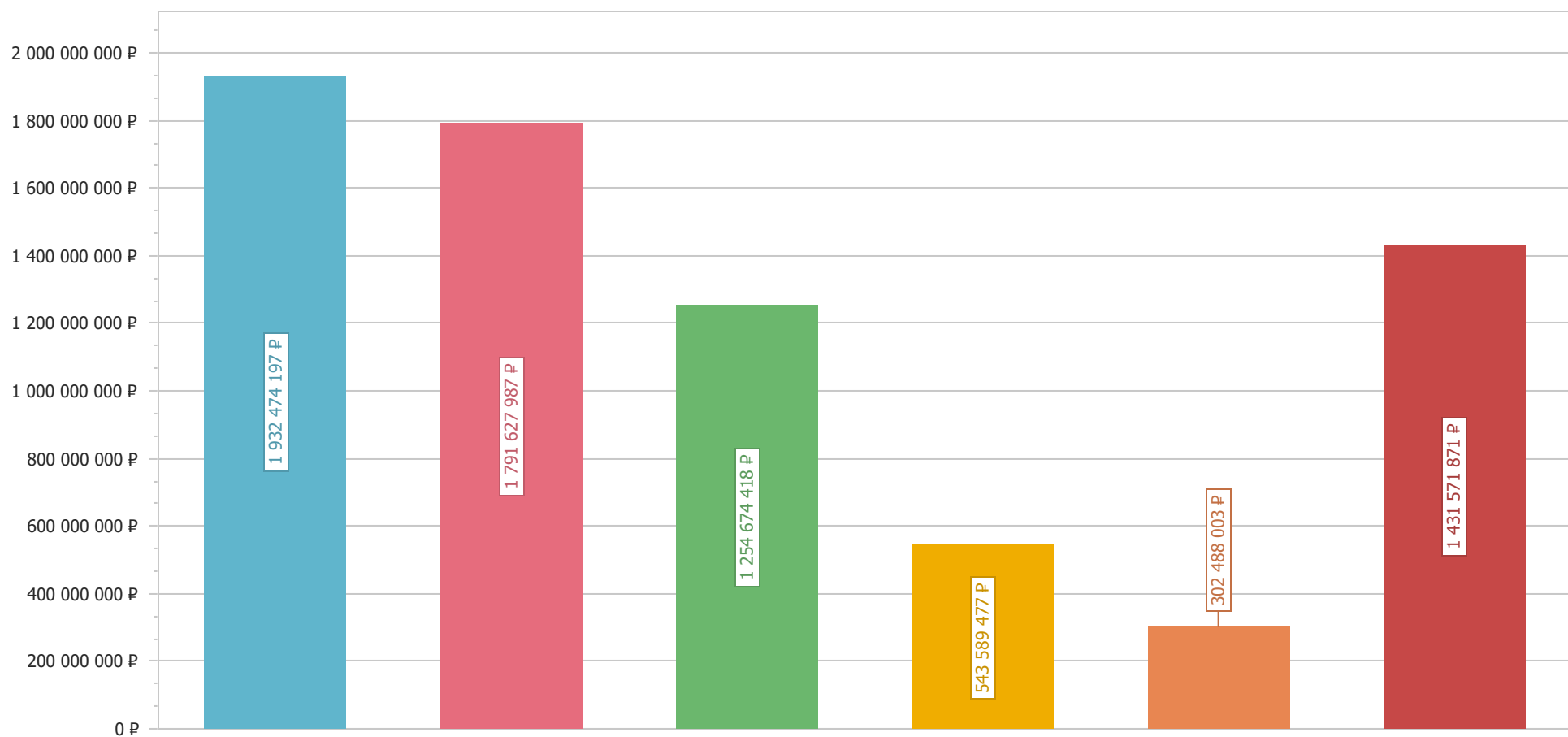
ТОП-5 АТХ

▮ N Нервная система (100,00%) - 7 256 425 953,41



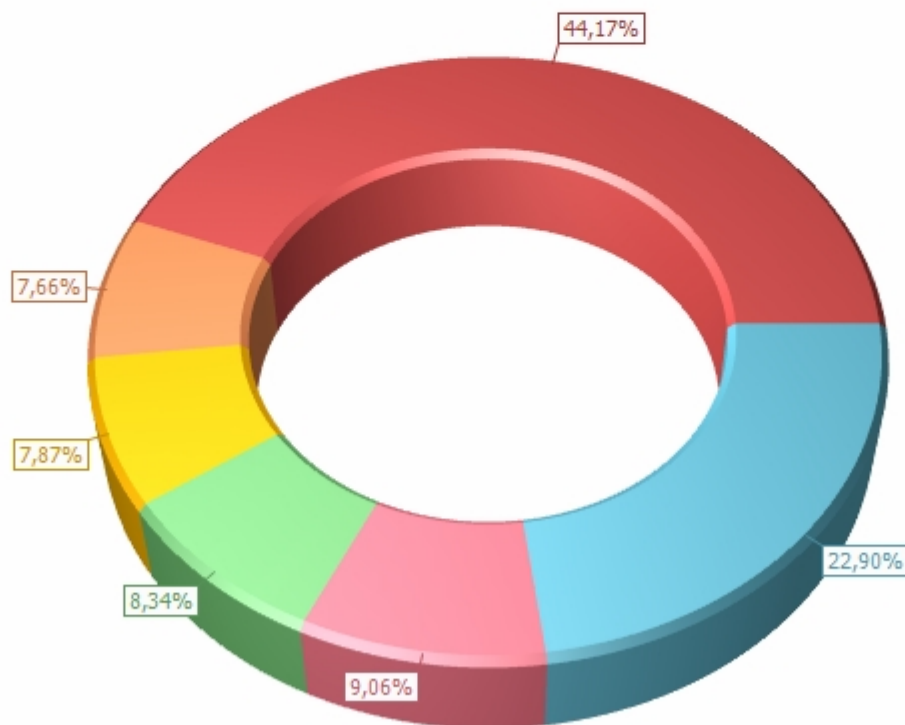
ТОП-5 МНН

- Севолуран - 1 932 474 197,45
- Пропофол - 1 791 627 987,31
- Артикаин+[Эпинефрин] - 1 254 674 418,24
- Ропивакаин - 543 589 476,93
- Фентанил - 302 488 002,51
- Другие - 1 431 571 870,97



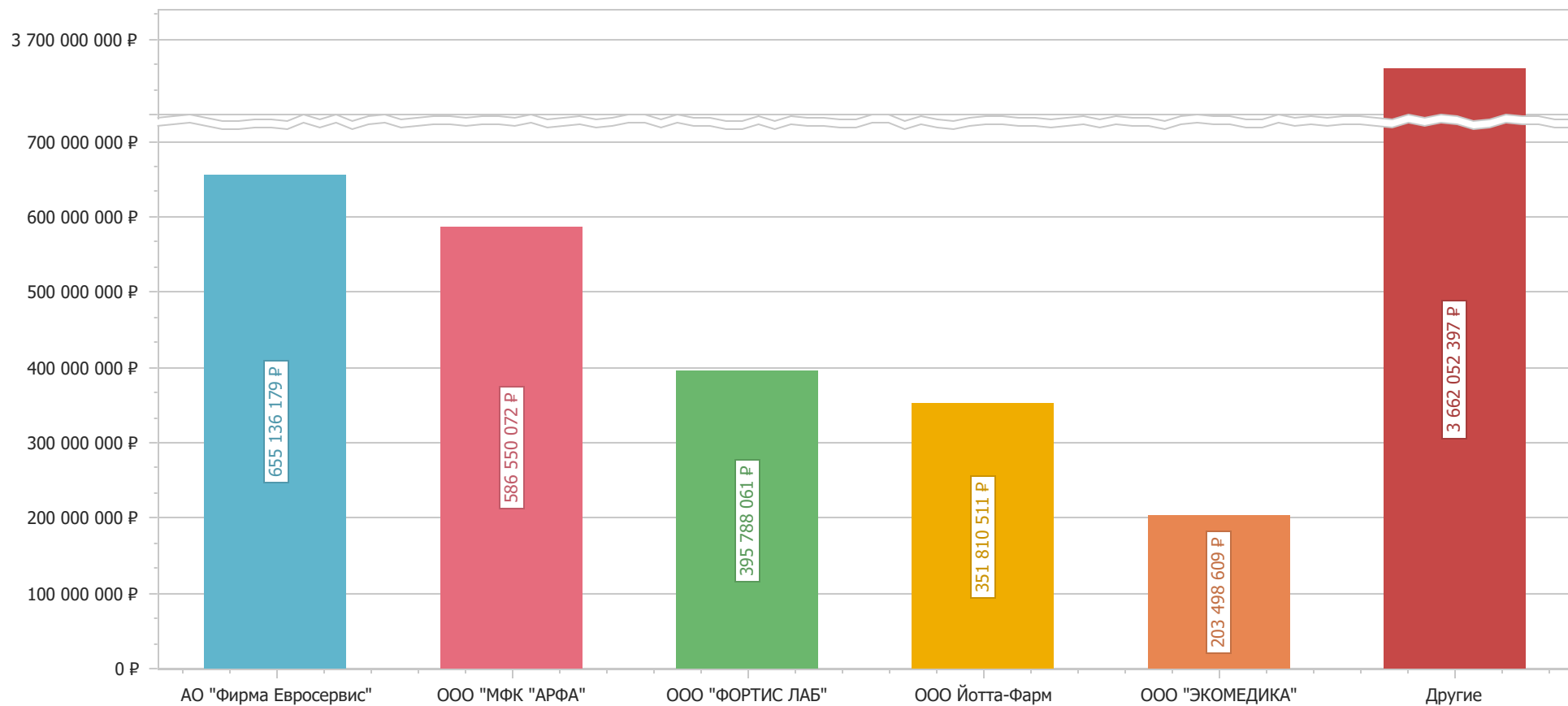
ТОП-5 Владельцев РУ

- АО Бинергия (22,90%) - 1 661 938 725,44 Р
- АО Фармасинтез (9,06%) - 657 648 752,10 Р
- ООО ВИАЛ (8,34%) - 605 065 645,12 Р
- АО Медисорб (7,87%) - 570 724 330,38 Р
- ФГУП МОСКОВСКИЙ ЭНДОКРИННЫЙ ЗАВОД (7,66%) - 555 950 726,52 Р
- Другие (44,17%) - 3 205 065 250,01 Р



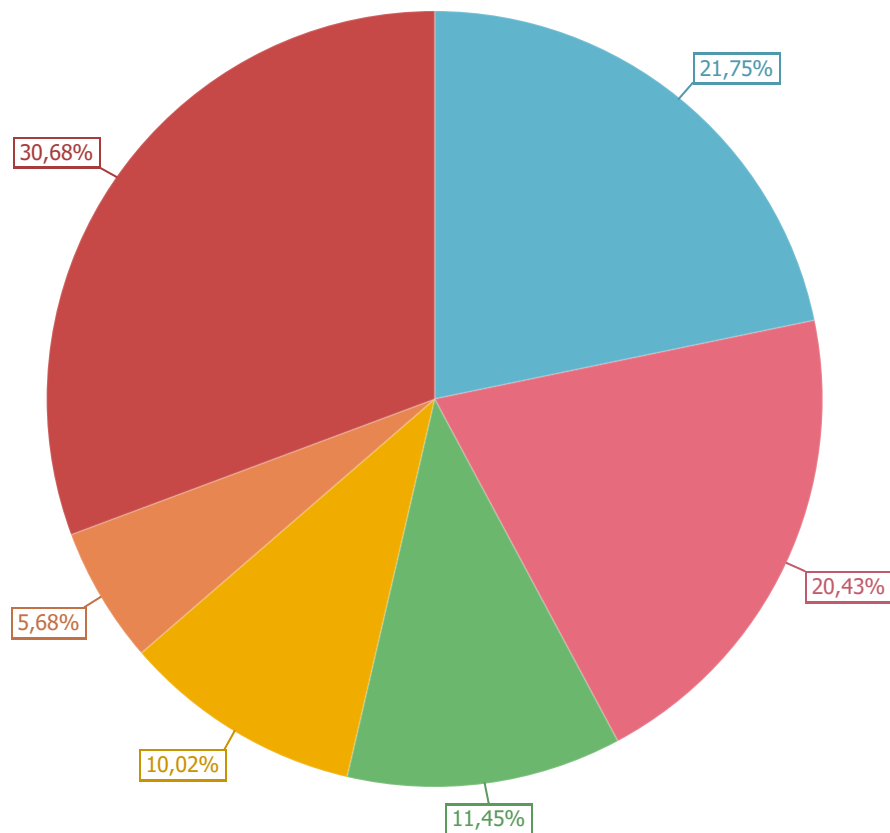
ТОП-5 Дистрибьюторов

- АО "Фирма Евросервис" - 655 136 179,35
- ООО "МФК "АРФА" - 586 550 071,63
- ООО "ФОРТИС ЛАБ" - 395 788 060,50
- ООО Йотта-Фарм - 351 810 510,62
- ООО "ЭКОМЕДИКА" - 203 498 609,11
- Другие - 3 662 052 396,65

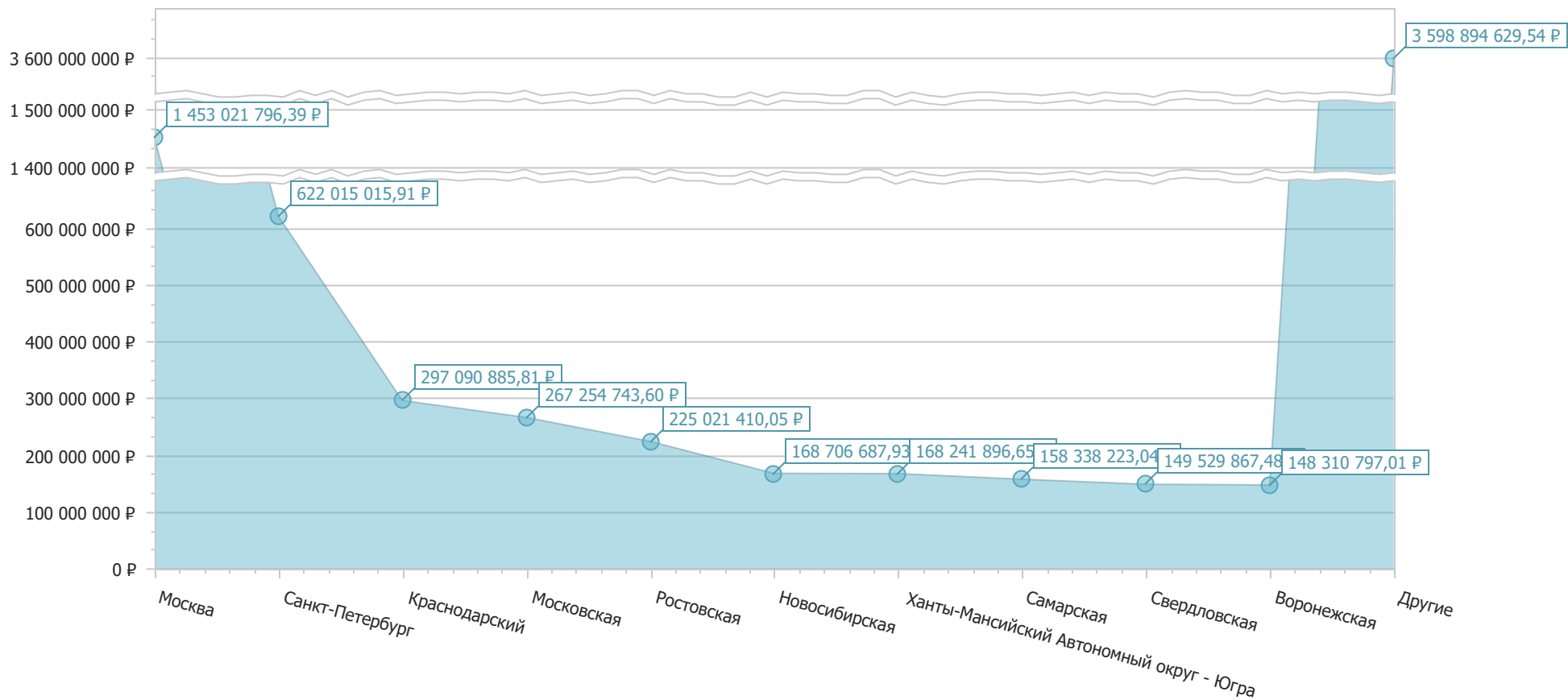


ТОП-5 категорий заказчиков

- Городская больница (21,75%) - 1 578 180 248,08
- Центральная больница (20,43%) - 1 482 261 416,16
- Стоматологическая поликлиника (11,45%) - 830 949 890,94
- Федеральное государственное бюджетное учреждение (10,02%) - 726 824 676,31
- Детская больница (5,68%) - 411 807 555,58
- Другие (30,68%) - 2 226 134 392,33



ТОП-10 субъектов



Детализация по АТХ (ТОП-20)

АТХ	2024			2025		
	Сумма, руб.	Доля	Дельта по годам	Сумма, руб.	Доля	Дельта по годам
N01AB08 Севофлуран	277 437 658,02	32,32%		1 655 036 539,43	25,87%	496,54%
N01AX10 Пропофол	225 802 112,49	26,31%		1 565 825 874,82	24,47%	593,45%
N01BB58 Артикаин в комбинации с другим	138 757 476,78	16,17%		1 115 916 941,46	17,44%	704,22%
N01BB09 Ропивакаин	64 755 586,05	7,54%		478 833 890,88	7,48%	639,45%
N01AN01 Фентанил	15 987 029,35	1,86%		286 500 973,16	4,48%	1 692,08%
N01BB02 Лидокаин	29 743 484,92	3,47%		269 732 989,33	4,22%	806,86%
N01AB07 Десфлуран	8 557 532,35	1,00%		247 621 389,34	3,87%	2 793,61%
N01BA02 Прокаин	17 258 934,45	2,01%		196 570 140,79	3,07%	1 038,95%
N01AN Опииодные анестетики	13 987 739,42	1,63%		153 566 985,00	2,40%	997,87%
N01BB01 Бупивакаин	15 432 091,63	1,80%		101 672 706,08	1,59%	558,84%
N01AX Другие препараты для общей анестезии	4 046 098,79	0,47%		59 276 934,59	0,93%	1 365,04%
N01AX13 Динитрогена оксид	10 979 069,14	1,28%		51 969 088,82	0,81%	373,35%
N01BB10 Левобупивакаин	8 817 393,06	1,03%		48 044 104,73	0,75%	444,88%
N01BB03 Мепивакаин	3 360 434,76	0,39%		44 915 539,78	0,70%	1 236,60%
N01AX03 Кетамин	4 783 052,43	0,56%		34 106 473,38	0,53%	613,07%
N01BB08 Артикаин	1 712 130,88	0,20%		29 215 698,31	0,46%	1 606,39%
N01BB20 Амиды в комбинации	8 411 051,13	0,98%		12 452 121,90	0,19%	48,04%
N01AB06 Изофлуран	2 696 893,20	0,31%		12 929 545,33	0,20%	379,42%
N01BA Эфиры аминокислоты	2 627 263,02	0,31%		10 585 234,57	0,17%	302,90%
N01AX01 Дроперидол	781 725,71	0,09%		11 288 215,93	0,18%	1 344,01%
Прочие	2 353 307,66	0,27%		12 076 500,54	0,19%	413,17%
Итого	858 288 065,24	100,00%		6 398 137 888,17	100,00%	645,45%

Детализация по МНН (ТОП-20)

МНН	2024			2025		
	Сумма, руб.	Доля	Дельта по годам	Сумма, руб.	Доля	Дельта по годам
Севофлуран	277 437 658,02	32,32%		1 655 036 539,43	25,87%	496,54%
Пропофол	225 802 112,49	26,31%		1 565 825 874,82	24,47%	593,45%
Артикаин+[Эпинефрин]	138 757 476,78	16,17%		1 115 916 941,46	17,44%	704,22%
Ропивакаин	64 755 586,05	7,54%		478 833 890,88	7,48%	639,45%
Фентанил	15 987 029,35	1,86%		286 500 973,16	4,48%	1 692,08%
Лидокаин	29 743 484,92	3,47%		269 732 989,33	4,22%	806,86%
Десфлуран	8 557 532,35	1,00%		247 621 389,34	3,87%	2 793,61%
Прокаин	17 258 934,45	2,01%		196 570 140,79	3,07%	1 038,95%
Тримеперидин	13 987 739,42	1,63%		153 566 985,00	2,40%	997,87%
Бупивакаин	15 432 091,63	1,80%		101 672 706,08	1,59%	558,84%
Динитрогена оксид	10 979 069,14	1,28%		51 969 088,82	0,81%	373,35%
Левобупивакаин	8 817 393,06	1,03%		48 044 104,73	0,75%	444,88%
Натрия оксибутират	4 006 359,09	0,47%		52 670 874,59	0,82%	1 214,68%
Мепивакаин	3 360 434,76	0,39%		44 915 539,78	0,70%	1 236,60%
Кетамин	4 783 052,43	0,56%		34 106 473,38	0,53%	613,07%
Артикаин	1 712 130,88	0,20%		29 215 698,31	0,46%	1 606,39%
Лидокаин+Прилокаин	8 411 051,13	0,98%		12 452 121,90	0,19%	48,04%
Изофлуран	2 696 893,20	0,31%		12 929 545,33	0,20%	379,42%
Оксибупрокаин	2 627 263,02	0,31%		10 585 234,57	0,17%	302,90%
Дроперидол	781 725,71	0,09%		11 288 215,93	0,18%	1 344,01%
Прочие	2 393 047,36	0,28%		18 682 560,54	0,29%	680,70%
Итого	858 288 065,24	100,00%		6 398 137 888,17	100,00%	645,45%

Детализация по владельцам РУ (ТОП-20)

Владелец РУ	2024			2025		
	Сумма, руб.	Доля	Дельта по годам	Сумма, руб.	Доля	Дельта по годам
АО Бинергия	184 181 943,64	21,46%		1 477 756 781,80	23,10%	702,34%
АО Фармасинтез	65 158 355,16	7,59%		592 490 396,94	9,26%	809,31%
ООО ВИАЛ	107 937 104,56	12,58%		497 128 540,56	7,77%	360,57%
АО Медисорб	90 960 893,24	10,60%		479 763 437,14	7,50%	427,44%
ФГУП МОСКОВСКИЙ ЭНДОКРИННЫЙ Ц	38 039 024,77	4,43%		517 911 701,75	8,09%	1 261,53%
ООО Велфарм-М	70 126 296,81	8,17%		425 840 355,83	6,66%	507,25%
ООО Гротекс	18 953 548,36	2,21%		198 452 586,64	3,10%	947,05%
АО Брынцалов-А	14 578 542,62	1,70%		193 957 039,11	3,03%	1 230,43%
Б.Браун Мельзунген АГ	21 787 572,02	2,54%		171 851 533,00	2,69%	688,76%
Фрезениус Каби Дойчланд ГмбХ	12 623 014,76	1,47%		164 211 244,44	2,57%	1 200,89%
ООО ЭббВи	26 184 870,64	3,05%		140 185 750,68	2,19%	435,37%
ООО Велфарм	16 953 698,06	1,98%		122 296 233,17	1,91%	621,35%
АО ЭкоФармПлюс	10 409 653,73	1,21%		104 907 380,90	1,64%	907,79%
Пирамал Критикал Кэа, Инк.	3 053 915,00	0,36%		103 357 959,84	1,62%	3 284,44%
ООО ХФК МИР	9 840 635,21	1,15%		83 170 721,70	1,30%	745,18%
ПАО Красфарма	7 537 448,30	0,88%		62 182 463,82	0,97%	724,98%
ЗАО Бинергия	17 421 563,87	2,03%		52 212 801,16	0,82%	199,70%
Перрель Фарма С.р.л.	19 037 440,00	2,22%		49 582 797,19	0,77%	160,45%
Новокол Фармасьютикал оф Канада Инк	4 393 109,49	0,51%		58 387 737,29	0,91%	1 229,08%
ОАО ДАЛЬХИМФАРМ	3 978 682,67	0,46%		58 147 064,43	0,91%	1 361,47%
Прочие	115 130 752,33	13,41%		844 343 360,78	13,20%	633,38%
Итого	858 288 065,24	100,00%		6 398 137 888,17	100,00%	645,45%

Средневзвешенные цены по SKU (ТОП-20)

Кластер (SKU)	2024			2025		
	Средневзвешенная цена за	Кол-во упаковок	Сумма, руб.	Средневзвешенная цена за	Кол-во упаковок	Сумма, руб.
Севوفлуран жидк. д/ингал. 250 мл№1	5 602,63	49 406	276 792 187,37	5 566,04	296 157	1 648 415 334,62
Пропофол эмульс. для в/в введ. 10 мг/мл 20 мл №5	483,88	416 334	201 453 020,64	487,31	2 643 808	1 288 337 878,14
Фентанил р-р для в/в и в/м введ. 50 мкг/мл 2 мл №10	243,97	61 814	15 063 552,08	225,23	1 209 270	272 368 790,98
Артикаин+[Эпинефрин] р-р д/ин. 40 мг+0.01 мг/мл 1.7 мл№50	1 736,08	18 077	31 383 139,33	2 515,16	91 563	230 286 006,59
Десфлуран жидк. д/ингал. 240 мл №6	48 900,18	175	8 557 532,35	50 690,15	4 885	247 621 389,34
Лидокаин р-р д/ин. 20 мг/мл 2 мл №10	55,00	444 510	24 411 834,08	59,72	3 550 759	211 989 538,55
Артикаин+[Эпинефрин] р-р д/ин. 40 мг+0.005 мг/мл 1.7 мл№50	3 627,01	2 430	8 813 638,44	4 033,15	42 152	169 977 215,86
Артикаин+[Эпинефрин] р-р д/ин. 40 мг+0.01 мг/мл 1.8 мл№50	4 021,87	3 650	14 681 160,25	2 051,50	72 129	147 628 781,70
Ропивакаин р-р д/ин. 7.5 мг/мл 10 мл №5	680,52	25 265	17 172 913,30	668,49	190 603	127 371 052,74
Пропофол эмульс. для в/в введ. 20 мг/мл 50 мл №1	379,51	26 854	10 191 098,00	385,61	317 772	122 532 124,45
Тримеперидин р-р д/ин. 20 мг/мл 1 мл №10	558,38	11 212	6 260 552,87	521,65	207 614	108 300 590,38
Ропивакаин р-р д/ин. 2 мг/мл 100 мл №1	388,73	18 856	7 329 807,03	388,65	269 610	104 782 686,46
Артикаин+[Эпинефрин] р-р д/ин. 40 мг+0.005 мг/мл 1.8 мл№50	4 927,97	2 438	12 014 396,52	3 886,55	24 189	93 965 169,37
Артикаин+[Эпинефрин] р-р д/ин. 40 мг+0.01 мг/мл 1.8 мл№100	12 667,50	1 531	19 393 936,92	2 622,43	30 818	80 818 081,28
Артикаин+[Эпинефрин] р-р д/ин. 40 мг+0.005 мг/мл 1.8 мл№100	11 641,56	1 889	21 990 914,77	4 784,36	14 260	68 191 495,50
Ропивакаин р-р д/ин. 10 мг/мл 10 мл №5	774,42	11 941	9 247 373,60	709,75	109 406	77 647 842,07
Пропофол эмульс. для в/в введ. 10 мг/мл 50 мл №1	231,44	18 253	4 224 012,30	241,04	306 353	73 843 891,48

[Заказать бесплатную презентацию](#)

Прокаин р-р д/ин. 5 мг/мл 200 мл №28	1 690,79	2 757	4 659 702,93	2 180,31	31 655	68 888 917,60
Бупивакаин р-р д/ин. 5 мг/мл 4 мл №5	317,52	32 711	10 386 325,49	286,11	187 865	53 745 169,46
Динитрогена оксид газ сжат. 6.2 кг№1	1 311,40	8 372	10 979 069,14	1 098,89	46 021	50 572 674,72
Ропивакаин р-р д/ин. 5 мг/мл 10 мл №5	817,81	9 040	7 392 963,57	774,63	62 316	48 267 042,61
Натрия оксibuтират р-р для в/в и в/м введ. 200 мг/мл 5 мл №5	425,85	9 408	4 006 359,09	437,25	117 040	51 175 459,70
Артикаин+[Эпинефрин] р-р д/ин. 40 мг+0.01 мг/мл 2 мл№10	989,30	7 581	7 497 905,44	520,93	88 191	45 936 318,83
Артикаин+[Эпинефрин] р-р д/ин. 40 мг+0.01 мг/мл 1.8 мл№10	816,24	6 194	5 055 779,99	767,48	59 062	45 329 097,72
Ропивакаин р-р д/ин. 2 мг/мл 100 мл №5	2 060,83	5 057	10 421 628,98	2 167,42	18 205	39 457 817,17
Ропивакаин р-р д/ин. 2 мг/мл 10 мл №5	296,19	20 719	6 136 810,10	250,93	167 034	41 913 529,91
Тримеперидин р-р д/ин. 20 мг/мл 1 мл №5	359,46	17 556	6 310 684,71	281,25	148 165	41 671 712,41
Прокаин р-р д/ин. 5 мг/мл 10 мл №10	70,84	62 768	4 418 185,75	80,82	534 822	43 221 430,97
Пропофол эмульс. для в/в введ. 10 мг/мл 50 мл №10	2 507,67	1 252	3 139 598,25	2 414,88	17 210	41 555 336,74
Бупивакаин р-р д/инtrateк. введ. 5 мг/мл 4 мл №5	623,33	6 504	4 054 170,15	462,47	84 883	39 254 466,92

Детализация по федеральным округам

Федеральный округ	2024			2025		
	Сумма, руб.	Доля	Дельта по годам	Сумма, руб.	Доля	Дельта по годам
Центральный	274 487 798,53	31,98%		2 144 155 587,93	33,51%	681,15%
Северо-Западный	84 408 919,41	9,83%		956 905 982,69	14,96%	1 033,66%
Приволжский	148 031 147,43	17,25%		845 775 359,72	13,22%	471,35%
Южный	93 913 270,46	10,94%		708 706 108,69	11,08%	654,64%
Сибирский	92 670 656,66	10,80%		645 586 385,74	10,09%	596,65%
Уральский	85 974 825,20	10,02%		516 568 355,89	8,07%	500,84%
Дальневосточный	42 586 442,75	4,96%		328 266 655,91	5,13%	670,82%
Северо-Кавказский	36 215 004,80	4,22%		251 935 295,60	3,94%	595,67%
Байконур		0,00%		238 156,00	0,00%	100,00%
Итого	858 288 065,24	100,00%		6 398 137 888,17	100,00%	645,45%

Детализация по субъектам РФ (ТОП-20)

Субъект	2024			2025		
	Сумма, руб.	Доля	Дельта по годам	Сумма, руб.	Доля	Дельта по годам
Москва	161 412 092,11	18,81%		1 291 609 704,28	20,19%	700,19%
Санкт-Петербург	45 948 475,77	5,35%		576 066 540,14	9,00%	1 153,72%
Краснодарский	42 498 094,45	4,95%		254 592 791,36	3,98%	499,07%
Московская	21 118 694,85	2,46%		246 136 048,75	3,85%	1 065,49%
Ростовская	37 291 442,23	4,34%		187 729 967,82	2,93%	403,41%
Новосибирская	20 969 582,77	2,44%		147 737 105,16	2,31%	604,53%
Ханты-Мансийский Автономный округ	31 237 072,60	3,64%		137 004 824,05	2,14%	338,60%
Самарская	15 574 734,99	1,81%		142 763 488,05	2,23%	816,64%
Свердловская	13 877 429,44	1,62%		135 652 438,04	2,12%	877,50%
Воронежская	963 541,20	0,11%		147 347 255,81	2,30%	15 192,26%
Волгоградская	6 084 413,66	0,71%		140 562 035,70	2,20%	2 210,20%
Ставропольский	23 737 406,32	2,77%		107 117 022,10	1,67%	351,26%
Красноярский	12 335 357,07	1,44%		104 194 632,15	1,63%	744,68%
Башкортостан	12 381 142,80	1,44%		101 893 032,63	1,59%	722,97%
Алтайский	7 694 185,60	0,90%		102 303 541,36	1,60%	1 229,62%
Чувашская Республика - Чувашия	28 107 747,50	3,27%		81 344 706,62	1,27%	189,40%
Приморский	11 175 168,01	1,30%		89 491 681,98	1,40%	700,81%
Иркутская	7 456 893,10	0,87%		89 054 535,81	1,39%	1 094,26%
Челябинская	17 205 581,15	2,00%		77 673 054,36	1,21%	351,44%
Тюменская	8 379 374,62	0,98%		82 953 545,64	1,30%	889,97%
Прочие	332 839 635,00	38,78%		2 154 909 936,36	33,68%	547,43%
Итого	858 288 065,24	100,00%		6 398 137 888,17	100,00%	645,45%

Детализация по дистрибьюторам (ТОП-20)

Группа компаний	2024			2025		
	Сумма, руб.	Доля	Дельта по годам	Сумма, руб.	Доля	Дельта по годам
	185 587 564,61	21,62%		1 216 002 560,94	19,01%	555,22%
АО "Фирма Евросервис"	84 312 258,03	9,82%		570 823 921,32	8,92%	577,04%
ООО "МФК "АРФА"	102 423 360,92	11,93%		484 126 710,71	7,57%	372,67%
ООО "ФОРТИС ЛАБ"	68 872 582,80	8,02%		326 915 477,70	5,11%	374,67%
ООО Йотта-Фарм	52 973 916,83	6,17%		298 836 593,79	4,67%	464,12%
ООО "ЭКОМЕДИКА"	23 990 236,72	2,80%		179 508 372,39	2,81%	648,26%
ООО Медикал лизинг-консалтинг	11 924 893,92	1,39%		170 568 089,10	2,67%	1 330,35%
ООО "МЕДТОРГ ФАРМА"		0,00%		132 736 495,63	2,07%	100,00%
ООО ЛАБ-СТ	16 493 399,30	1,92%		104 253 605,87	1,63%	532,09%
ООО АЛЬБАТРОС	14 092 562,65	1,64%		100 691 006,73	1,57%	614,50%
ФГУП Московский эндокринный завод		0,00%		113 074 571,27	1,77%	100,00%
ООО МАРТФАРМ	7 448 344,83	0,87%		98 188 265,46	1,53%	1 218,26%
АО Р-Фарм	10 771 306,54	1,25%		84 946 092,15	1,33%	688,63%
ООО ЭкстремФарм	12 364 425,60	1,44%		76 874 063,10	1,20%	521,74%
ООО ЭКСТРЕМФАРМ-С	9 403 927,30	1,10%		66 199 136,30	1,03%	603,95%
ООО ФАРМПОТРЕБСОЮЗ	7 703 111,50	0,90%		66 334 116,28	1,04%	761,13%
ООО "НОВАДИАЛ"		0,00%		65 106 390,43	1,02%	100,00%
ООО Дарлин	10 475 087,52	1,22%		52 179 390,95	0,82%	398,13%
ООО "ФАРМЕНТАЛ ГРУПП"	2 076 997,89	0,24%		60 093 292,91	0,94%	2 793,28%
ООО "Барион"	1 193 746,85	0,14%		48 873 915,50	0,76%	3 994,16%
Прочие	236 180 341,43	27,52%		2 081 805 819,64	32,54%	781,45%
Итого	858 288 065,24	100,00%		6 398 137 888,17	100,00%	645,45%

Детализация по категориям заказчиков (ТОП-20)

Категория заказчика	2025			2024		
	Сумма, руб.	Доля	Дельта по годам	Сумма, руб.	Доля	Дельта по годам
Городская больница	1 384 645 549,85	21,64%		193 534 698,23	22,55%	-86,02%
Центральная больница	1 301 546 182,48	20,34%		180 715 233,68	21,06%	-86,12%
Стоматологическая поликлиника	740 439 269,88	11,57%		90 510 621,06	10,55%	-87,78%
Федеральное государственное	652 083 711,66	10,19%		74 740 964,65	8,71%	-88,54%
Детская больница	322 647 355,04	5,04%		89 160 200,54	10,39%	-72,37%
Фармация или аптечный склад	305 515 092,93	4,78%		76 348 355,59	8,90%	-75,01%
Онкологический диспансер	300 254 963,09	4,69%		29 132 121,88	3,39%	-90,30%
Прочее	222 642 809,54	3,48%		7 790 131,42	0,91%	-96,50%
Медицинские университеты	131 039 238,63	2,05%		22 352 791,94	2,60%	-82,94%
Прочие больницы	129 532 282,15	2,02%		6 399 735,22	0,75%	-95,06%
Научно-исследовательские институты	120 687 068,45	1,89%		14 145 301,10	1,65%	-88,28%
Перинатальный центр	95 408 496,12	1,49%		17 480 225,56	2,04%	-81,68%
[не выбран]	80 671 825,04	1,26%		694 624,65	0,08%	-99,14%
Медико-санитарная часть	74 311 070,27	1,16%		5 048 966,07	0,59%	-93,21%
Детская клиническая больница	65 000 218,28	1,02%		10 287 068,80	1,20%	-84,17%
Поликлиника	58 782 173,88	0,92%		2 636 196,97	0,31%	-95,52%
Специализированных видов	52 700 976,76	0,82%		795 649,90	0,09%	-98,49%
Детская стоматологическая поликлиника	45 734 714,46	0,71%		717 148,00	0,08%	-98,43%
Госпитали для ветеранов войн	32 209 419,09	0,50%		7 846 428,40	0,91%	-75,64%
Областная больница	34 992 516,66	0,55%		1 793 160,20	0,21%	-94,88%
Прочие	247 292 953,91	3,87%		26 158 441,38	3,05%	-89,42%
Итого	6 398 137 888,17	100,00%		858 288 065,24	100,00%	-86,59%

Детализация по заказчикам (ТОП-20)

Заказчик	Субъект	2024			2025		
		Сумма, руб.	Доля	Дельта по годам	Сумма, руб.	Доля	Дельта по годам
ГБУЗ "ТКБ ИМ. С.С. ЮДИНА ДЗМ"	Москва	33 754 006,32	3,93%		83 204 378,57	1,30%	146,50%
ГБУЗ ММНКЦ ИМ. С.П. БОТКИНА ДЗМ	Москва	1 087 180,00	0,13%		93 535 067,09	1,46%	8 503,46%
ГБУЗ "НИИ - ККБ № 1"	Краснодарский	10 289 533,80	1,20%		82 578 554,60	1,29%	702,55%
ГБУЗ "ММКЦ "КОММУНАРКА" ДЗМ"	Москва	14 897 180,50	1,74%		66 019 358,55	1,03%	343,17%
ГУП "Таттехмедфарм"	Татарстан	38 565 934,00	4,49%		27 054 573,90	0,42%	-29,85%
ГУП "ВОЛГОФАРМ"	Волгоградская		0,00%		62 913 726,35	0,98%	100,00%
ГБУЗ "Морозовская ДГКБ ДЗМ"	Москва	9 906 040,00	1,15%		52 521 268,36	0,82%	430,19%
ФГУП "МБА"	Москва	1 091 200,00	0,13%		54 996 921,75	0,86%	4 940,04%
СПбГУ	Санкт-Петербург	4 868 871,10	0,57%		48 282 351,22	0,75%	891,65%
ГБУЗ "ЦЛО ДЗМ"	Москва	1 080 000,00	0,13%		48 833 585,72	0,76%	4 421,63%
ГБУЗ МКНЦ имени А.С. Логинова ДЗМ	Москва	11 512 116,10	1,34%		35 677 245,58	0,56%	209,91%
СПб ГБУЗ "СЗЦККЛС"	Санкт-Петербург		0,00%		44 920 099,40	0,70%	100,00%
ФГБОУ ВО ПСПБГМУ ИМ. И.П. ПАВЛОВА МИНЗДРАВА РОССИИ	Санкт-Петербург	353 551,04	0,04%		44 325 143,99	0,69%	12 437,13%
ФГБУ "НМИЦ ИМ. В.А. АЛМАЗОВА" МИНЗДРАВА РОССИИ	Санкт-Петербург		0,00%		35 980 903,06	0,56%	100,00%
ГБУЗ "ТКБ ИМЕНИ В.М. БУЯНОВА ДЗМ"	Москва		0,00%		34 516 850,00	0,54%	100,00%
ГБУЗ "ККБ № 2"	Краснодарский	8 608 228,80	1,00%		25 071 913,94	0,39%	191,26%
ГУП КК "Кубаньфармация"	Краснодарский		0,00%		32 289 576,00	0,50%	100,00%
ГУПАО "ФАРМАЦИЯ"	Архангельская	69 327,10	0,01%		31 983 668,61	0,50%	46 034,44%
АУ "РЕСПУБЛИКАНСКАЯ СТОМАТОЛОГИЧЕСКАЯ	Чувашская	7 480 000,00	0,87%		24 267 740,37	0,38%	224,44%
ГБУЗ "ТКБ ИМ. В.В. ВЕРЕСАЕВА ДЗМ"	Москва	190 400,00	0,02%		31 487 766,18	0,49%	16 437,69%
Прочие	Москва	87 893 969,19	10,24%		790 817 262,48	12,36%	799,74%
	Прочие	626 640 527,29	73,01%		4 646 859 932,45	72,63%	641,55%
Итого		858 288 065,24	100,00%		6 398 137 888,17	100,00%	645,45%

Оставить заявку на бесплатную презентацию

ИАС «Закупки»
Телефон: +7 (800) 707-1-707
E-mail: sales@krasoft.ru;