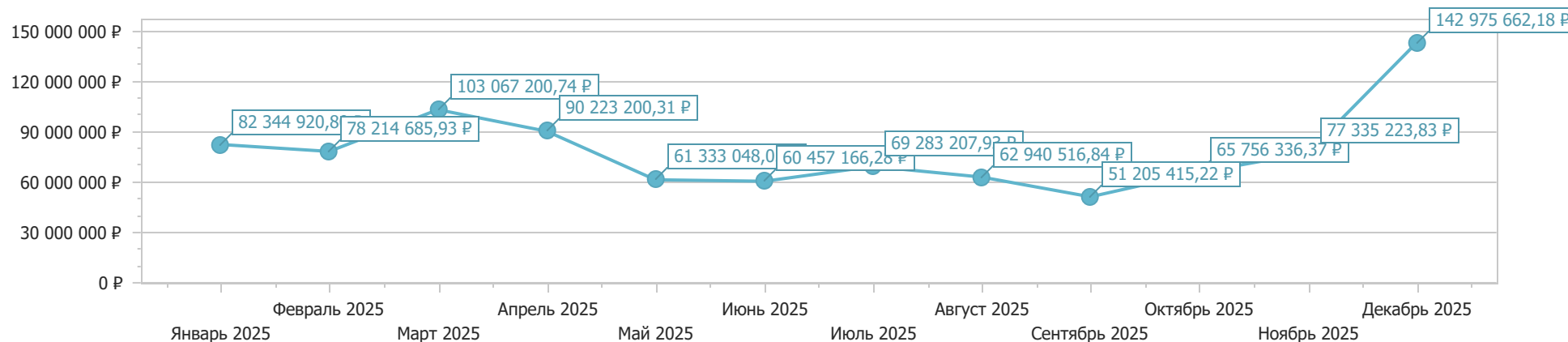


# Отчет по лекарственным препаратам

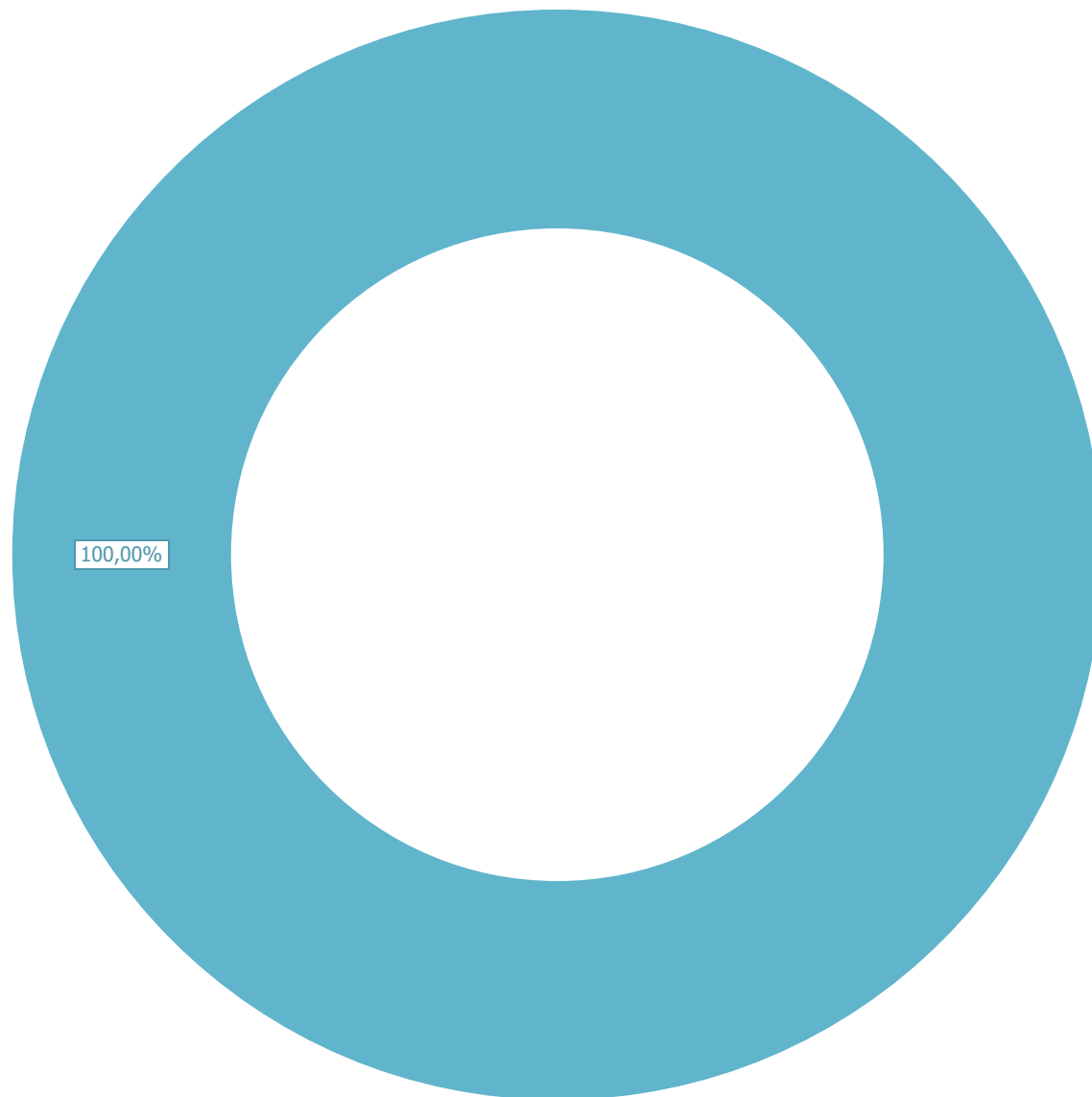
Объем рынка: **945 136 584,49 Р**

## Объём рынка по месяцам заключения контрактов



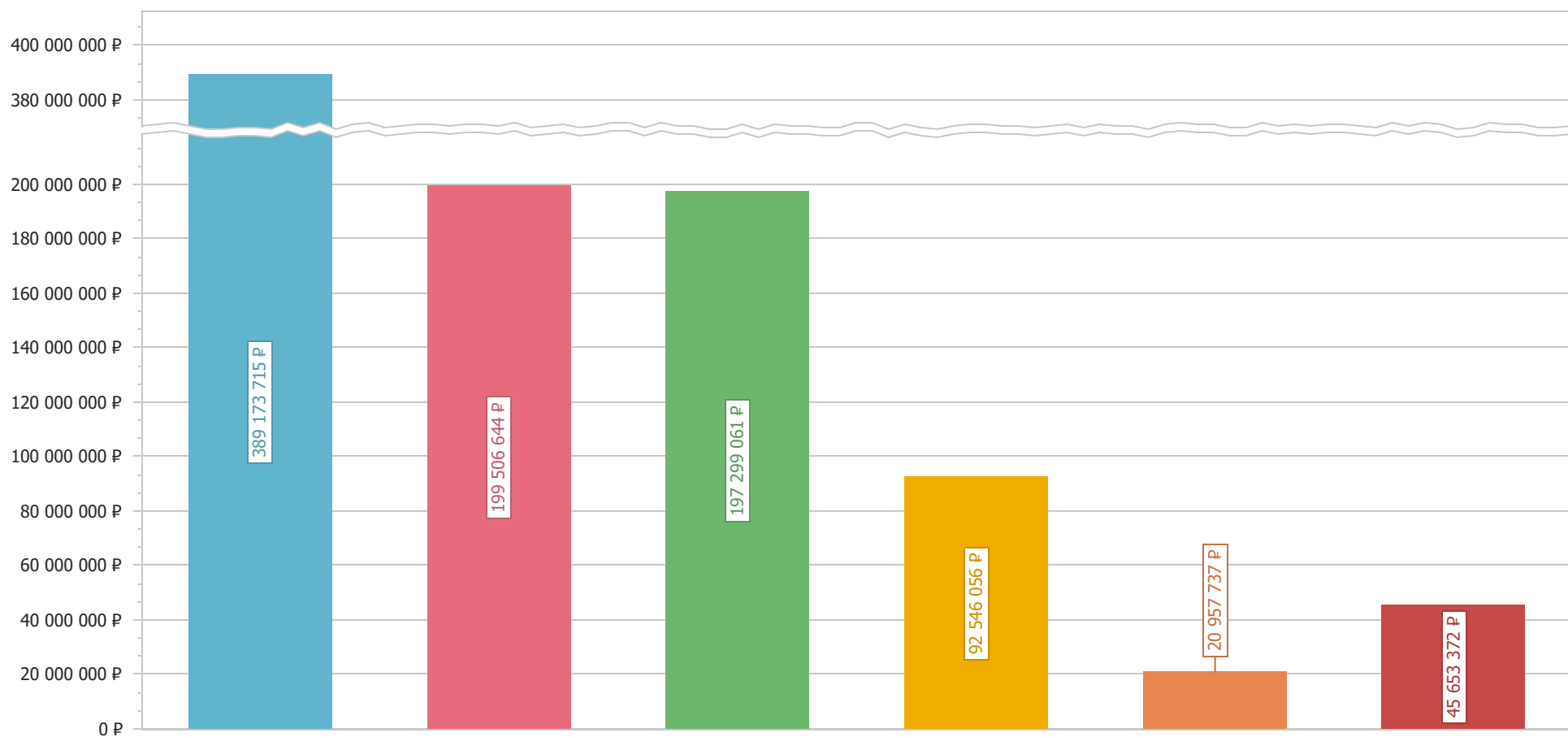
## ТОП-5 АТХ

Н Гормоны для системного применения (исключая половые гормоны) (100,00%) - 945 136 584,49



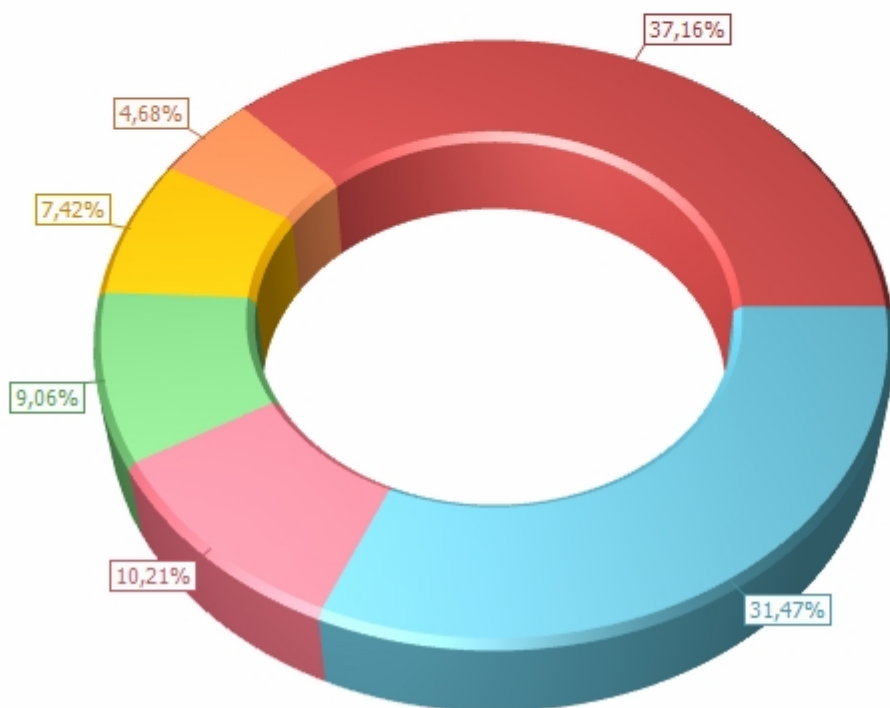
## ТОП-5 МНН

- Дексаметазон - 389 173 714,76
- Метилпреднизолон - 199 506 643,54
- Преднизолон - 197 299 061,10
- Бетаметазон - 92 546 056,31
- Дефлазакорт - 20 957 736,57
- Другие - 45 653 372,20



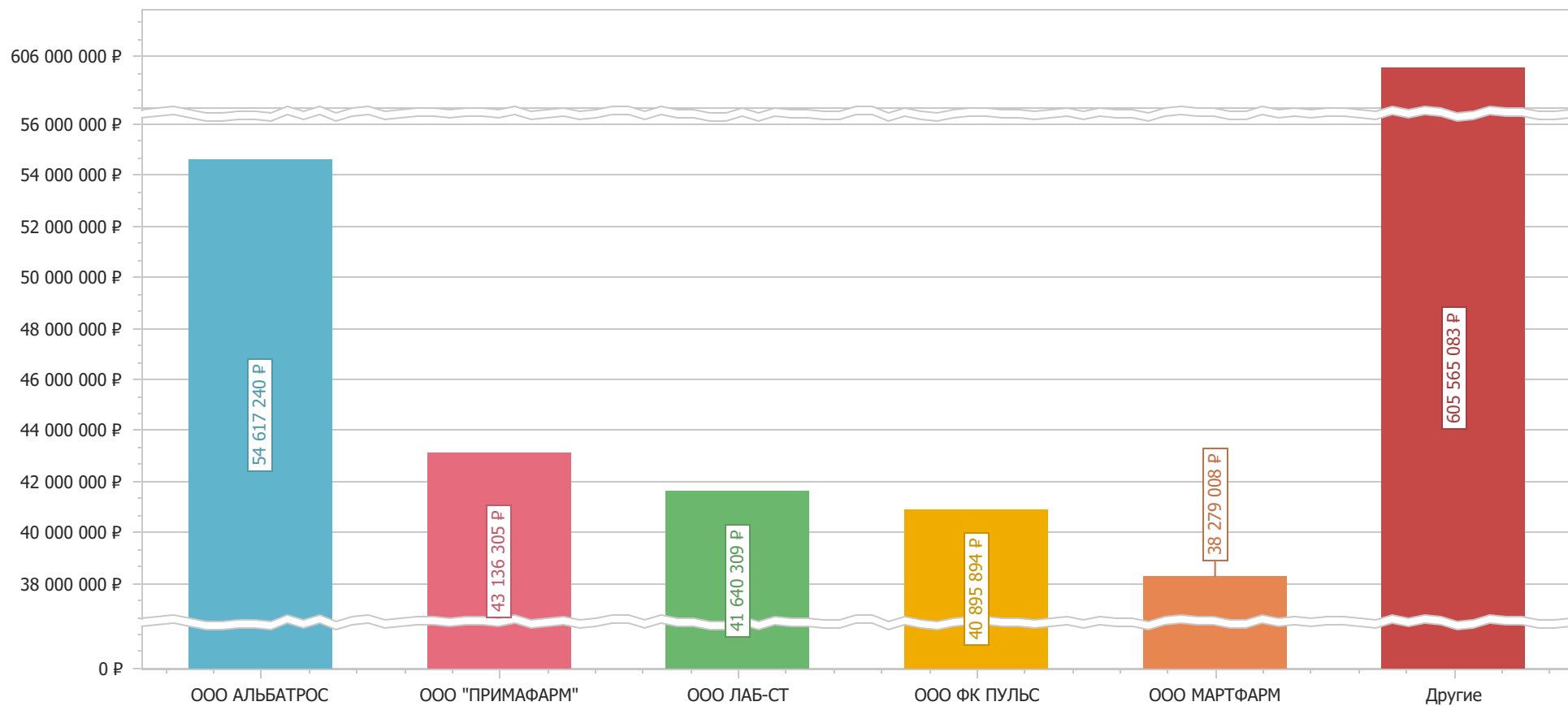
## ТОП-5 Владельцев РУ

- ООО Элара (31,47%) - 297 424 381,39 Р
- ООО Фармасинтез-Тюмень (10,21%) - 96 501 394,95 Р
- АО Брынцалов-А (9,06%) - 85 613 332,97 Р
- АО ПФК Обновление (7,42%) - 70 095 038,62 Р
- ООО ФК Арзу - СЛС (4,68%) - 44 246 049,27 Р
- Другие (37,16%) - 351 181 470,83 Р



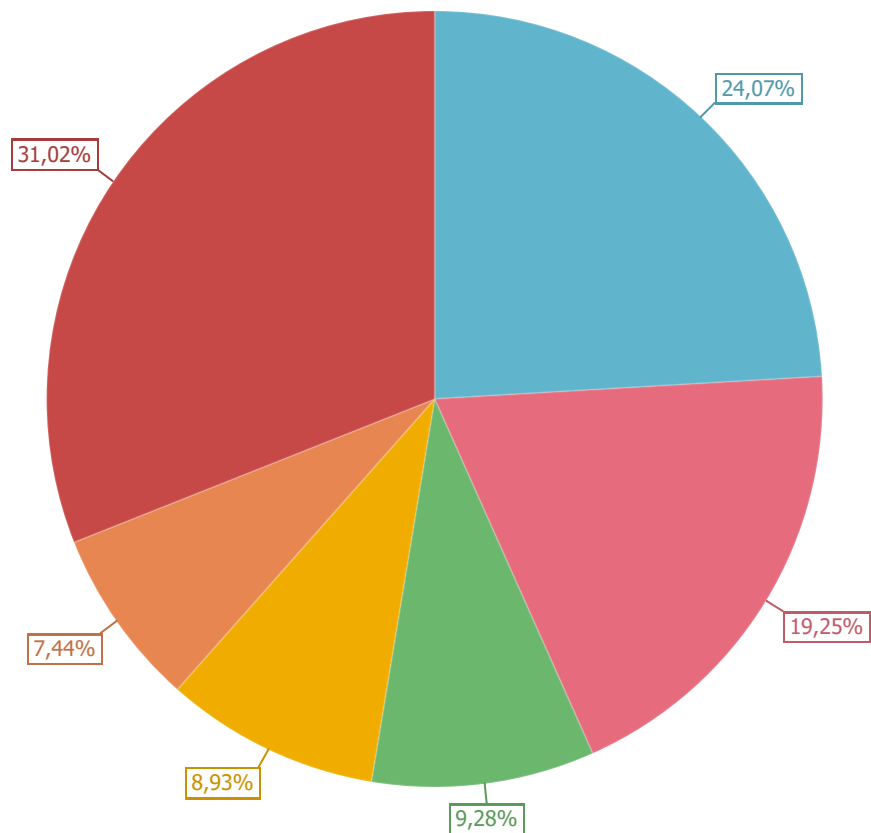
## ТОП-5 Дистрибьюторов

- ООО АЛЬБАТРОС - 54 617 239,69
- ООО "ПРИМАФАРМ" - 43 136 305,10
- ООО ЛАБ-СТ - 41 640 309,17
- ООО ФК ПУЛЬС - 40 895 894,31
- ООО МАРТФАРМ - 38 279 008,42
- Другие - 605 565 083,33

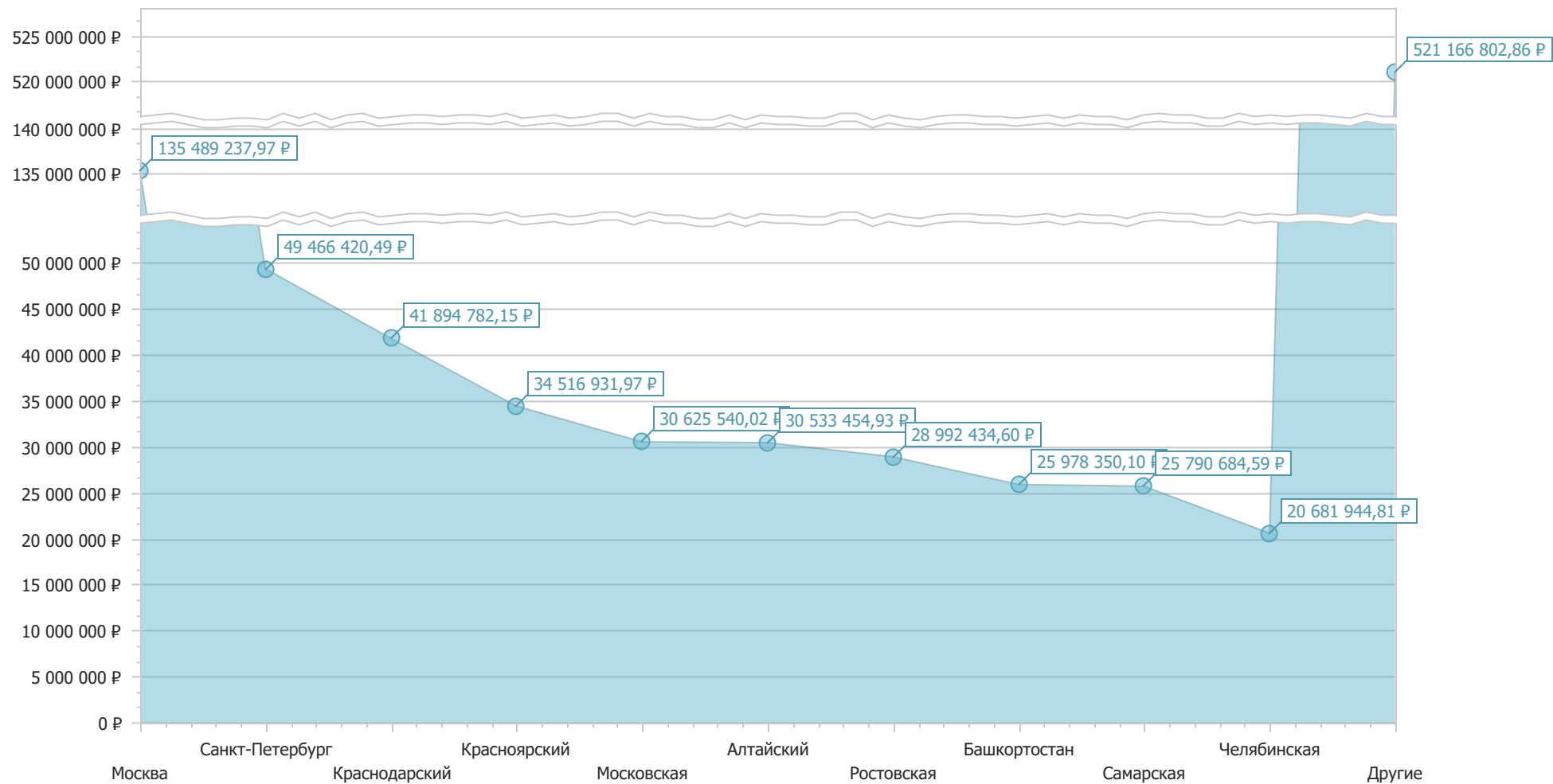


## ТОП-5 категорий заказчиков

- Центральная больница (24,07%) - 227 299 740,63
- Городская больница (19,25%) - 181 751 275,19
- Министерство здравоохранения (9,28%) - 87 660 878,89
- Фармация или аптечный склад (8,93%) - 84 333 146,73
- Федеральное государственное бюджетное учреждение (7,44%) - 70 291 851,73
- Другие (31,02%) - 292 836 175,32



## ТОП-10 субъектов



## Детализация по АТХ (ТОП-20)

АТХ	2025		
	Сумма, руб.	Доля	Дельта по годам
H02AB02 Дексаметазон	389 173 714,76	41,18%	
H02AB04 Метилпреднизолон	199 506 643,54	21,11%	
H02AB06 Преднизолон	197 299 061,10	20,88%	
H02AB01 Бетаметазон	92 546 056,31	9,79%	
H02AB13 Дефлазакорт	20 957 736,57	2,22%	
H02AB09 Гидрокортизон	20 355 586,86	2,15%	
H02AB08 Триамцинолон	13 676 088,87	1,45%	
H02AA02 Флудрокортизон	11 593 886,87	1,23%	
H02AB10 Кортизон	27 809,60	0,00%	
<b>Итого</b>	<b>945 136 584,49</b>	<b>100,00%</b>	

## Детализация по МНН (ТОП-20)

МНН	2025		
	Сумма, руб.	Доля	Дельта по годам
Дексаметазон	389 173 714,76	41,18%	
Метилпреднизолон	199 506 643,54	21,11%	
Преднизолон	197 299 061,10	20,88%	
Бетаметазон	92 546 056,31	9,79%	
Дефлазакорт	20 957 736,57	2,22%	
Гидрокортизон	16 528 357,08	1,75%	
Триамцинолон	13 676 088,87	1,45%	
Флудрокортизон	11 593 886,87	1,23%	
Гидрокортизон+Лидокаин	3 827 229,78	0,40%	
Кортизон	27 809,60	0,00%	
<b>Итого</b>	<b>945 136 584,49</b>	<b>100,00%</b>	

## Детализация по владельцам РУ (ТОП-20)

Владелец РУ	2025		
	Сумма, руб.	Доля	Дельта по годам
ООО Элара	297 424 381,39	31,47%	
ООО Фармасинтез-Гюмень	96 501 394,95	10,21%	
АО Брынцалов-А	85 613 332,97	9,06%	
АО ПФК Обновление	70 095 038,62	7,42%	
ООО ФК Арзу - СЛС	44 246 049,27	4,68%	
АО КРКА, д.д., Ново место	39 912 822,64	4,22%	
К.О. Ромфарм Компани С.Р.Л.	36 453 348,32	3,86%	
АО НПЦ Эльфа	33 793 058,29	3,58%	
ООО Органон	28 626 857,66	3,03%	
Пфайзер Инк	26 221 632,26	2,77%	
Пфайзер Италия С.р.Л.	19 179 761,63	2,03%	
РУП Белмедпрепараты	15 774 387,53	1,67%	
ООО ПРОМОМЕД РУС	12 031 125,36	1,27%	
ООО ВИАЛ	11 883 166,76	1,26%	
ООО Атолл	11 835 927,13	1,25%	
ОАО ДАЛЬХИМФАРМ	11 152 253,91	1,18%	
АО Новосибхимфарм	9 210 759,95	0,97%	
ВИР ЛАБОРАТОРИИ	8 911 033,26	0,94%	
Орион Корпорейшн	8 638 499,96	0,91%	
Аджио Фармацевтикалз Лтд	7 831 355,02	0,83%	
Прочие	69 800 397,61	7,39%	
<b>Итого</b>	<b>945 136 584,49</b>	<b>100,00%</b>	

## Средневзвешенные цены по SKU (ТОП-20)

Кластер (SKU)	2025		
	Средневзвешенная цена за	Кол-во упаковок	Сумма, руб.
Преднизолон р-р для в/в и в/м введ. 30 мг/мл 1 мл №10	137,87	1 064 843	146 708 134,07
Дексаметазон р-р д/ин. 4 мг/мл 1 мл №25	207,15	685 520	141 854 736,95
Дексаметазон р-р д/ин. 4 мг/мл 1 мл №10	99,21	857 565	85 077 579,67
Дексаметазон р-р д/ин. 4 мг/мл 2 мл №10	124,32	664 713	82 400 004,59
Метилпреднизолон лиоф. д/приг. р-ра для в/в и в/м введ. 250 мг№1	237,90	263 739	62 730 322,90
Дексаметазон р-р д/ин. 4 мг/мл 2 мл №25	259,42	213 657	55 426 602,37
Метилпреднизолон табл. 4 мг №30	312,13	176 028	54 902 734,61
Бетаметазон сусп. д/ин. 7 мг/мл 1 мл №5	1 228,68	33 607	41 159 544,10
Метилпреднизолон лиоф. д/приг. р-ра для в/в и в/м введ. 500 мг№1	499,06	74 082	36 970 066,90
Бетаметазон сусп. д/ин. 7 мг/мл 1 мл №1	621,29	58 307	36 159 018,36
Преднизолон табл. 5 мг №100	139,25	256 161	35 666 181,39
Метилпреднизолон табл. 16 мг №50	518,42	47 922	24 842 361,11
Метилпреднизолон лиоф. д/приг. р-ра для в/в и в/м введ. 1 г №1	912,64	20 011	18 261 057,05
Гидрокортизон табл. 10 мг №100	478,51	31 685	15 160 612,51
Триамцинолон сусп. д/ин. 40 мг/мл 1 мл №5	1 344,88	10 172	13 676 088,87
Дефлазакорт табл. 30 мг№10	3 668,64	3 513	12 887 946,76
Флудрокортизон табл. 0.1 мг №20	375,50	30 879	11 593 886,87

[Заказать бесплатную презентацию](#)

Бетаметазон сусп. д/ин. 2 мг/мл+5 мг/мл 1 мл№5	1 194,33	8 342	9 963 069,50
Дексаметазон р-р д/ин. 4 мг/мл 5 мл №10	253,58	34 419	8 727 841,63
Преднизолон р-р для в/в и в/м введ. 30 мг/мл 1 мл №3	38,91	206 085	8 018 354,73
Преднизолон табл. 5 мг №60	96,50	53 961	5 207 061,71
Бетаметазон сусп. д/ин. 2 мг/мл+5 мг/мл 1 мл№1	773,54	6 708	5 188 099,35
Гидрокортизон+Лидокаин сусп. для в/сустав. и околосустав. введ. 30 мг/мл 5 мл №1	817,78	4 665	3 811 691,18
Дексаметазон табл. 0.5 мг №56	87,85	40 979	3 599 587,20
Дексаметазон табл. 4 мг №20	474,11	7 507	3 558 640,12
Дексаметазон табл. 10 мг №30	1 412,68	2 103	2 970 858,25
Дефлазакорт табл. 6 мг №100	6 234,15	420	2 618 341,83
Дексаметазон табл. 0.5 мг №50	142,56	18 201	2 594 235,46
Дефлазакорт табл. 30 мг№100	15 772,95	147	2 318 623,79
Дефлазакорт табл. 6 мг №20	1 817,71	1 236	2 246 689,68

## Детализация по федеральным округам

Федеральный округ	2025		
	Сумма, руб.	Доля	Дельта по годам
Центральный	270 492 757,84	28,62%	
Приволжский	156 012 614,69	16,51%	
Сибирский	132 466 073,54	14,02%	
Южный	118 076 006,97	12,49%	
Северо-Западный	95 916 267,33	10,15%	
Уральский	70 737 844,73	7,48%	
Северо-Кавказский	57 742 399,67	6,11%	
Дальневосточный	43 547 519,72	4,61%	
Байконур	145 100,00	0,02%	
<b>Итого</b>	<b>945 136 584,49</b>	<b>100,00%</b>	

## Детализация по субъектам РФ (ТОП-20)

Субъект	2025		
	Сумма, руб.	Доля	Дельта по годам
Москва	135 489 237,97	14,34%	
Санкт-Петербург	49 466 420,49	5,23%	
Краснодарский	41 894 782,15	4,43%	
Красноярский	34 516 931,97	3,65%	
Московская	30 625 540,02	3,24%	
Алтайский	30 533 454,93	3,23%	
Ростовская	28 992 434,60	3,07%	
Башкортостан	25 978 350,10	2,75%	
Самарская	25 790 684,59	2,73%	
Челябинская	20 681 944,81	2,19%	
Новосибирская	19 628 974,63	2,08%	
Крым	19 203 335,39	2,03%	
Удмуртская	18 658 948,91	1,97%	
Свердловская	18 655 933,87	1,97%	
Омская	17 797 385,62	1,88%	
Дагестан	16 543 896,34	1,75%	
Ставропольский	16 464 663,03	1,74%	
Татарстан	15 582 287,44	1,65%	
Калужская	13 945 284,89	1,48%	
Волгоградская	13 846 763,11	1,47%	
Прочие	350 839 329,63	37,12%	
<b>Итого</b>	<b>945 136 584,49</b>	<b>100,00%</b>	

## Детализация по дистрибьюторам (ТОП-20)

Группа компаний	2025		
	Сумма, руб.	Доля	Дельта по годам
	121 002 744,47	12,80%	
ООО АЛЬБАТРОС	54 617 239,69	5,78%	
ООО "ПРИМАФАРМ"	43 136 305,10	4,56%	
ООО ЛАБ-СТ	41 640 309,17	4,41%	
ООО ФК ПУЛЬС	40 895 894,31	4,33%	
ООО МАРТФАРМ	38 279 008,42	4,05%	
ООО ЭкстремФарм	33 092 283,98	3,50%	
ООО ФАРМПОТРЕБСОЮЗ	31 964 329,06	3,38%	
ООО Фарм-СТ	29 334 728,51	3,10%	
АО Р-Фарм	19 661 315,81	2,08%	
ООО Лекмедика	19 563 926,70	2,07%	
ООО "АЛЬФА-ФАРМ"	11 614 063,57	1,23%	
ООО "НОВАФАРМ"	10 605 575,81	1,12%	
ООО БСС	9 988 582,34	1,06%	
ООО БИСКОМ	8 729 496,20	0,92%	
ООО ФК ГАРЗА	7 823 482,89	0,83%	
ООО "ВОЛНА"	7 295 079,19	0,77%	
ООО "Айдифарм"	6 687 411,25	0,71%	
АО "Фирма Евросервис"	6 650 341,48	0,70%	
ООО Аптечная сеть Омское лекарство	6 610 865,21	0,70%	
Прочие	395 943 601,33	41,89%	
<b>Итого</b>	<b>945 136 584,49</b>	<b>100,00%</b>	

## Детализация по категориям заказчиков (ТОП-20)

Категория заказчика	2025		
	Сумма, руб.	Доля	Дельта по годам
Центральная больница	227 299 740,63	24,05%	
Городская больница	181 751 275,19	19,23%	
Министерство здравоохранения	87 660 878,89	9,27%	
Фармация или аптечный склад	84 333 146,73	8,92%	
Федеральное государственное	70 291 851,73	7,44%	
Прочие больницы	58 005 288,87	6,14%	
Онкологический диспансер	49 146 315,39	5,20%	
Детская больница	23 816 812,38	2,52%	
Прочее	15 792 907,99	1,67%	
Департамент здравоохранения	14 651 341,63	1,55%	
Научно-исследовательские институты	13 821 298,31	1,46%	
Медицинские университеты	12 634 275,82	1,34%	
Поликлиника	11 890 409,27	1,26%	
Кожно-венерологический диспансер	10 885 923,25	1,15%	
Перинатальный центр	9 942 495,28	1,05%	
Медико-санитарная часть	9 163 854,58	0,97%	
Областная больница	6 343 440,94	0,67%	
Противотуберкулезный диспансер	5 749 960,38	0,61%	
Оптовая компания	4 385 237,61	0,46%	
Городская клиническая больница	4 212 275,33	0,45%	
Прочие	43 357 854,29	4,59%	
<b>Итого</b>	<b>945 136 584,49</b>	<b>100,00%</b>	

## Детализация по заказчикам (ТОП-20)

Заказчик	Субъект	2025		
		Сумма, руб.	Доля	Дельта по годам
АО "ГУБЕРНСКИЕ АПТЕКИ"	Красноярский	19 652 093,46	2,08%	
ФИЛИАЛ № 1 ГКУ "АЗ (КС) ДЗМ"	Москва	14 054 639,63	1,49%	
ГУП "Таттехмедфарм"	Татарстан	10 559 626,53	1,12%	
ФГАУ "НМИЦ "МНТК "МИКРОХИРУРГИЯ ГЛАЗА" ИМ. АКАД. С.Н. ФЕДОРОВА" МИНЗДРАВА РОССИИ	Москва	8 765 769,72	0,93%	
	Прочие	960 200,00	0,10%	
МИНЗДРАВ ЧЕЛЯБИНСКОЙ ОБЛАСТИ	Челябинская	8 144 329,40	0,86%	
МЗ Краснодарского края	Краснодарский	8 026 382,29	0,85%	
ГБУЗ ММНКЦ ИМ. С.П. БОТКИНА ДЗМ	Москва	7 333 775,57	0,78%	
МЗ Омской области	Омская	6 919 425,21	0,73%	
ГБУЗ "ТКБ ИМ. С.С. ЮДИНА ДЗМ"	Москва	6 622 803,39	0,70%	
ФГБУ "НМИЦ ТИО им. ак. В.И. Шумакова" Минздрава России	Москва	5 909 951,20	0,63%	
ГУП РК "КРЫМ-ФАРМАЦИЯ"	Крым	5 884 069,00	0,62%	
ФГБУ "НМИЦ АГП ИМ. В.И.КУЛАКОВА" МИНЗДРАВА РОССИИ	Москва	5 810 029,20	0,61%	
ФГУП "МБА"	Москва	5 666 667,60	0,60%	
ГАУ СО "ФАРМАЦИЯ"	Свердловская	5 558 697,24	0,59%	
ГБУЗ "Морозовская ДГКБ ДЗМ"	Москва	5 550 010,70	0,59%	
ГБУЗ МКНЦ имени А.С. Логинова ДЗМ	Москва	5 306 025,40	0,56%	
ГУПАО "ФАРМАЦИЯ"	Архангельская	5 294 328,45	0,56%	
ГУП "ВОЛГОФАРМ"	Волгоградская	5 199 812,00	0,55%	
ГКУ Техобеспечение МЗ РБ	Башкортостан	4 979 498,37	0,53%	
ГУП ЧУВАШСКОЙ РЕСПУБЛИКИ "ФАРМАЦИЯ" МИНЗДРАВА	Чувашская	4 932 297,00	0,52%	
Прочие	Москва	70 469 565,56	7,46%	
	Прочие	723 536 587,57	76,55%	
<b>Итого</b>		<b>945 136 584,49</b>	<b>100,00%</b>	

# Оставить заявку на бесплатную презентацию

ИАС «Закупки»  
Телефон: +7 (800) 707-1-707  
E-mail: [sales@krasoft.ru](mailto:sales@krasoft.ru);