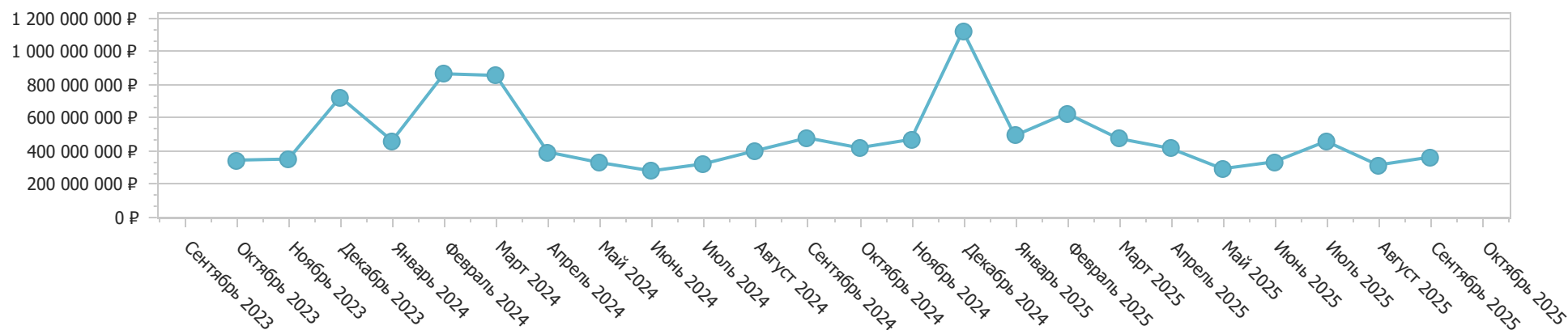


## Отчет по лекарственным препаратам

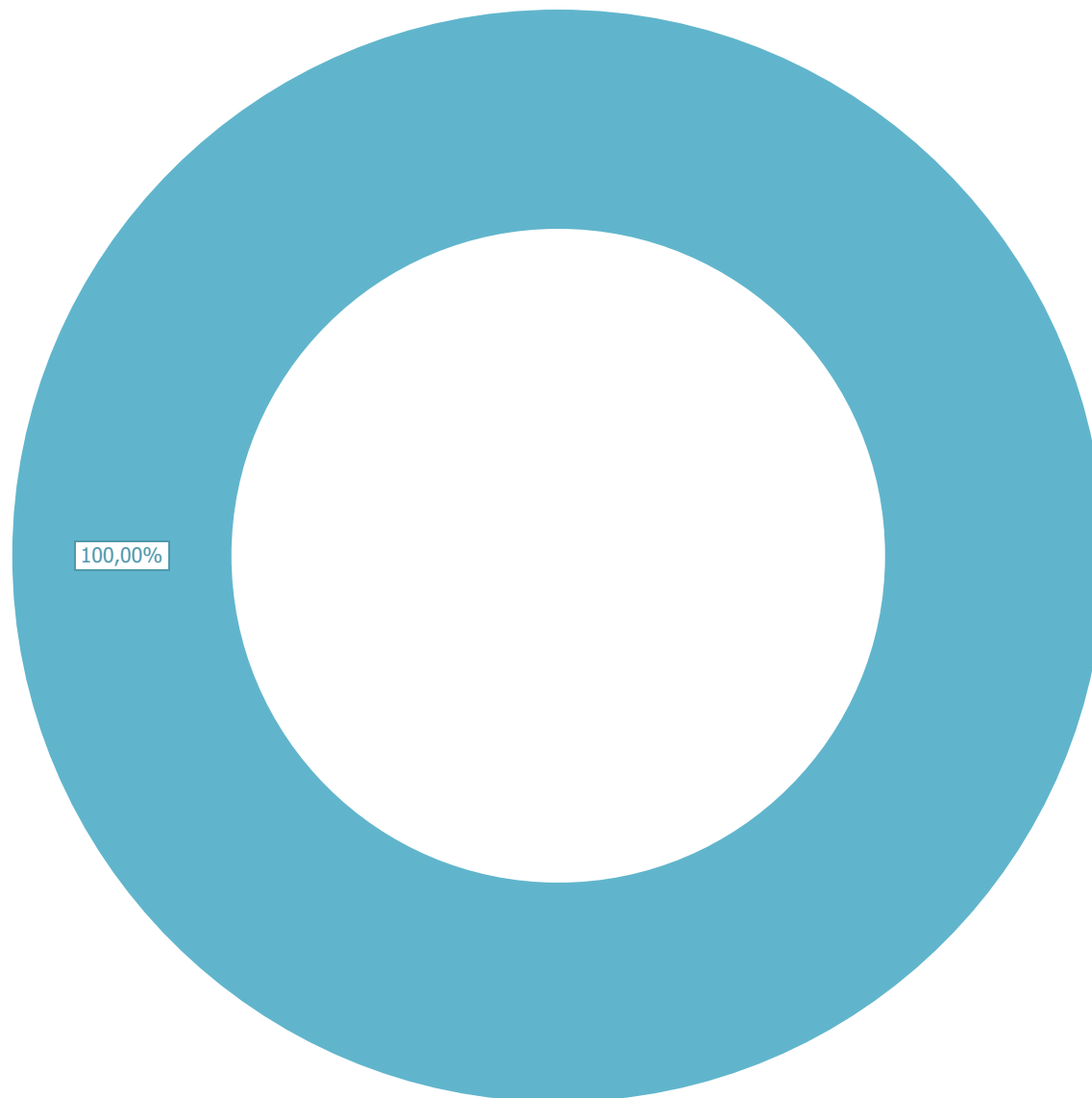
Объем рынка: 11 618 107 750,39 Р

### Объём рынка по месяцам заключения контрактов



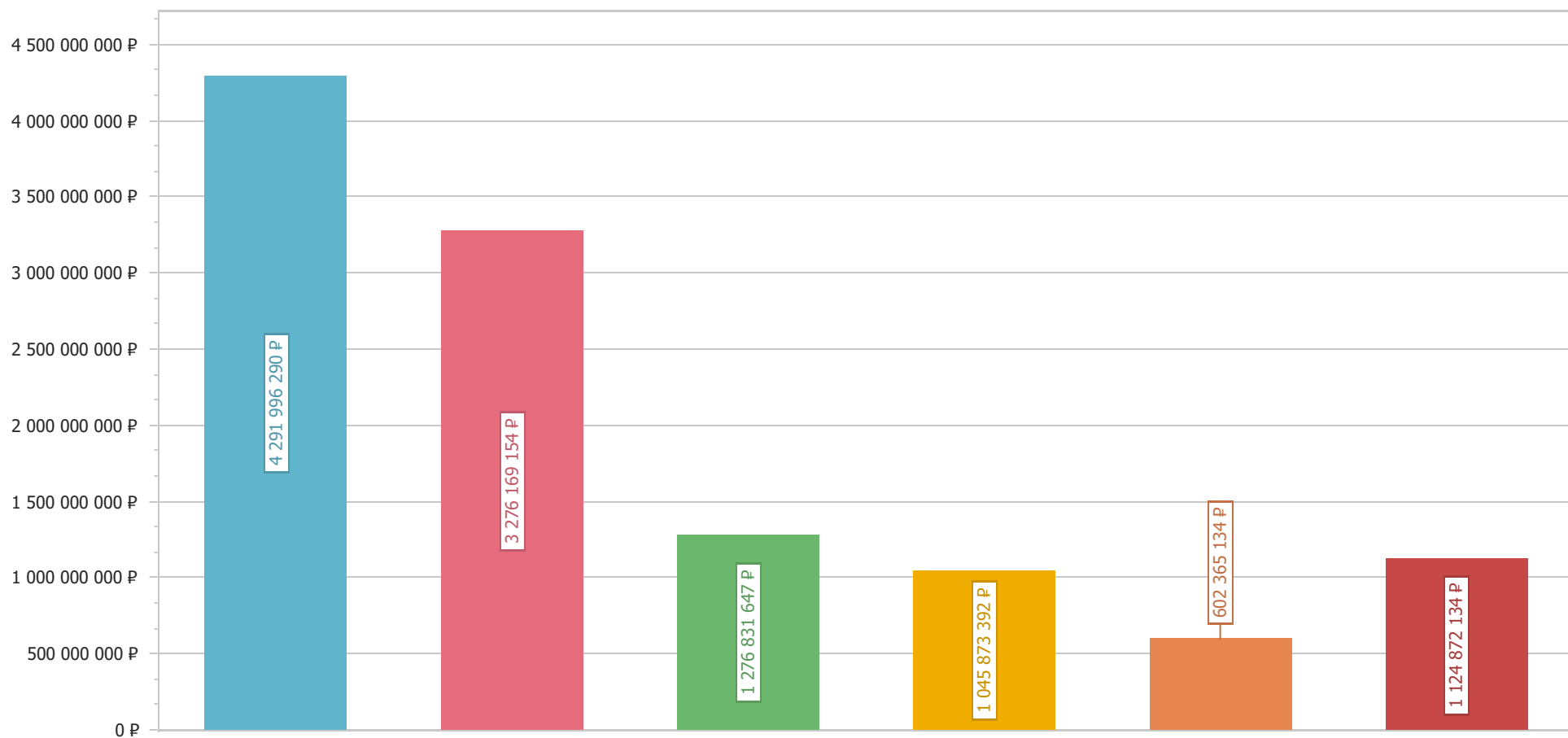
## ТОП-5 АТХ

Н Гормоны для системного применения (исключая половые гормоны) (100,00%) - 11 618 107 750,39



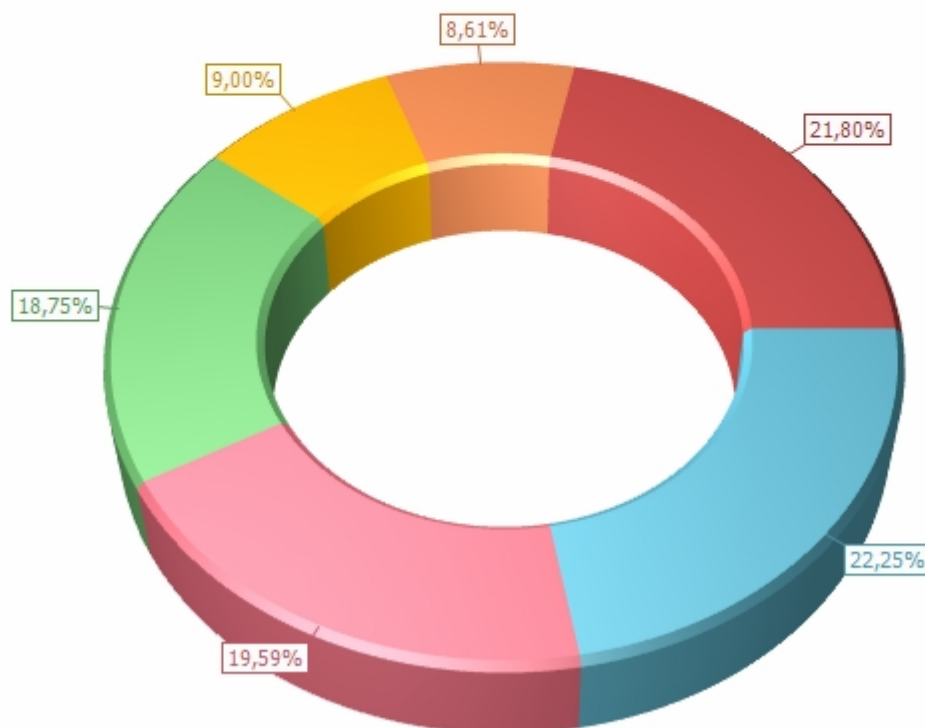
## ТОП-5 МНН

- Октреотид - 4 291 996 289,55
- Ланреотид - 3 276 169 153,50
- Соматропин - 1 276 831 646,82
- Пэгвисомант - 1 045 873 392,07
- Десмопрессин - 602 365 134,22
- Другие - 1 124 872 134,24



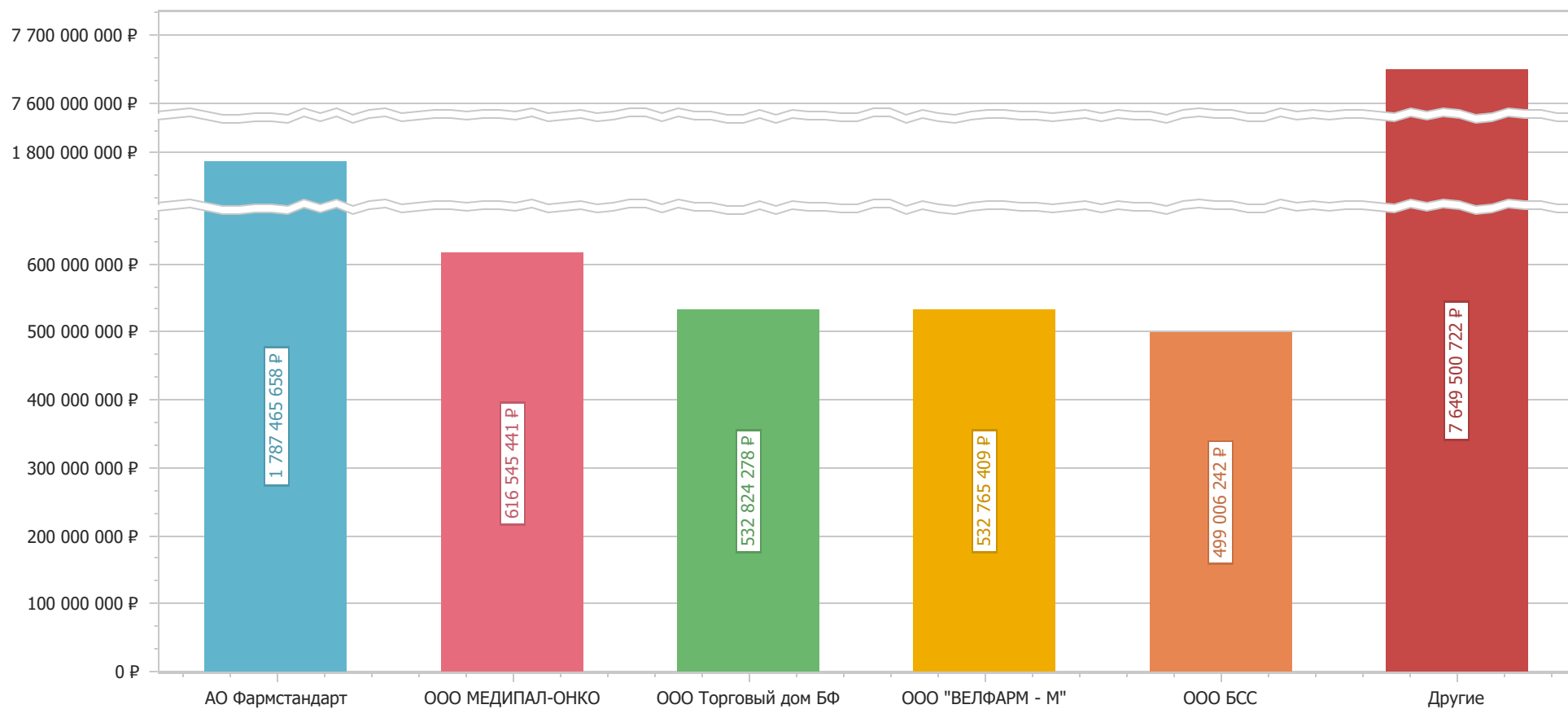
## ТОП-5 Владельцев РУ

- ОАО Фармстандарт-УфаВИТА (22,25%) - 2 584 602 722,08 ₽
- Ипсен Фарма Биотек (19,59%) - 2 275 593 125,18 ₽
- АО Фарм-Синтез (18,75%) - 2 178 504 713,39 ₽
- Пфайзер Инк (9,00%) - 1 045 873 392,07 ₽
- Ипсен Фарма (8,61%) - 1 000 576 028,32 ₽
- Другие (21,80%) - 2 532 957 769,35 ₽



## ТОП-5 Дистрибьютеров

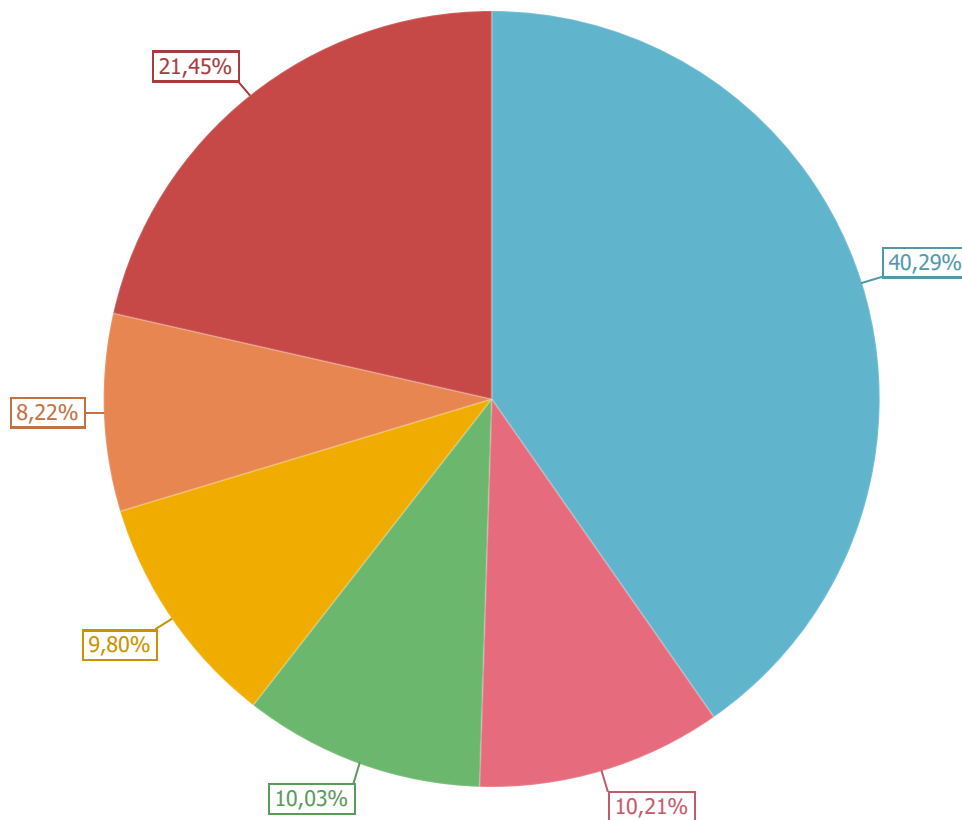
- АО Фармстандарт - 1 787 465 657,55
- ООО МЕДИПАЛ-ОНКО - 616 545 441,37
- ООО Торговый дом БФ - 532 824 278,16
- ООО "ВЕЛФАРМ - М" - 532 765 409,00
- ООО БСС - 499 006 242,49
- Другие - 7 649 500 721,82



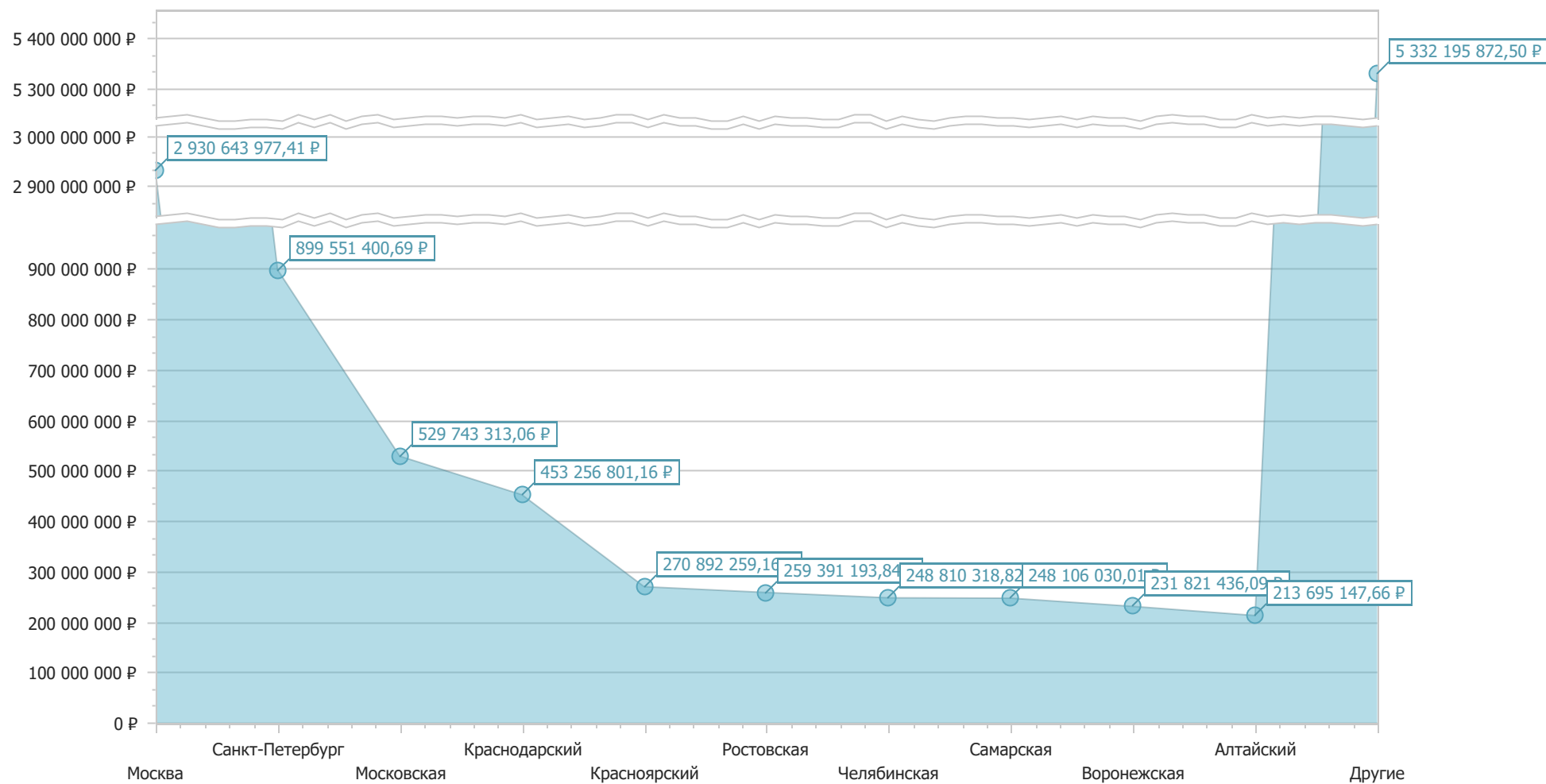


## ТОП-5 категорий заказчиков

- Министерство здравоохранения (40,29%) - 4 681 419 666,46
- Онкологический диспансер (10,21%) - 1 185 816 321,28
- Фармация или аптечный склад (10,03%) - 1 165 599 392,24
- Департамент здравоохранения (9,80%) - 1 138 356 525,82
- Прочее (8,22%) - 954 912 772,79
- Другие (21,45%) - 2 492 003 071,81



## ТОП-10 субъектов



## Детализация по АТХ (ТОП-20)

АТХ	МАТ/2024/МТН09			МАТ/2025/МТН09		
	Сумма, руб.	Доля	Дельта по годам	Сумма, руб.	Доля	Дельта по годам
H01CB02 Октреотид	2 249 066 519,52	38,65%		2 042 929 770,03	35,23%	-9,17%
H01CB03 Ланреотид	1 643 906 357,10	28,25%		1 632 262 796,40	28,15%	-0,71%
H01AC01 Соматропин	579 737 536,37	9,96%		697 094 110,45	12,02%	20,24%
H01AX01 Пегвисомант	447 791 422,12	7,69%		598 081 969,95	10,31%	33,56%
H01BA02 Десмопрессин	289 775 453,92	4,98%		312 589 680,30	5,39%	7,87%
H01BB03 Карбетоцин	236 700 303,77	4,07%		222 064 240,84	3,83%	-6,18%
H01CC02 Цетрореликс	128 404 114,33	2,21%		80 248 874,38	1,38%	-37,50%
H01BA04 Терлипрессин	79 009 604,50	1,36%		66 939 861,58	1,15%	-15,28%
H01BB02 Окситоцин	52 822 506,47	0,91%		63 007 486,34	1,09%	19,28%
H01CC01 Ганиреликс	53 478 302,94	0,92%		52 498 814,11	0,91%	-1,83%
H01AB01 Тиротропин альфа	38 391 936,66	0,66%		20 297 280,96	0,35%	-47,13%
H01CB05 Пасиреотид	20 069 414,36	0,34%		10 483 000,00	0,18%	-47,77%
H01BB Окситоцин и его производные	379 392,00	0,01%			0,00%	-100,00%
H01AA02 Тетракозактид	77 001,00	0,00%			0,00%	-100,00%
<b>Итого</b>	<b>5 819 609 865,06</b>	<b>100,00%</b>		<b>5 798 497 885,33</b>	<b>100,00%</b>	<b>-0,36%</b>



## Детализация по МНН (ТОП-20)

МНН	МАТ/2024/МТН09			МАТ/2025/МТН09		
	Сумма, руб.	Доля	Дельта по годам	Сумма, руб.	Доля	Дельта по годам
Октреотид	2 249 066 519,52	38,65%		2 042 929 770,03	35,23%	-9,17%
Ланреотид	1 643 906 357,10	28,25%		1 632 262 796,40	28,15%	-0,71%
Соматропин	579 737 536,37	9,96%		697 094 110,45	12,02%	20,24%
Пэгвисомант	447 791 422,12	7,69%		598 081 969,95	10,31%	33,56%
Десмопрессин	289 775 453,92	4,98%		312 589 680,30	5,39%	7,87%
Карбетоцин	237 079 695,77	4,07%		222 064 240,84	3,83%	-6,33%
Цетрореликс	128 404 114,33	2,21%		80 248 874,38	1,38%	-37,50%
Терлипрессин	79 009 604,50	1,36%		66 939 861,58	1,15%	-15,28%
Окситоцин	52 822 506,47	0,91%		63 007 486,34	1,09%	19,28%
Ганиреликс	53 478 302,94	0,92%		52 498 814,11	0,91%	-1,83%
Тиротропин альфа	38 391 936,66	0,66%		20 297 280,96	0,35%	-47,13%
Пасиреотид	20 069 414,36	0,34%		10 483 000,00	0,18%	-47,77%
Тетракозактид	77 001,00	0,00%			0,00%	-100,00%
<b>Итого</b>	<b>5 819 609 865,06</b>	<b>100,00%</b>		<b>5 798 497 885,33</b>	<b>100,00%</b>	<b>-0,36%</b>

## Детализация по владельцам РУ (ТОП-20)

Владелец РУ	МАТ/2024/МТН09			МАТ/2025/МТН09		
	Сумма, руб.	Доля	Дельта по годам	Сумма, руб.	Доля	Дельта по годам
ОАО Фармстандарт-УфаВИТА	1 272 550 563,88	21,87%		1 312 052 158,20	22,63%	3,10%
Ипсен Фарма Биотек	1 328 931 973,35	22,84%		946 661 151,83	16,33%	-28,77%
АО Фарм-Синтез	885 760 581,48	15,22%		1 292 744 131,91	22,29%	45,95%
Пфайзер Инк	447 791 422,12	7,69%		598 081 969,95	10,31%	33,56%
Ипсен Фарма	314 974 383,75	5,41%		685 601 644,57	11,82%	117,67%
Не указан	532 765 409,00	9,15%			0,00%	-100,00%
ООО Мерк	126 485 116,19	2,17%		71 060 946,33	1,23%	-43,82%
ООО Фармаклуб	80 859 435,95	1,39%		91 522 118,17	1,58%	13,19%
ЗАО ФармФирма Сотекс	63 619 497,50	1,09%		89 570 954,07	1,54%	40,79%
Генфа Медика С.А.	55 937 173,45	0,96%		77 121 295,87	1,33%	37,87%
ЗАО Канонфарма продакшн	76 215 744,51	1,31%		49 910 413,72	0,86%	-34,51%
ООО Элара	48 431 412,30	0,83%		73 948 748,91	1,28%	52,69%
Ферринг ГмбХ	76 523 260,27	1,31%		35 132 710,75	0,61%	-54,09%
ООО Атолл	45 945 208,04	0,79%		60 970 139,92	1,05%	32,70%
Н.В. Органон	53 268 384,14	0,92%		52 498 814,11	0,91%	-1,44%
ФГУП МОСКОВСКИЙ ЭНДОКРИННЫЙ Ц	50 805 159,48	0,87%		47 661 617,89	0,82%	-6,19%
Ферринг-Лечива а.с.	63 395 015,54	1,09%		28 396 779,78	0,49%	-55,21%
ООО ПСК Фарма	19 482 974,01	0,33%		54 005 366,78	0,93%	177,19%
ООО Фармасинтез-Тюмень	32 424 948,76	0,56%		39 245 865,79	0,68%	21,04%
Новартис Фарма АГ	36 222 794,00	0,62%		33 666 981,57	0,58%	-7,06%
Прочие	207 219 407,34	3,56%		158 644 075,22	2,74%	-23,44%
<b>Итого</b>	<b>5 819 609 865,06</b>	<b>100,00%</b>		<b>5 798 497 885,33</b>	<b>100,00%</b>	<b>-0,36%</b>



## Средневзвешенные цены по SKU (ТОП-20)

Кластер (SKU)	МАТ/2024/МТН09			МАТ/2025/МТН09		
	Средневзвешенная цена за	Кол-во упаковок	Сумма, руб.	Средневзвешенная цена за	Кол-во упаковок	Сумма, руб.
Ланреотид гель для п/к введ. пролонг. действ. 120 мг №1	50 171,16	26 501	1 329 586 006,95	51 334,59	18 441	946 661 151,83
Октреотид лиоф. д/приг. сусп. для в/м введ. с пролонг. высвоб. 30 мг№1	26 281,80	33 536	881 386 284,41	26 912,73	20 946	563 713 972,52
Соматропин р-р для п/к введ. 5 мг/мл (15 МЕ/мл) 3 мл№1	3 834,21	138 782	532 119 574,67	3 851,32	173 087	666 612 593,57
Ланреотид гель для п/к введ. пролонг. действ. 120 мг 510 мг№1	51 485,72	6 105	314 320 350,15	50 740,20	13 512	685 601 644,57
Октреотид лиоф. д/приг. сусп. для в/м введ. пролонг. действ. 20 мг№1	18 242,26	20 110	366 851 883,20	17 931,66	23 913	428 799 698,34
Октреотид лиоф. д/приг. сусп. для в/м введ. пролонг. действ. 30 мг№1	26 992,76	15 334	413 906 954,49	27 070,08	13 801	373 594 227,61
Октреотид лиоф. д/приг. сусп. для в/м введ. с пролонг. высвоб. 20 мг№1	16 853,82	14 034	236 526 556,63	18 042,28	15 771	284 544 797,37
Пэгвисомант лиоф. д/приг. р-ра для п/к введ. 10 мг №30	136 367,04	1 275	173 867 970,62	139 719,72	1 534	214 330 056,15
Карбетоцин р-р для в/в и в/м введ. 0.1 мг/мл 1 мл №5	7 803,28	27 789	216 845 351,17	7 555,87	22 211	167 823 354,56
Пэгвисомант лиоф. д/приг. р-ра для п/к введ. 15 мг №30	206 275,19	701	144 598 905,96	208 152,31	994	206 903 395,80
Пэгвисомант лиоф. д/приг. р-ра для п/к введ. 20 мг№30	268 308,19	482	129 324 545,54	272 914,38	648	176 848 518,00
Десмопрессин табл. 0.2 мг №30	1 427,02	78 675	112 270 602,42	1 465,51	88 071	129 069 154,74
Октреотид р-р для в/в и п/к введ. 0.1 мг/мл 1 мл №5	489,86	235 990	115 601 874,39	518,99	193 874	100 619 179,08
Цетрореликс лиоф. д/приг. р-ра для п/к введ. 0.25 мг №7	12 568,63	9 514	119 577 966,43	11 510,31	6 694	77 044 247,64
Десмопрессин спрей наз. доз. 10 мкг/доза 50 доз№1	3 197,11	25 408	81 232 244,87	3 349,93	22 901	76 716 651,17
Ганиреликс р-р для п/к введ. 0.5 мг/мл 0.5 мл №5	5 924,22	8 204	48 602 294,09	5 730,71	8 432	48 321 339,11
Октреотид р-р для в/в и п/к введ. 0.3 мг/мл 1 мл№5	1 491,93	33 396	49 824 534,94	1 572,89	28 313	44 533 149,22

## Заказать бесплатную презентацию

Терлипрессин р-р для в/в введ. 0.1 мг/мл 10 мл№5	10 755,24	5 894	63 391 373,54	10 728,13	2 662	28 558 276,78
Карбетоцин р-р для в/в и в/м введ. 100 мкг 1 мл№5	6 633,63	2 935	19 469 703,41	5 614,45	9 619	54 005 366,78
Десмопрессин табл. дисперг. в полости рта 120 мкг №30	2 324,79	13 341	31 014 992,27	2 336,86	15 848	37 034 584,96
Окситоцин р-р для в/в и в/м введ. 5 МЕ/мл 1 мл №10	95,33	264 981	25 261 814,82	120,20	332 969	40 022 023,47
Октреотид р-р д/инф. и п/к введ. 0.3 мг/мл 1 мл№5	1 503,73	14 724	22 140 935,58	1 521,00	27 078	41 185 632,21
Октреотид р-р д/инф. и п/к введ. 0.1 мг/мл 1 мл №5	526,67	45 345	23 881 834,33	544,38	69 787	37 990 959,34
Октреотид мк/сферы д/приг. сусп. для в/м введ. 20 мг№1	130 217,44	277	36 070 230,00	99 823,08	228	22 759 662,00
Соматропин р-р для п/к введ. 6.7 мг/мл 1.5 мл№1	5 751,99	6 804	39 136 105,08	2 097,25	9 347	19 603 915,00
Тиротропин альфа лиоф. д/приг. р-ра для в/м введ. 0.9 мг №2	132 844,07	289	38 391 936,66	144 980,58	140	20 297 280,96
Десмопрессин табл. 0.1 мг №30	722,74	35 362	25 557 466,75	733,36	45 000	33 001 272,07
Октреотид лиоф. д/приг. сусп. для в/м введ. пролонг. действ. 10 мг №1	7 198,30	3 025	21 774 869,99	9 161,45	3 665	33 576 720,15
Терлипрессин р-р д/ин. 1 мг 10 мл№5	9 163,49	1 704	15 614 588,96	6 543,50	5 847	38 259 847,80
Октреотид р-р для в/в и п/к введ. 0.1 мг/мл 1 мл №10	1 085,29	12 622	13 698 572,62	1 120,64	33 874	37 960 466,91



Детализация по федеральным округам

Федеральный округ	МАТ/2024/МТН09			МАТ/2025/МТН09		
	Сумма, руб.	Доля	Дельта по годам	Сумма, руб.	Доля	Дельта по годам
Центральный	2 786 679 768,24	47,88%		1 987 250 405,91	34,27%	-28,69%
Приволжский	617 403 807,84	10,61%		900 438 018,03	15,53%	45,84%
Северо-Западный	593 638 461,12	10,20%		816 006 150,92	14,07%	37,46%
Сибирский	550 544 178,72	9,46%		670 837 980,12	11,57%	21,85%
Южный	443 024 313,90	7,61%		488 216 626,65	8,42%	10,20%
Уральский	404 562 054,84	6,95%		437 351 689,92	7,54%	8,10%
Дальневосточный	235 197 655,39	4,04%		256 458 468,69	4,42%	9,04%
Северо-Кавказский	187 536 388,31	3,22%		240 525 664,29	4,15%	28,26%
Байконур	1 023 236,70	0,02%		1 412 880,80	0,02%	38,08%
Итого	5 819 609 865,06	100,00%		5 798 497 885,33	100,00%	-0,36%

## Детализация по субъектам РФ (ТОП-20)

Субъект	МАТ/2024/МТН09			МАТ/2025/МТН09		
	Сумма, руб.	Доля	Дельта по годам	Сумма, руб.	Доля	Дельта по годам
Москва	1 818 657 942,84	31,25%		1 111 986 034,57	19,18%	-38,86%
Санкт-Петербург	393 971 138,30	6,77%		505 580 262,39	8,72%	28,33%
Московская	317 336 936,47	5,45%		212 406 376,59	3,66%	-33,07%
Краснодарский	239 205 945,85	4,11%		214 050 855,31	3,69%	-10,52%
Красноярский	97 999 346,24	1,68%		172 892 912,92	2,98%	76,42%
Ростовская	115 235 254,01	1,98%		144 155 939,83	2,49%	25,10%
Челябинская	125 471 574,84	2,16%		123 338 743,98	2,13%	-1,70%
Самарская	96 817 346,27	1,66%		151 288 683,74	2,61%	56,26%
Воронежская	75 306 634,42	1,29%		156 514 801,67	2,70%	107,84%
Алтайский	116 660 263,67	2,00%		97 034 883,99	1,67%	-16,82%
Новосибирская	100 456 835,93	1,73%		109 444 067,02	1,89%	8,95%
Башкортостан	82 076 233,91	1,41%		107 416 461,24	1,85%	30,87%
Свердловская	85 899 812,09	1,48%		98 485 641,60	1,70%	14,65%
Иркутская	75 123 455,39	1,29%		105 087 270,34	1,81%	39,89%
Ставропольский	83 742 168,31	1,44%		93 459 133,21	1,61%	11,60%
Ханты-Мансийский Автономный округ	82 147 479,20	1,41%		92 422 504,35	1,59%	12,51%
Калужская	109 997 120,83	1,89%		59 256 327,93	1,02%	-46,13%
Пермский	97 179 495,80	1,67%		45 294 753,76	0,78%	-53,39%
Кемеровская	47 474 258,04	0,82%		79 458 913,10	1,37%	67,37%
Приморский	58 470 492,35	1,00%		60 246 369,40	1,04%	3,04%
Прочие	1 600 380 130,30	27,50%		2 058 676 948,40	35,50%	28,64%
<b>Итого</b>	<b>5 819 609 865,06</b>	<b>100,00%</b>		<b>5 798 497 885,33</b>	<b>100,00%</b>	<b>-0,36%</b>



## Детализация по дистрибьютерам (ТОП-20)

Группа компаний	МАТ/2024/МТН09			МАТ/2025/МТН09		
	Сумма, руб.	Доля	Дельта по годам	Сумма, руб.	Доля	Дельта по годам
АО Фармстандарт	1 042 233 912,50	17,91%		745 231 745,05	12,85%	-28,50%
ООО МЕДИПАЛ-ОНКО	390 901 886,18	6,72%		225 643 555,19	3,89%	-42,28%
ООО Торговый дом БФ	249 518 371,22	4,29%		283 305 906,94	4,89%	13,54%
ООО "ВЕЛФАРМ - М"	532 765 409,00	9,15%			0,00%	-100,00%
ООО БСС	235 207 766,12	4,04%		263 798 476,37	4,55%	12,16%
ООО Альбатрос	249 543 021,07	4,29%		171 723 259,46	2,96%	-31,18%
ООО ИРВИН 2	122 981 663,40	2,11%		207 709 774,40	3,58%	68,89%
ООО "Барион"	135 231 775,67	2,32%		191 448 219,03	3,30%	41,57%
ООО "ФАРМРУ"	140 966 974,14	2,42%		185 654 079,63	3,20%	31,70%
ООО Универсал Мед Сервис	136 005 489,90	2,34%		109 807 787,40	1,89%	-19,26%
ООО ФК Гранд Капитал	36 240 863,24	0,62%		169 841 602,18	2,93%	368,65%
АО Ланцет	86 296 985,17	1,48%		93 770 740,33	1,62%	8,66%
ООО "МЕДУЗА"	63 485 189,48	1,09%		113 091 278,02	1,95%	78,14%
АО Областной аптечный склад	94 936 297,54	1,63%		71 405 604,00	1,23%	-24,79%
АО Р-Фарм	79 417 649,86	1,36%		85 884 780,54	1,48%	8,14%
АО ГУБЕРНСКИЕ АПТЕКИ	44 689 734,54	0,77%		115 995 904,15	2,00%	159,56%
ООО МАРТФАРМ	57 235 076,11	0,98%		66 628 349,33	1,15%	16,41%
ООО Редфарм	113 103 316,32	1,94%		594 648,00	0,01%	-99,47%
ООО "Алькорфарм"	47 055 176,16	0,81%		65 959 723,45	1,14%	40,18%
ООО ФармЛайн	13 430 343,00	0,23%		98 805 544,49	1,70%	635,69%
Прочие	1 948 362 964,44	33,48%		2 532 196 907,37	43,67%	29,97%
<b>Итого</b>	<b>5 819 609 865,06</b>	<b>100,00%</b>		<b>5 798 497 885,33</b>	<b>100,00%</b>	<b>-0,36%</b>

## Детализация по категориям заказчиков (ТОП-20)

Категория заказчика	МАТ/2024/МТН09			МАТ/2025/МТН09		
	Сумма, руб.	Доля	Дельта по годам	Сумма, руб.	Доля	Дельта по годам
Министерство здравоохранения	2 434 654 429,29	41,84%		2 246 765 237,17	38,75%	-7,72%
Онкологический диспансер	562 890 477,72	9,67%		622 925 843,56	10,74%	10,67%
Фармация или аптечный склад	408 888 832,06	7,03%		756 710 560,18	13,05%	85,07%
Департамент здравоохранения	705 269 320,55	12,12%		433 087 205,27	7,47%	-38,59%
Прочее	426 650 389,45	7,33%		528 262 383,34	9,11%	23,82%
Центральная больница	330 725 557,51	5,68%		279 900 923,47	4,83%	-15,37%
Городская больница	266 702 924,41	4,58%		292 775 769,92	5,05%	9,78%
Перинатальный центр	175 671 826,62	3,02%		154 568 717,50	2,67%	-12,01%
Федеральное государственное	123 577 429,76	2,12%		114 661 095,55	1,98%	-7,22%
Прочие больницы	79 202 854,65	1,36%		70 447 959,09	1,21%	-11,05%
Поликлиника	48 379 499,96	0,83%		55 452 974,86	0,96%	14,62%
Областная больница	38 538 006,45	0,66%		42 611 195,55	0,73%	10,57%
Специализированные организации	42 953 941,00	0,74%		35 354 137,40	0,61%	-17,69%
Медицинские университеты	33 565 888,52	0,58%		27 466 689,99	0,47%	-18,17%
Детская больница	14 740 149,57	0,25%		20 107 189,61	0,35%	36,41%
Научно-исследовательские институты	17 165 659,65	0,29%		14 863 756,80	0,26%	-13,41%
[не выбран]	10 048 638,10	0,17%		20 684 485,75	0,36%	105,84%
Центры планирования семьи и	21 839 549,22	0,38%		5 787 140,80	0,10%	-73,50%
Эндокринологический диспансер	8 984 620,00	0,15%		12 462 300,00	0,21%	38,71%
Медико-санитарная часть	10 047 819,89	0,17%		11 329 508,52	0,20%	12,76%
Прочие	59 112 050,68	1,02%		52 272 811,01	0,90%	-11,57%
<b>Итого</b>	<b>5 819 609 865,06</b>	<b>100,00%</b>		<b>5 798 497 885,33</b>	<b>100,00%</b>	<b>-0,36%</b>



## Детализация по заказчикам (ТОП-20)

Заказчик	Субъект	МАТ/2024/МТН09			МАТ/2025/МТН09		
		Сумма, руб.	Доля	Дельта по годам	Сумма, руб.	Доля	Дельта по годам
ФИЛИАЛ № 1 ГКУ "АЗ (КС) ДЗМ"	Москва	705 269 320,55	12,12%		433 087 205,27	7,47%	-38,59%
ФКУ "ФЦПИЛО"МИНЗДРАВА РОССИИ	Москва	419 635 700,00	7,21%		521 899 180,00	9,00%	24,37%
ДЗ города Москвы	Москва	532 765 409,00	9,15%			0,00%	-100,00%
МЗ Краснодарского края	Краснодарский	182 925 600,00	3,14%		163 543 214,32	2,82%	-10,60%
Комитет по здравоохранению	Санкт-Петербург	125 536 514,30	2,16%		155 481 429,70	2,68%	23,85%
ГКУ МО "ДЕЗ"	Московская	206 465 334,90	3,55%		69 029 852,85	1,19%	-66,57%
МИНЗДРАВ ЧЕЛЯБИНСКОЙ ОБЛАСТИ	Челябинская	117 101 340,45	2,01%		111 900 401,10	1,93%	-4,44%
МЗ Красноярского края	Красноярский	63 474 960,42	1,09%		150 215 914,56	2,59%	136,65%
ГБУЗ "СПБ КНПЦСВМП(О) ИМЕНИ Н.П. НАПАЛКОВА"	Санкт-Петербург	96 840 143,00	1,66%		92 292 385,20	1,59%	-4,70%
ДЗ ВО	Воронежская	49 979 832,10	0,86%		118 232 863,30	2,04%	136,56%
МЗ СО	Свердловская	75 998 720,55	1,31%		85 737 953,40	1,48%	12,81%
ГКУ НСО "НОВОСИБОБЛФАРМ"	Новосибирская	77 783 961,55	1,34%		83 324 634,22	1,44%	7,12%
ГКУ СО "Самарафармация"	Самарская	61 087 757,12	1,05%		98 550 371,73	1,70%	61,33%
Комитет по здравоохранению Ленинградской области	Санкт-Петербург	25 494 742,20	0,44%		104 000 419,60	1,79%	307,93%
ГКУ Техобеспечение МЗ РБ	Башкортостан	49 103 484,70	0,84%		80 316 700,21	1,39%	63,57%
КУ "ЦЕНТР ЛЕКАРСТВЕННОГО МОНИТОРИНГА"	Ханты-Мансийский	60 585 920,16	1,04%		66 925 593,59	1,15%	10,46%
МИНЗДРАВ РЕСПУБЛИКИ ТАТАРСТАН	Татарстан	14 911 105,70	0,26%		94 022 645,45	1,62%	530,55%
МЗ РО	Ростовская	49 471 056,73	0,85%		56 366 248,90	0,97%	13,94%
МИНЗДРАВ ТВЕРСКОЙ ОБЛАСТИ	Тверская	58 505 782,54	1,01%		46 777 840,28	0,81%	-20,05%
ГБУ РО "Онкодиспансер"	Ростовская	41 239 294,04	0,71%		54 145 049,90	0,93%	31,29%
Прочие	Москва	160 987 513,29	2,77%		156 999 649,30	2,71%	-2,48%
	Прочие	2 644 446 371,76	45,44%		3 055 648 332,45	52,70%	15,55%
<b>Итого</b>		<b>5 819 609 865,06</b>	<b>100,00%</b>		<b>5 798 497 885,33</b>	<b>100,00%</b>	<b>-0,36%</b>

Оставить заявку на бесплатную презентацию