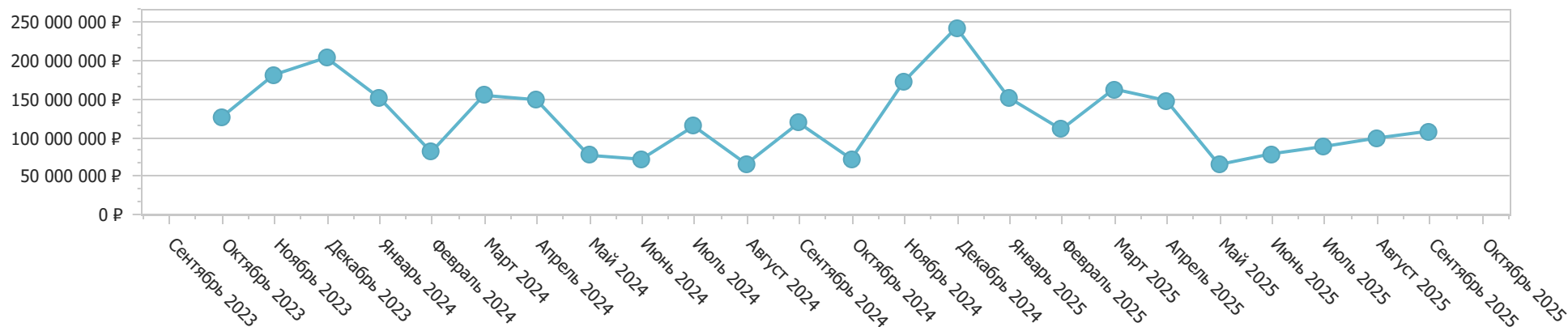


## Отчет по лекарственным препаратам

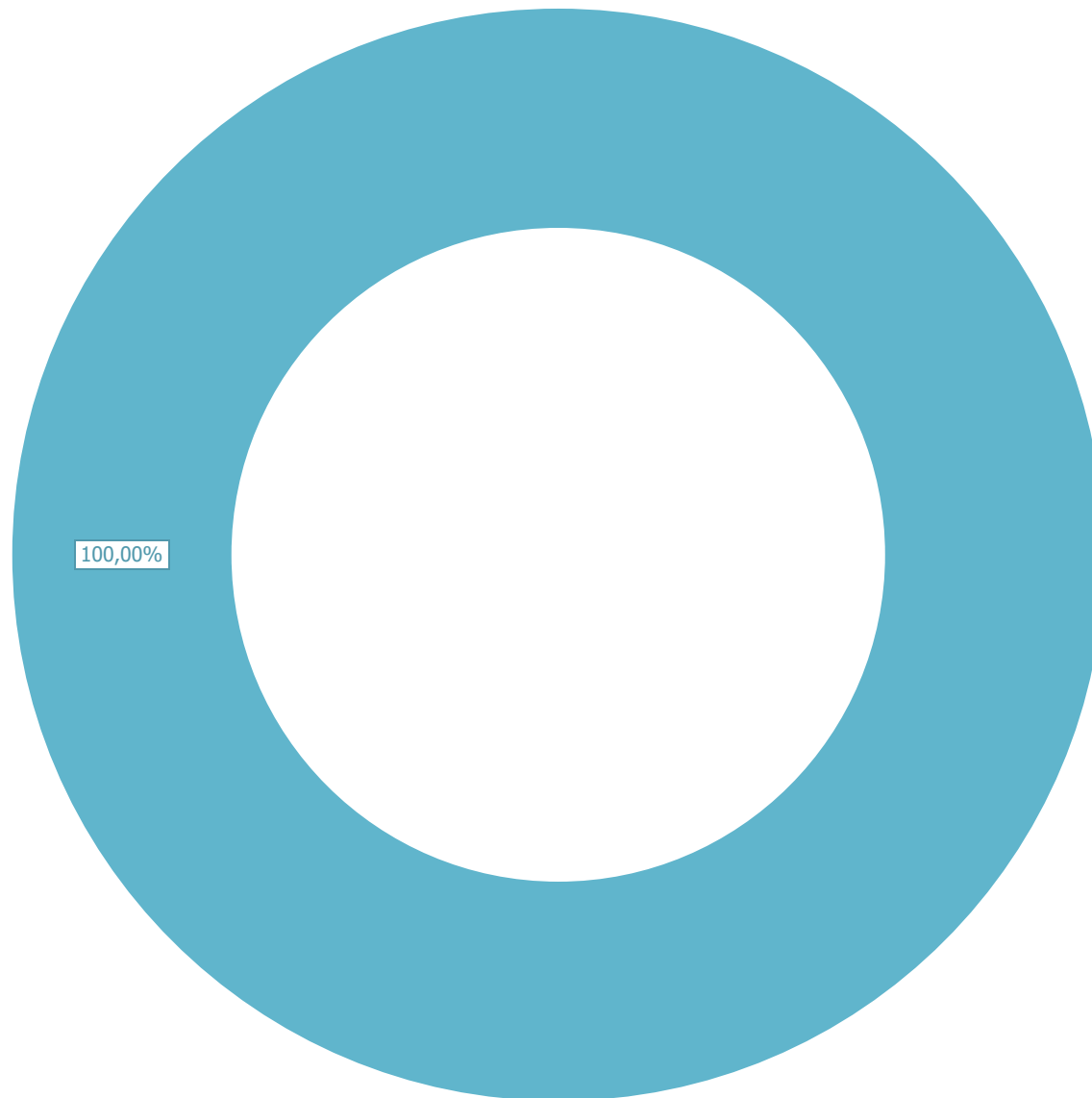
Объем рынка: 3 003 074 378,96 Р

### Объём рынка по месяцам заключения контрактов



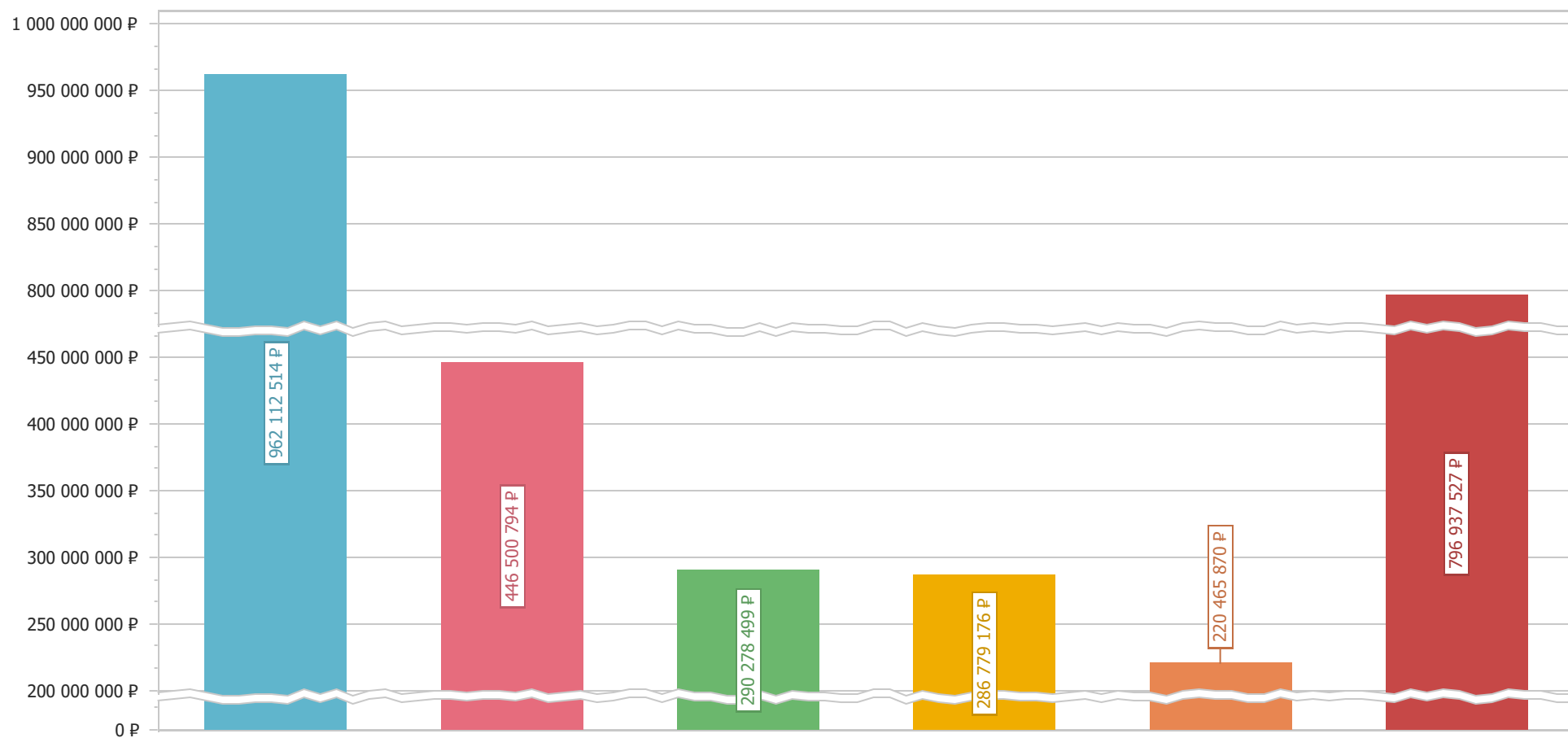
## ТОП-5 АТХ

Г Мочеполовая система и половые гормоны (100,00%) - 3 003 074 378,96



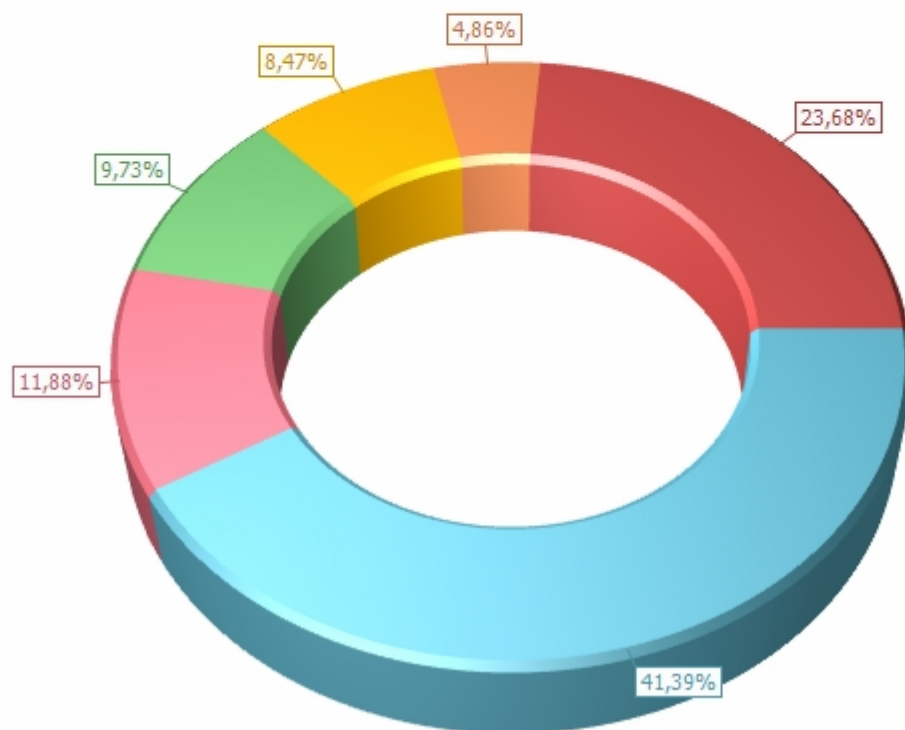
## ТОП-5 МНН

- Фоллитропин альфа - 962 112 514,07
- Фоллитропин альфа+Лутропин альфа - 446 500 793,70
- Мифепристон - 290 278 498,58
- Менотропины - 286 779 176,25
- Хориогонадотропин альфа - 220 465 869,66
- Другие - 796 937 526,71



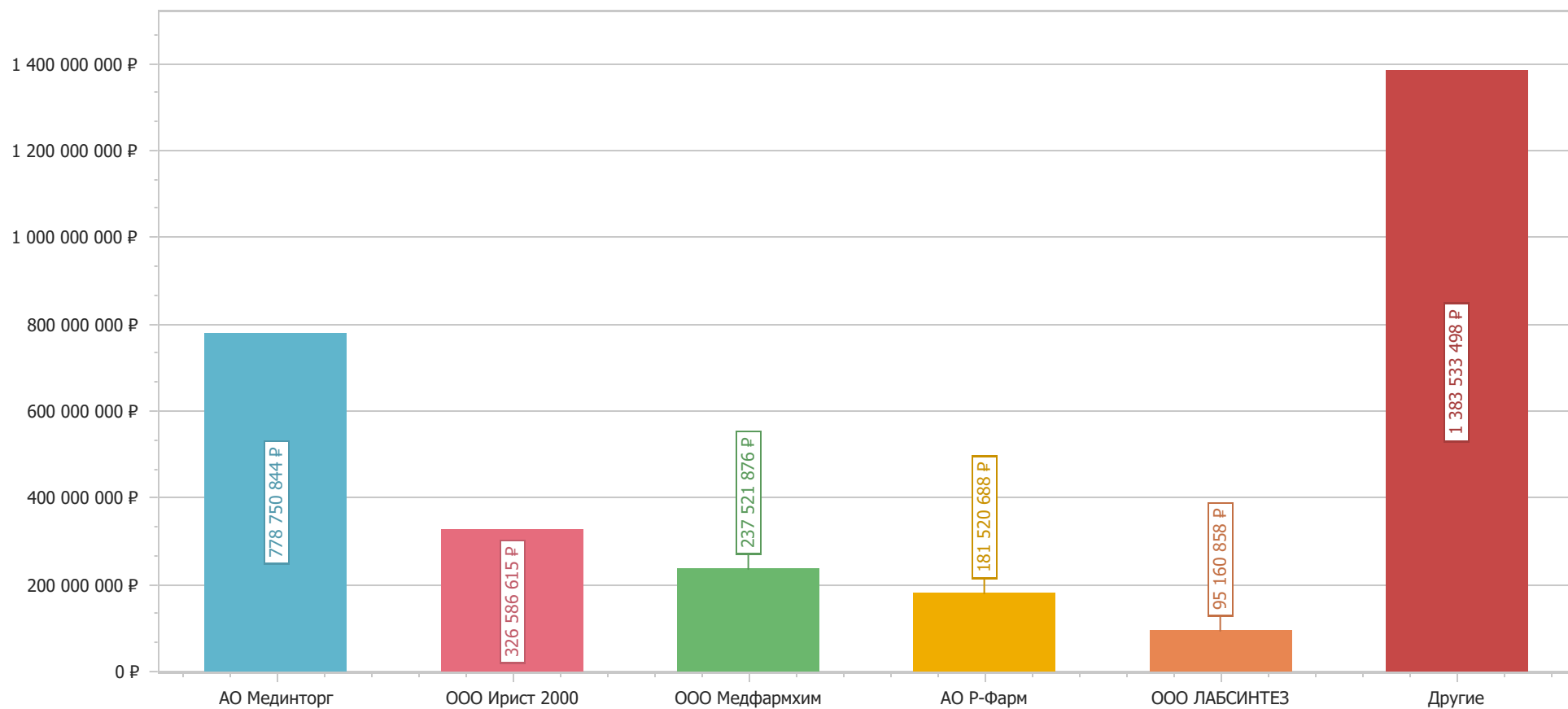
## ТОП-5 Владельцев РУ

- ООО Мерк (41,39%) - 1 242 845 408,64 ₽
- ООО АйВиФарма (11,88%) - 356 733 955,48 ₽
- Н.В. Органон (9,73%) - 292 162 012,22 ₽
- Бхарат Сирамс энд Вакцинс Лимитед (8,47%) - 254 295 718,50 ₽
- Эбботт Хелскеа Продактс Б.В. (4,86%) - 145 834 441,78 ₽
- Другие (23,68%) - 711 202 842,34 ₽



## ТОП-5 Дистрибьютеров

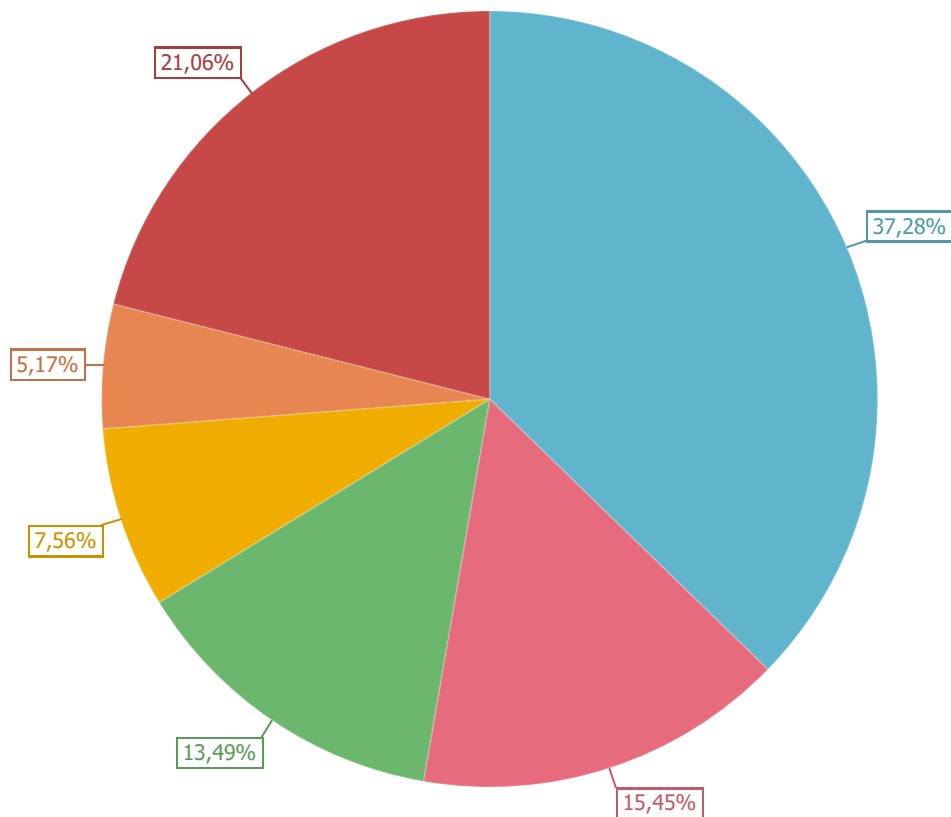
- АО Мединторг - 778 750 844,02
- ООО Ирист 2000 - 326 586 614,51
- ООО Медфармхим - 237 521 876,33
- АО Р-Фарм - 181 520 688,49
- ООО ЛАБСИНТЕЗ - 95 160 857,76
- Другие - 1 383 533 497,86



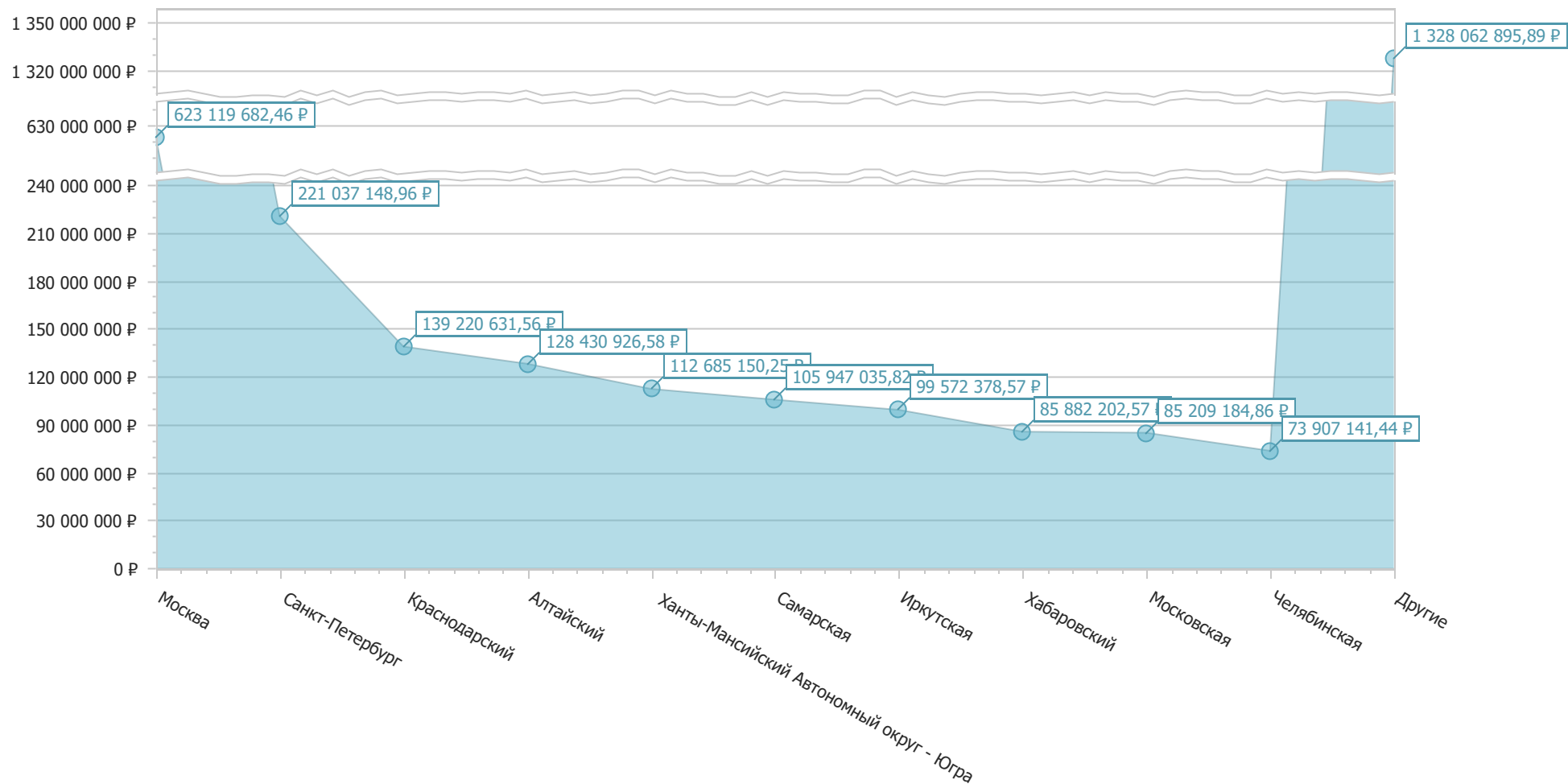


## ТОП-5 категорий заказчиков

- Перинатальный центр (37,28%) - 1 119 412 864,74
- Центральная больница (15,45%) - 464 072 214,84
- Городская больница (13,49%) - 405 162 681,22
- Федеральное государственное бюджетное учреждение (7,56%) - 226 911 320,00
- Медицинские университеты (5,17%) - 155 211 092,97
- Другие (21,06%) - 632 304 205,20



## ТОП-10 субъектов



## Детализация по АТХ (ТОП-20)

АТХ	МАТ/2024/МТН09			МАТ/2025/МТН09		
	Сумма, руб.	Доля	Дельта по годам	Сумма, руб.	Доля	Дельта по годам
G03GA05 Фолликулостимулирующий горм	677 108 069,95	45,15%		471 119 292,66	31,33%	-30,42%
G03XB01 Мифепристон	134 970 454,81	9,00%		155 308 043,77	10,33%	15,07%
G03GA02 Гонадотропин менопаузный	121 999 902,25	8,14%		164 779 274,00	10,96%	35,07%
G03GA30 Гонадотропины в комбинации	36 622 882,68	2,44%		223 763 062,47	14,88%	510,99%
G03GA08 Хориогонадотропин альфа	98 227 466,57	6,55%		122 238 403,09	8,13%	24,44%
G03GA06 Фоллитропин бета	115 061 980,78	7,67%		101 556 658,51	6,75%	-11,74%
G03DA04 Прогестерон	108 251 445,29	7,22%		88 608 157,03	5,89%	-18,15%
G03DB01 Дидрогестерон	80 392 979,85	5,36%		72 340 438,25	4,81%	-10,02%
G03GA09 Кориоллитропин альфа	31 533 364,74	2,10%		37 883 357,22	2,52%	20,14%
G03GA01 Гонадотропин хорионический	28 266 560,48	1,89%		22 565 504,26	1,50%	-20,17%
G03BA03 Тестостерон	19 513 402,01	1,30%		24 145 832,38	1,61%	23,74%
G03XA01 Даназол	17 631 776,80	1,18%		1 781 694,60	0,12%	-89,89%
G03GA10 Фоллитропин дельта	4 289 670,00	0,29%		5 130 250,89	0,34%	19,60%
G03CA03 Эстрадиол	4 947 807,00	0,33%		3 517 447,40	0,23%	-28,91%
G03HA01 Ципротерон	5 785 757,69	0,39%		2 353 879,52	0,16%	-59,32%
G03AA07 Левоноргестрел и эстрогены	5 693 378,98	0,38%		1 352 402,00	0,09%	-76,25%
G03AC08 Этоногестрел	3 603 774,49	0,24%		2 239 307,00	0,15%	-37,86%
G03AA09 Дезогестрел и эстрогены	1 185 836,01	0,08%		1 125 653,98	0,07%	-5,08%
G03FB08 Дидрогестерон и эстроген	421 823,57	0,03%		935 788,41	0,06%	121,84%
G03CA04 Эстриол	519 681,28	0,03%		388 116,40	0,03%	-25,32%
Прочие	3 495 681,85	0,23%		418 118,04	0,03%	-88,04%
<b>Итого</b>	<b>1 499 523 697,08</b>	<b>100,00%</b>		<b>1 503 550 681,89</b>	<b>100,00%</b>	<b>0,27%</b>



## Детализация по МНН (ТОП-20)

МНН	МАТ/2024/МТН09			МАТ/2025/МТН09		
	Сумма, руб.	Доля	Дельта по годам	Сумма, руб.	Доля	Дельта по годам
Фоллитропин альфа	490 993 221,40	32,74%		471 119 292,66	31,33%	-4,05%
Фоллитропин альфа+Лутропин альфа	222 737 731,23	14,85%		223 763 062,47	14,88%	0,46%
Мифепристон	134 970 454,81	9,00%		155 308 043,77	10,33%	15,07%
Менотропины	121 999 902,25	8,14%		164 779 274,00	10,96%	35,07%
Хориогонадотропин альфа	98 227 466,57	6,55%		122 238 403,09	8,13%	24,44%
Фоллитропин бета	115 061 980,78	7,67%		101 556 658,51	6,75%	-11,74%
Прогестерон	108 251 445,29	7,22%		88 608 157,03	5,89%	-18,15%
Дидрогестерон	80 392 979,85	5,36%		72 340 438,25	4,81%	-10,02%
Корифоллитропин альфа	31 533 364,74	2,10%		37 883 357,22	2,52%	20,14%
Гонадотропин хорионический	28 266 560,48	1,89%		22 565 504,26	1,50%	-20,17%
Тестостерон	14 291 210,33	0,95%		17 282 000,26	1,15%	20,93%
Даназол	17 631 776,80	1,18%		1 781 694,60	0,12%	-89,89%
Тестостерон (смесь эфиров)	5 222 191,68	0,35%		6 863 832,12	0,46%	31,44%
Фоллитропин дельта	4 289 670,00	0,29%		5 130 250,89	0,34%	19,60%
Ципротерон	5 785 757,69	0,39%		2 353 879,52	0,16%	-59,32%
Левоноргестрел+Этинилэстрадиол	5 757 590,86	0,38%		1 352 402,00	0,09%	-76,51%
Этоногестрел	3 603 774,49	0,24%		2 239 307,00	0,15%	-37,86%
Эстрадиола валерат	2 109 620,10	0,14%		2 379 894,10	0,16%	12,81%
Эстрадиол	2 838 186,90	0,19%		1 137 553,30	0,08%	-59,92%
Дезогестрел+Этинилэстрадиол	1 185 836,01	0,08%		1 125 653,98	0,07%	-5,08%
Прочие	4 372 974,82	0,29%		1 742 022,85	0,12%	-60,16%
<b>Итого</b>	<b>1 499 523 697,08</b>	<b>100,00%</b>		<b>1 503 550 681,89</b>	<b>100,00%</b>	<b>0,27%</b>

## Детализация по владельцам РУ (ТОП-20)

Владелец РУ	МАТ/2024/МТН09			МАТ/2025/МТН09		
	Сумма, руб.	Доля	Дельта по годам	Сумма, руб.	Доля	Дельта по годам
ООО Мерк	643 809 722,04	42,93%		599 035 686,60	39,84%	-6,95%
ООО АйВиФарма	140 426 029,21	9,36%		216 307 926,27	14,39%	54,04%
Н.В. Органон	150 469 353,65	10,03%		141 692 658,57	9,42%	-5,83%
Бхарат Сирамс энд Вакцинс Лимитед	103 576 094,50	6,91%		150 719 624,00	10,02%	45,52%
Эбботт Хелскеа Продактс Б.В.	80 876 741,51	5,39%		64 957 700,27	4,32%	-19,68%
ООО Фармасинтез-Гюмень	67 269 145,22	4,49%		71 613 754,81	4,76%	6,46%
Безен Хелскеа СА	61 849 285,53	4,12%		64 428 662,36	4,29%	4,17%
ООО Изварино Фарма	50 606 234,42	3,37%		48 103 431,72	3,20%	-4,95%
АО Нижфарм	25 792 143,08	1,72%		30 257 202,00	2,01%	17,31%
ИБСА Институт Биокимик С.А.	31 162 664,79	2,08%		14 145 660,20	0,94%	-54,61%
ЗАО Московская фармацевтическая фабрика	14 470 617,89	0,97%		20 402 982,09	1,36%	41,00%
Чайна Ресорсез Зижу Фармасьютикал Ко., Лтд	6 731 260,37	0,45%		20 982 019,27	1,40%	211,71%
ООО Эндокринные технологии	11 149 765,16	0,74%		15 134 952,79	1,01%	35,74%
ФГУП МОСКОВСКИЙ ЭНДОКРИННЫЙ ЦЕНТР	17 116 795,32	1,14%		8 146 951,47	0,54%	-52,40%
Санофи-Синтелабо Лтд	17 631 776,80	1,18%		917 694,60	0,06%	-94,80%
Мерк Сероно С.п.А.	15 577 800,00	1,04%		2 355 157,30	0,16%	-84,88%
Мерк Сероно Юороп Лимитед	15 773 873,17	1,05%			0,00%	-100,00%
Сан Фармасьютикал Индастриз Лтд	8 756 731,26	0,58%		5 997 777,30	0,40%	-31,51%
Байер АГ	7 249 825,90	0,48%		6 456 473,89	0,43%	-10,94%
ООО Бауш Хелс	5 123 783,08	0,34%		6 852 141,61	0,46%	33,73%
Прочие	24 104 054,17	1,61%		15 042 224,76	1,00%	-37,59%
<b>Итого</b>	<b>1 499 523 697,08</b>	<b>100,00%</b>		<b>1 503 550 681,89</b>	<b>100,00%</b>	<b>0,27%</b>



## Средневзвешенные цены по SKU (ТОП-20)

Кластер (SKU)	МАТ/2024/МТН09			МАТ/2025/МТН09		
	Средневзвешенная цена за	Кол-во упаковок	Сумма, руб.	Средневзвешенная цена за	Кол-во упаковок	Сумма, руб.
Фоллитропин альфа р-р для п/к введ. 66 мкг/1.5 мл 1.5 мл№1	15 810,31	13 782	217 897 674,60	15 879,22	17 756	281 951 389,13
Фоллитропин альфа+Лутропин альфа лиоф. д/приг. р-ра для п/к введ. 150 МЕ+75 МЕ №1	3 398,55	65 539	222 737 731,23	4 110,19	54 441	223 763 062,47
Мифепристон табл. 200 мг №3	1 490,69	89 827	133 904 577,44	1 672,15	91 512	153 022 518,21
Фоллитропин альфа р-р для п/к введ. 22 мкг/0.5 мл 0.5 мл№1	4 967,06	23 122	114 848 396,75	5 097,00	27 809	141 742 578,29
Хориогонадотропин альфа р-р для п/к введ. 250 мкг/0.5 мл 250 мкг№1	6 299,76	13 120	82 649 666,57	9 846,27	12 176	119 883 245,79
Менотропины лиоф. д/приг. р-ра для в/м введ. 75 МЕ ФСГ+75 МЕ ЛГ №1	1 441,68	50 916	73 404 685,50	2 179,02	28 643	62 413 674,00
Менотропины лиоф. д/приг. р-ра для в/м введ. 150 МЕ ФСГ+150 МЕ ЛГ №1	2 401,04	12 566	30 171 409,00	2 978,88	29 644	88 305 950,00
Прогестерон капс. 200 мг №14	335,75	171 375	57 538 956,25	348,19	170 140	59 241 247,39
Фоллитропин альфа лиоф. д/приг. р-ра для п/к введ. 5.5 мкг№1	1 308,91	85 014	111 275 968,98	1 337,32	3 066	4 100 238,29
Дидрогестерон табл. п.п.о. 10 мг №112	2 691,66	19 362	52 115 989,59	2 218,41	21 788	48 334 734,66
Фоллитропин бета р-р для п/к введ. 600 МЕ/0.72 мл 0.72 мл№1	12 308,58	4 778	58 810 419,09	12 049,65	3 158	38 052 804,84
Фоллитропин альфа р-р для п/к введ. 33 мкг/0.75 мл 0.75 мл№1	7 309,64	6 311	46 131 137,67	7 838,81	5 527	43 325 086,95
Фоллитропин бета р-р для п/к введ. 300 МЕ/0.36 мл 0.36 мл№1	5 899,34	6 455	38 080 262,38	6 235,90	5 677	35 401 185,95
Корифоллитропин альфа р-р для п/к введ. 150 мкг/0.5 мл 0.5 мл№1	22 001,70	1 369	30 120 321,21	22 267,04	1 672	37 230 495,12
Фоллитропин бета р-р для п/к введ. 900 МЕ 1.08 мл№1	17 832,48	1 019	18 171 299,31	18 107,39	1 552	28 102 667,72
Гонадотропин хорионический лиоф. д/приг. р-ра для в/м введ. 5000 МЕ №5	11 810,99	1 583	18 696 790,65	8 896,01	1 880	16 724 489,81
Прогестерон капс. 100 мг №28	329,22	52 559	17 303 404,84	316,71	51 136	16 174 922,53

## [Заказать бесплатную презентацию](#)

Дидрогестерон табл. п.п.о. 10 мг №20	641,26	27 218	17 453 758,99	666,70	14 564	9 709 798,16
Дидрогестерон табл. п.п.о. 10 мг №28	865,15	12 475	10 792 782,76	707,47	20 207	14 295 905,43
Менотропины лиоф. д/приг. р-ра для в/м и п/к введ. 150 МЕ ФСГ+150 МЕ ЛГ №1	3 406,64	4 020	13 694 677,50	82,88	91 070	7 548 000,00
Тестостерон гель д/наружн. прим. 10 мг/г 5 г№30	2 883,20	2 735	7 885 538,39	2 975,38	3 635	10 815 512,40
Даназол капс. 200 мг №60	25 369,46	695	17 631 776,80	26 219,85	35	917 694,60
Хориогонадотропин альфа р-р для п/к введ. 250 мкг/0.5 мл№1	6 226,14	2 502	15 577 800,00	13 084,21	180	2 355 157,30
Прогестерон р-р для п/к введ. 25 мг №7	8 821,92	1 444	12 738 857,04	8 721,85	92	802 410,20
Тестостерон р-р для в/м введ. 250 мг/мл 4 мл №1	5 451,64	1 175	6 405 671,94	5 429,46	1 191	6 466 487,86
Тестостерон (смесь эфиров) р-р для в/м введ. масл. 250 мг/мл 1 мл №1	725,30	7 200	5 222 191,68	845,72	8 116	6 863 832,12
Прогестерон капс. 200 мг №10	222,36	29 262	6 506 699,33	257,05	12 056	3 099 024,10
Гонадотропин хорионический лиоф. д/приг. р-ра для в/м введ. 1000 МЕ №5	580,77	6 568	3 814 465,79	2 523,40	1 401	3 535 283,81
Гонадотропин хорионический лиоф. д/приг. р-ра для в/м введ. 1500 МЕ №5	3 524,01	1 396	4 919 521,38	3 618,97	533	1 928 910,00
Левоноргестрел+Этинилэстрадиол табл. п.о. 150 мкг+30 мкг №21	309,74	17 567	5 441 135,36	548,12	1 497	820 538,26



Детализация по федеральным округам

Федеральный округ	МАТ/2024/МТН09			МАТ/2025/МТН09		
	Сумма, руб.	Доля	Дельта по годам	Сумма, руб.	Доля	Дельта по годам
Центральный	533 234 488,51	35,56%		497 880 173,98	33,11%	-6,63%
Приволжский	209 836 817,31	13,99%		220 169 553,19	14,64%	4,92%
Сибирский	218 720 554,96	14,59%		157 940 977,44	10,50%	-27,79%
Северо-Западный	150 126 222,48	10,01%		162 012 612,32	10,78%	7,92%
Южный	117 846 595,20	7,86%		139 790 569,96	9,30%	18,62%
Уральский	116 681 004,37	7,78%		134 587 359,03	8,95%	15,35%
Дальневосточный	73 802 114,83	4,92%		98 043 359,34	6,52%	32,85%
Северо-Кавказский	78 616 667,42	5,24%		93 126 076,62	6,19%	18,46%
Байконур	659 232,00	0,04%			0,00%	-100,00%
Итого	1 499 523 697,08	100,00%		1 503 550 681,89	100,00%	0,27%

## Детализация по субъектам РФ (ТОП-20)

Субъект	МАТ/2024/МТН09			МАТ/2025/МТН09		
	Сумма, руб.	Доля	Дельта по годам	Сумма, руб.	Доля	Дельта по годам
Москва	313 896 726,71	20,93%		309 222 955,75	20,57%	-1,49%
Санкт-Петербург	111 850 131,92	7,46%		109 187 017,04	7,26%	-2,38%
Краснодарский	77 920 971,18	5,20%		61 299 660,38	4,08%	-21,33%
Алтайский	81 510 494,71	5,44%		46 920 431,87	3,12%	-42,44%
Ханты-Мансийский Автономный округ	48 335 617,24	3,22%		64 349 533,01	4,28%	33,13%
Самарская	60 577 884,25	4,04%		45 369 151,57	3,02%	-25,11%
Иркутская	54 687 678,24	3,65%		44 884 700,33	2,99%	-17,93%
Хабаровский	31 508 510,75	2,10%		54 373 691,82	3,62%	72,57%
Московская	43 170 040,64	2,88%		42 039 144,22	2,80%	-2,62%
Челябинская	35 764 167,74	2,39%		38 142 973,70	2,54%	6,65%
Башкортостан	32 266 151,81	2,15%		39 829 915,10	2,65%	23,44%
Волгоградская	14 387 669,44	0,96%		50 134 280,44	3,33%	248,45%
Курская	60 116 495,88	4,01%		4 096 860,82	0,27%	-93,19%
Кировская	26 389 647,19	1,76%		34 950 731,19	2,32%	32,44%
Ставропольский	26 648 557,07	1,78%		34 148 338,97	2,27%	28,14%
Омская	31 859 096,00	2,12%		18 281 191,39	1,22%	-42,62%
Ивановская	24 322 205,86	1,62%		24 345 076,72	1,62%	0,09%
Дагестан	23 120 074,68	1,54%		24 956 856,90	1,66%	7,94%
Свердловская	21 632 074,50	1,44%		19 948 822,05	1,33%	-7,78%
Воронежская	15 011 697,28	1,00%		22 288 868,28	1,48%	48,48%
Прочие	364 547 803,99	24,31%		414 780 480,33	27,59%	13,78%
<b>Итого</b>	<b>1 499 523 697,08</b>	<b>100,00%</b>		<b>1 503 550 681,89</b>	<b>100,00%</b>	<b>0,27%</b>



## Детализация по дистрибьютерам (ТОП-20)

Группа компаний	МАТ/2024/МТН09			МАТ/2025/МТН09		
	Сумма, руб.	Доля	Дельта по годам	Сумма, руб.	Доля	Дельта по годам
АО Мединторг	400 322 551,23	26,70%		378 428 292,78	25,17%	-5,47%
ООО Ирист 2000	176 923 984,35	11,80%		149 662 630,16	9,95%	-15,41%
ООО Медфармхим	105 910 173,93	7,06%		131 611 702,40	8,75%	24,27%
АО Р-Фарм	93 740 133,91	6,25%		87 780 554,58	5,84%	-6,36%
ООО ЛАБСИНТЕЗ	34 632 307,69	2,31%		60 528 550,07	4,03%	74,77%
ООО Альбум	41 342 206,40	2,76%		52 329 981,02	3,48%	26,58%
ООО «ИГИЯ-ФАРМ»	38 154 265,04	2,54%		45 351 772,06	3,02%	18,86%
ЗАО ПЕНТКРОФТ ФАРМА	27 175 950,37	1,81%		52 969 148,40	3,52%	94,91%
ООО АЛЬБАТРОС	37 319 370,97	2,49%		31 681 209,71	2,11%	-15,11%
ООО Балтийская Медицинская Компа	30 931 784,16	2,06%		33 048 956,54	2,20%	6,84%
ООО Центральная Медицинская База	37 933 525,15	2,53%		19 080 922,53	1,27%	-49,70%
ООО РУССТАНДАРТ	12 963 086,55	0,86%		33 924 715,00	2,26%	161,70%
ООО Фарм-СТ	12 680 151,13	0,85%		32 289 007,53	2,15%	154,64%
ООО Компания Вита	17 427 226,38	1,16%		12 790 096,11	0,85%	-26,61%
ООО ФК Гранд Капитал	15 135 923,68	1,01%		12 387 062,39	0,82%	-18,16%
ООО Сигор	14 814 079,52	0,99%		11 919 728,58	0,79%	-19,54%
ГУП РМ Фармация	12 334 490,12	0,82%		11 626 278,62	0,77%	-5,74%
ООО СОВРЕМЕННЫЕ МЕДИЦИНСК	9 754 037,00	0,65%		12 762 286,51	0,85%	30,84%
ООО М-Техфарм	21 425 631,37	1,43%			0,00%	-100,00%
АО "Фирма Евросервис"	12 859 589,60	0,86%		8 543 424,24	0,57%	-33,56%
Прочие	345 743 228,53	23,06%		324 834 362,65	21,60%	-6,05%
<b>Итого</b>	<b>1 499 523 697,08</b>	<b>100,00%</b>		<b>1 503 550 681,89</b>	<b>100,00%</b>	<b>0,27%</b>

## Детализация по категориям заказчиков (ТОП-20)

Категория заказчика	МАТ/2024/МТН09			МАТ/2025/МТН09		
	Сумма, руб.	Доля	Дельта по годам	Сумма, руб.	Доля	Дельта по годам
Перинатальный центр	558 431 079,08	37,24%		560 981 785,66	37,31%	0,46%
Центральная больница	222 510 462,43	14,84%		241 561 752,41	16,07%	8,56%
Городская больница	212 359 980,05	14,16%		192 802 701,17	12,82%	-9,21%
Федеральное государственное	103 257 093,44	6,89%		123 654 226,55	8,22%	19,75%
Медицинские университеты	68 070 989,64	4,54%		87 140 103,33	5,80%	28,01%
Центры планирования семьи и	74 949 705,53	5,00%		79 442 145,78	5,28%	5,99%
Прочие больницы	69 762 466,55	4,65%		46 043 970,85	3,06%	-34,00%
Прочее	32 235 334,40	2,15%		44 886 119,39	2,99%	39,25%
Министерство здравоохранения	36 299 594,12	2,42%		17 265 090,13	1,15%	-52,44%
Научно-исследовательские институты	30 846 901,30	2,06%		16 329 490,79	1,09%	-47,06%
Фармация или аптечный склад	6 542 358,55	0,44%		31 559 955,94	2,10%	382,39%
Медико-санитарная часть	19 299 093,28	1,29%		14 262 911,66	0,95%	-26,10%
Детская больница	18 250 480,49	1,22%		12 541 057,29	0,83%	-31,28%
Республиканская клиническая больница	12 073 381,92	0,81%		11 196 238,69	0,74%	-7,27%
Поликлиника	11 351 667,37	0,76%		8 242 602,31	0,55%	-27,39%
Департамент здравоохранения	10 699 724,94	0,71%		4 480 796,39	0,30%	-58,12%
Областная больница	2 850 989,70	0,19%		2 244 804,16	0,15%	-21,26%
Городская клиническая больница	2 822 082,56	0,19%		510 460,15	0,03%	-81,91%
Районная больница	1 403 075,16	0,09%		879 319,73	0,06%	-37,33%
Станция скорой медицинской помощи	1 176 523,50	0,08%		1 033 330,20	0,07%	-12,17%
Прочие	4 330 713,07	0,29%		6 491 819,30	0,43%	49,90%
<b>Итого</b>	<b>1 499 523 697,08</b>	<b>100,00%</b>		<b>1 503 550 681,89</b>	<b>100,00%</b>	<b>0,27%</b>



## Детализация по заказчикам (ТОП-20)

Заказчик	Субъект	МАТ/2024/МТН09			МАТ/2025/МТН09		
		Сумма, руб.	Доля	Дельта по годам	Сумма, руб.	Доля	Дельта по годам
ФГБУ "НМИЦ АГП им. В.И.КУЛАКОВА" МИНЗДРАВА РОССИИ	Москва	142 082 171,74	9,48%		180 725 784,93	12,02%	27,20%
ГБУЗ "МЦ ДИНАСТИЯ"	Самарская	50 433 176,89	3,36%		32 024 113,76	2,13%	-36,50%
КГБУЗ "ПЕРИНАТАЛЬНЫЙ ЦЕНТР"	Хабаровский	28 012 550,00	1,87%		51 882 077,60	3,45%	85,21%
БУ "СУРГУТСКИЙ ОКРУЖНОЙ КЛИНИЧЕСКИЙ ЦЕНТР"	Ханты-Мансийский	29 332 292,79	1,96%		44 888 179,48	2,99%	53,03%
КГБУЗ "АККПЦ"	Алтайский	52 652 331,28	3,51%		16 482 884,14	1,10%	-68,69%
ГБУЗ "ОПЦ"	Челябинская	29 741 328,95	1,98%		35 458 194,19	2,36%	19,22%
ГБУЗ ИОКБ	Иркутская	24 820 157,18	1,66%		39 949 310,57	2,66%	60,96%
ГБУЗ "ТКБ им. С.С. ЮДИНА ДЗМ"	Москва	25 429 755,46	1,70%		37 478 842,80	2,49%	47,38%
ОБУЗ "ОПЦ"	Курская	58 534 568,12	3,90%		3 558 795,60	0,24%	-93,92%
КОГБУЗ "КИРОВСКИЙ ОБЛАСТНОЙ КЛИНИЧЕСКИЙ	Кировская	23 047 289,40	1,54%		33 288 784,59	2,21%	44,44%
ГБУЗ ЦЕНТР ОХРАНЫ ЗДОРОВЬЯ СЕМЬИ	Краснодарский	34 238 631,87	2,28%		19 919 399,10	1,32%	-41,82%
КГБУЗ КРАЕВАЯ КЛИНИЧЕСКАЯ БОЛЬНИЦА	Алтайский	25 311 147,65	1,69%		25 885 231,05	1,72%	2,27%
ФГБОУ ВО ВОЛГТМУ МИНЗДРАВА РОССИИ	Волгоградская	12 963 086,55	0,86%		37 354 795,00	2,48%	188,16%
ГБУЗ РМГЦ	Башкортостан	20 437 938,39	1,36%		28 006 753,20	1,86%	37,03%
ФГБУ "Ив НИИ М и Д им. В.Н. Городкова" Минздрава России	Ивановская	22 845 955,70	1,52%		23 733 779,68	1,58%	3,89%
ГБУЗ МОСКОВСКОЙ ОБЛАСТИ МОНИИАГ им. АКАДЕМИКА	Москва	30 245 527,90	2,02%		16 019 489,24	1,07%	-47,04%
Клиника ФГБОУ ВО КубГМУ Минздрава России	Краснодарский	19 688 554,14	1,31%		22 549 329,79	1,50%	14,53%
ГБУЗ "ММКЦ "КОММУНАРКА" ДЗМ"	Москва	15 244 584,07	1,02%		23 245 110,18	1,55%	52,48%
ГБУЗ СК "СККПЦ"	Ставропольский	15 542 537,20	1,04%		22 208 420,94	1,48%	42,89%
ФГБНУ "НИИ АГИР им. Д.О. ОТТА"	Санкт-Петербург	12 306 441,90	0,82%		25 410 839,80	1,69%	106,48%
Прочие	Санкт-Петербург	99 543 690,02	6,64%		83 776 177,24	5,57%	-15,84%
	Прочие	727 069 979,88	48,49%		699 704 389,00	46,54%	-3,76%
<b>Итого</b>		<b>1 499 523 697,08</b>	<b>100,00%</b>		<b>1 503 550 681,89</b>	<b>100,00%</b>	<b>0,27%</b>

Оставить заявку на бесплатную презентацию