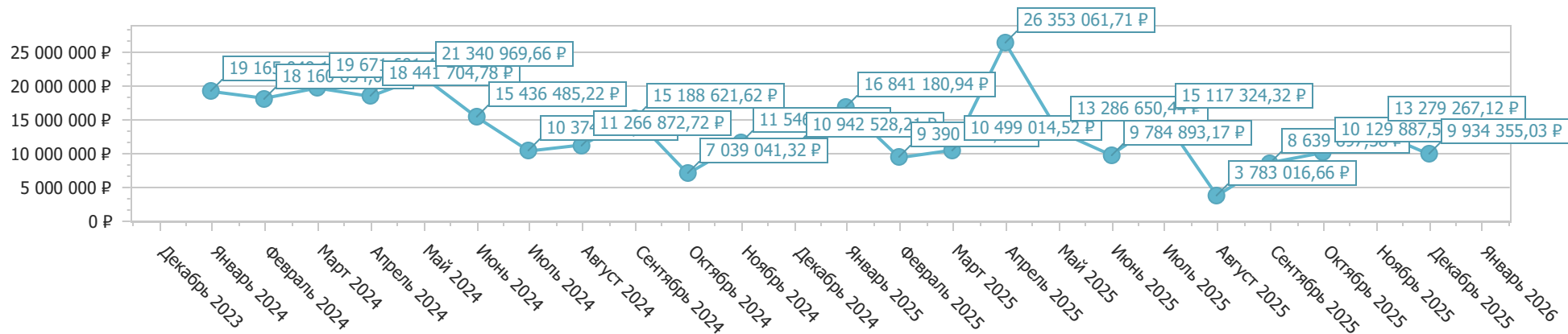


Отчет по лекарственным препаратам

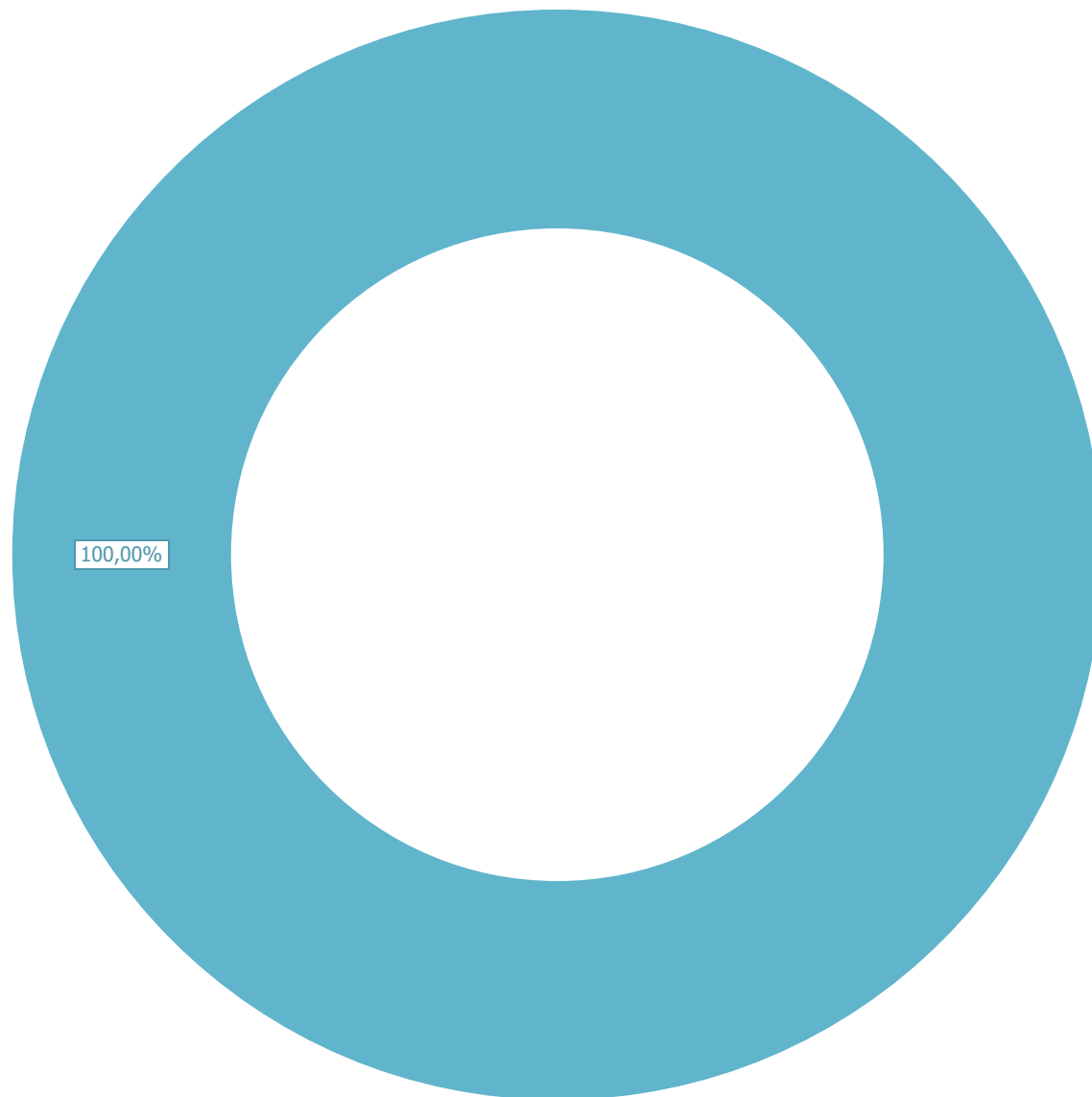
Объем рынка: **325 614 497,99 Р**

Объём рынка по месяцам заключения контрактов



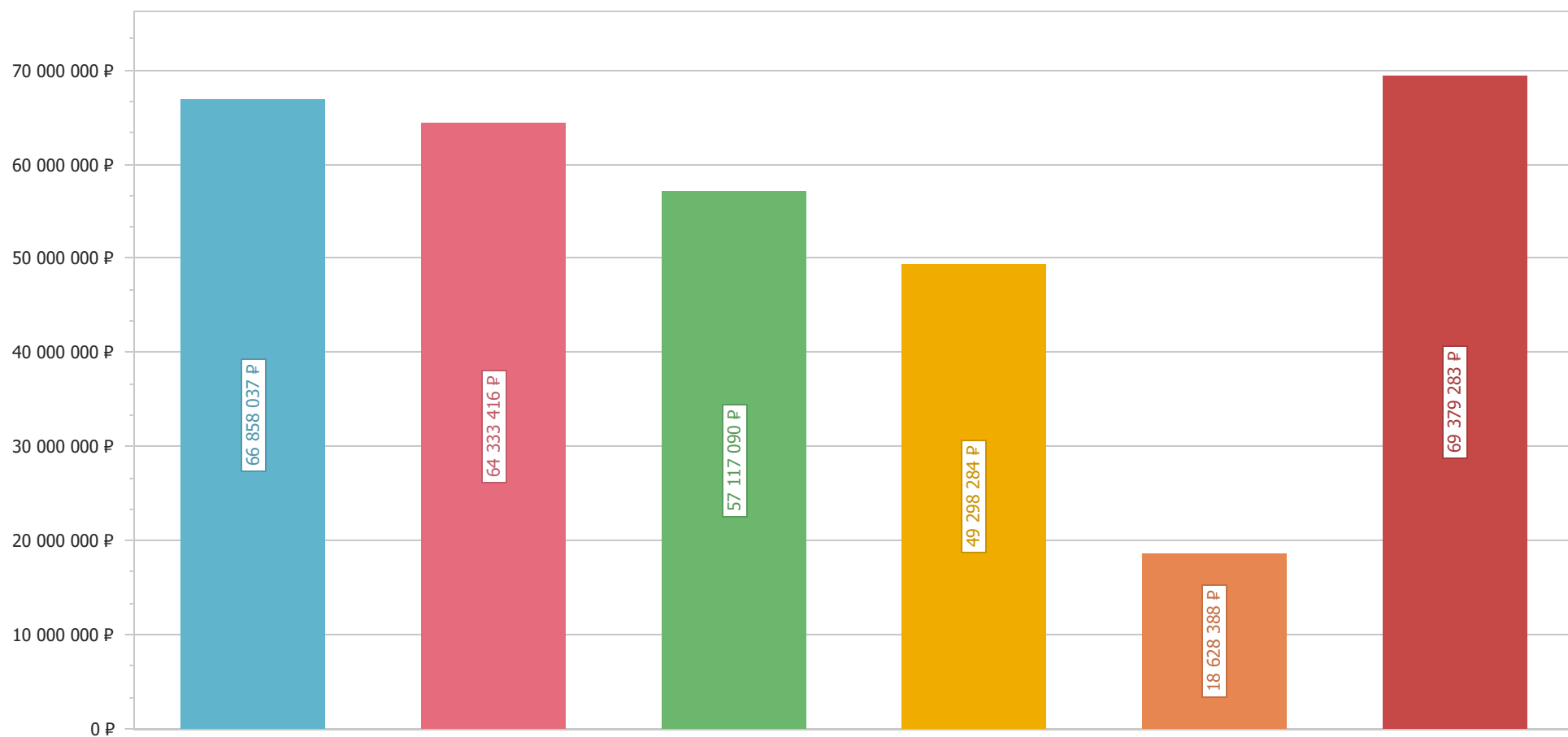
ТОП-5 АТХ

Г Мочеполовая система и половые гормоны (100,00%) - 325 614 497,99



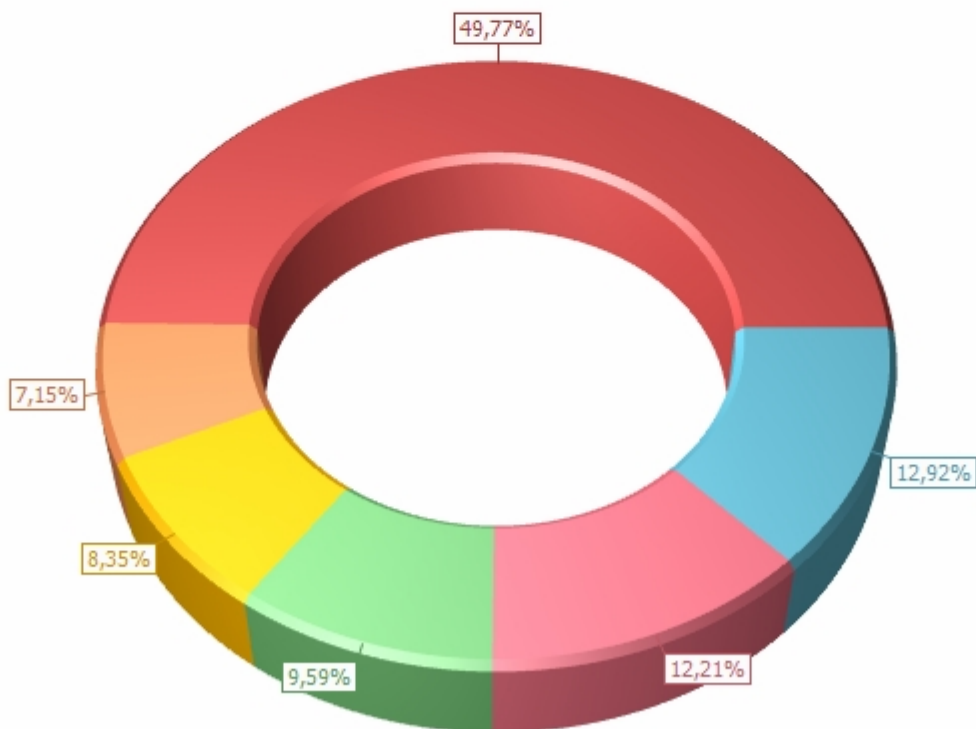
ТОП-5 МНН

- Каберголин - 66 858 037,48
- Мизопростол - 64 333 415,52
- Атозибан - 57 117 089,93
- Левоноргестрел - 49 298 283,71
- Динопростон - 18 628 387,86
- Другие - 69 379 283,49



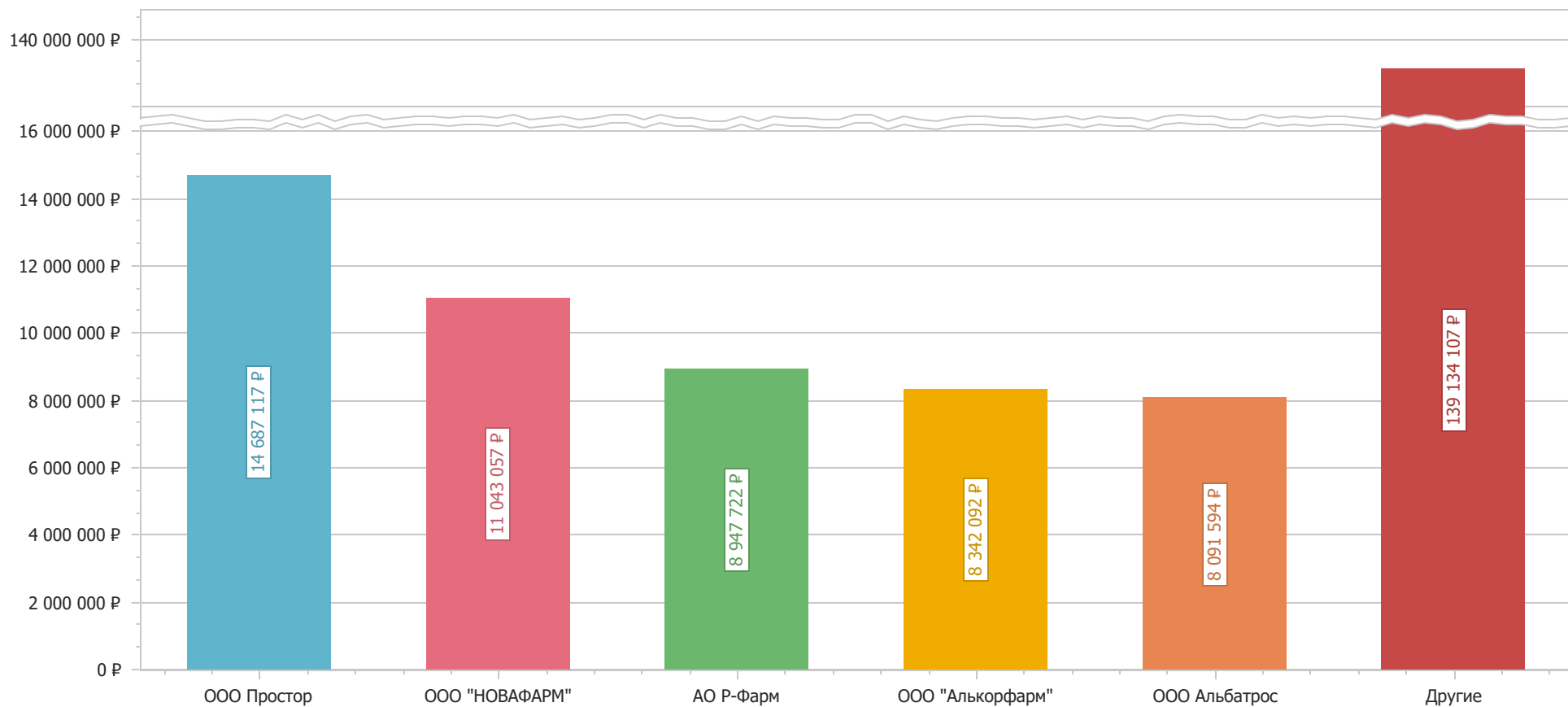
ТОП-5 Владельцев РУ

- ООО Фармасинтез-Тюмень (12,92%) - 42 081 677,23 Р
- Байер АГ (12,21%) - 39 756 697,63 Р
- ООО Изварино Фарма (9,59%) - 31 233 393,63 Р
- Пфайзер Инк (8,35%) - 27 173 327,77 Р
- ЗАО Обнинская химико-фармацевтическая компания (7,15%) - 23 297 495,53 Р
- Другие (49,77%) - 162 071 906,20 Р



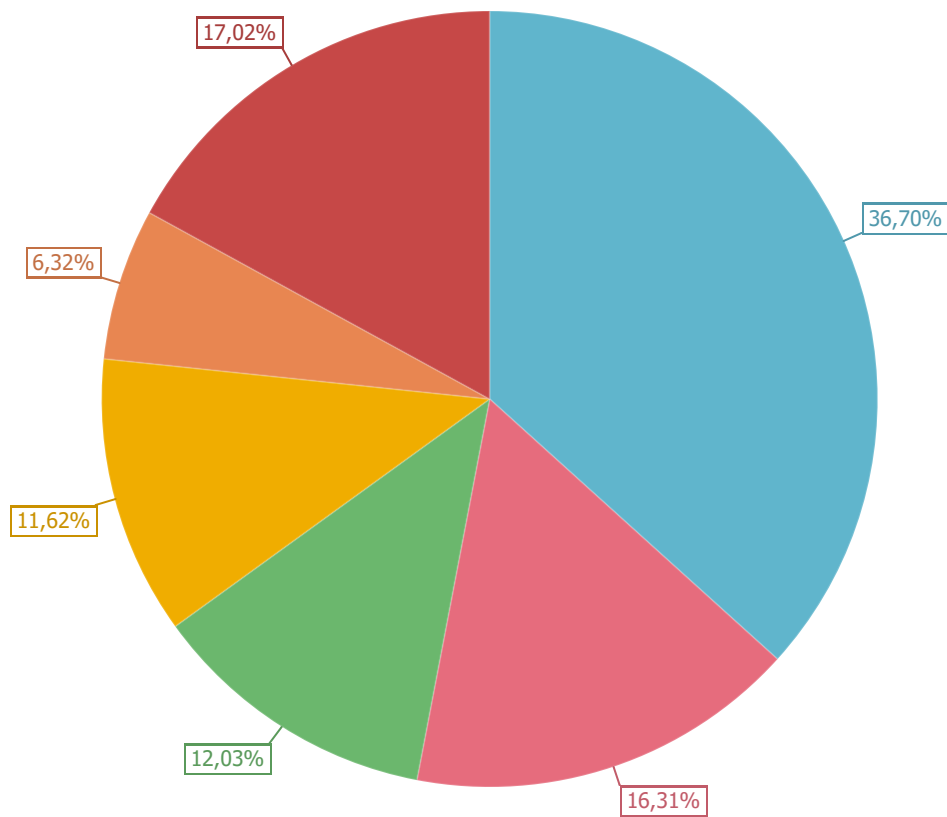
ТОП-5 Дистрибьюторов

- ООО Простор - 14 687 117,47
- ООО "НОВАФАРМ" - 11 043 056,90
- АО Р-Фарм - 8 947 722,37
- ООО "Алькорфарм" - 8 342 092,26
- ООО Альбатрос - 8 091 593,88
- Другие - 139 134 106,56

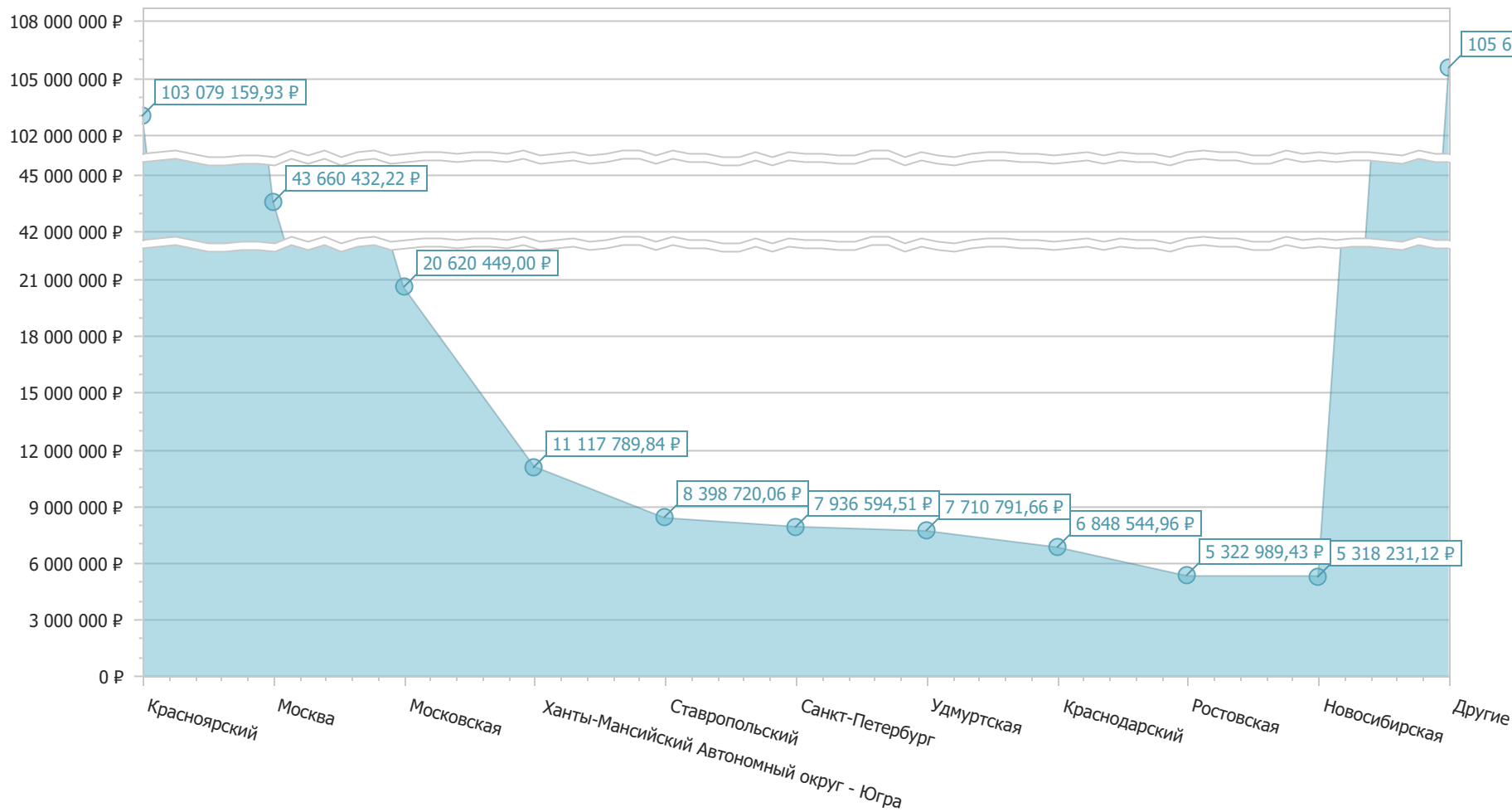


ТОП-5 категорий заказчиков

- Фармация или аптечный склад (36,70%) - 119 455 313,97
- Перинатальный центр (16,31%) - 53 086 790,89
- Центральная больница (12,03%) - 39 159 564,04
- Городская больница (11,62%) - 37 826 985,11
- Департамент здравоохранения (6,32%) - 20 578 896,92
- Другие (17,02%) - 55 413 206,34



ТОП-10 субъектов



Детализация по АТХ (ТОП-20)

АТХ	2024			2025		
	Сумма, руб.	Доля	Дельта по годам	Сумма, руб.	Доля	Дельта по годам
G02CB03 Каберголин	26 281 788,49	14,72%		40 576 248,99	27,60%	54,39%
G02AD06 Мизопростол	39 775 932,58	22,27%		24 557 482,94	16,70%	-38,26%
G02CX01 Атозибан	25 339 342,79	14,19%		31 777 747,14	21,61%	25,41%
G02BA03 Пластиковые ВМС с гестагенами	31 029 601,11	17,38%		18 268 682,60	12,42%	-41,12%
G02CX Прочие препараты для применения	19 753 217,21	11,06%		13 936 454,58	9,48%	-29,45%
G02AD02 Динопростон	11 666 769,02	6,53%		6 961 618,84	4,73%	-40,33%
G02BB01 Вагинальные кольца с гестагенами	10 823 417,51	6,06%		7 057 427,03	4,80%	-34,79%
G02CA Токолитические препараты - симпатолитики	10 899 224,59	6,10%		2 382 440,16	1,62%	-78,14%
G02BB Интравагинальные контрацептивы	1 779 696,42	1,00%		840 510,02	0,57%	-52,77%
G02CC03 Бензидамин	531 823,94	0,30%		348 565,23	0,24%	-34,46%
G02AB01 Метилэргометрин	608 365,00	0,34%			0,00%	-100,00%
G02CX04 Клопогона корневищ экстракт	25 693,33	0,01%		290 439,42	0,20%	1 030,41%
G02CX03 Прутняка обыкновенного плодов экстракт	60 587,18	0,03%		35 950,58	0,02%	-40,66%
G02C Прочие препараты для лечения гинекологических заболеваний		0,00%		5 471,29	0,00%	100,00%
G02AD01 Динопрост		0,00%		0,00	0,00%	0,00%
G02 Прочие препараты для лечения гинекологических заболеваний		0,00%		0,00	0,00%	0,00%
Итого	178 575 459,17	100,00%		147 039 038,82	100,00%	-17,66%

Детализация по МНН (ТОП-20)

МНН	2024			2025		
	Сумма, руб.	Доля	Дельта по годам	Сумма, руб.	Доля	Дельта по годам
Каберголин	26 281 788,49	14,72%		40 576 248,99	27,60%	54,39%
Мизопростол	39 775 932,58	22,27%		24 557 482,94	16,70%	-38,26%
Атозибан	25 339 342,79	14,19%		31 777 747,14	21,61%	25,41%
Левоноргестрел	31 029 601,11	17,38%		18 268 682,60	12,42%	-41,12%
Динопростон	11 666 769,02	6,53%		6 961 618,84	4,73%	-40,33%
Этинилэстрадиол+Этоногестрел	10 823 417,51	6,06%		7 057 427,03	4,80%	-34,79%
Гексопреналин	10 899 224,59	6,10%		2 382 440,16	1,62%	-78,14%
Лактобактерии ацидофильные+Эстриол	5 623 359,70	3,15%		6 923 441,29	4,71%	23,12%
Прутьяка обыкновенного плодов экстракт	5 021 215,12	2,81%		2 385 668,56	1,62%	-52,49%
Бета-аланин	3 515 001,58	1,97%		2 351 952,16	1,60%	-33,09%
[не указан]	1 933 774,86	1,08%		1 022 686,96	0,70%	-47,11%
Бензалкония хлорид	1 449 161,64	0,81%		657 921,77	0,45%	-54,60%
Полипептиды эпифиза [шишковидной железы]	1 182 572,24	0,66%		169 160,57	0,12%	-85,70%
Цимицифуги кистевидной корневищ с корнями	609 348,29	0,34%		465 281,98	0,32%	-23,64%
Бензидамин	531 823,94	0,30%		348 565,23	0,24%	-34,46%
Цимицифуги даурской, цимицифуги кистевидной	423 531,37	0,24%		284 207,01	0,19%	-32,90%
Метилэргометрин	608 365,00	0,34%			0,00%	-100,00%
L-треонил-L-лизил-L-пролил-L-аргинил-L-валил	410 898,42	0,23%		174 562,52	0,12%	-57,52%
Цимицифуги даурской корневищ с корнями	331 856,49	0,19%		249 439,83	0,17%	-24,84%
Лактобактерии+Прогестерон+Эстриол	516 077,08	0,29%		19 052,60	0,01%	-96,31%
Прочие	602 397,35	0,34%		405 450,64	0,28%	-32,69%
Итого	178 575 459,17	100,00%		147 039 038,82	100,00%	-17,66%

Детализация по владельцам РУ (ТОП-20)

Владелец РУ	2024			2025		
	Сумма, руб.	Доля	Дельта по годам	Сумма, руб.	Доля	Дельта по годам
ООО Фармасинтез-Тюмень	18 479 296,65	10,35%		23 602 380,58	16,05%	27,72%
Байер АГ	22 468 321,57	12,58%		17 288 376,06	11,76%	-23,05%
ООО Изварино Фарма	16 578 150,70	9,28%		14 655 242,93	9,97%	-11,60%
Пфайзер Инк	14 649 919,15	8,20%		12 523 408,62	8,52%	-14,52%
ЗАО Обнинская химико-фармацевтическая	17 430 083,87	9,76%		5 867 411,66	3,99%	-66,34%
Н.В. Органон	10 804 452,53	6,05%		7 046 255,11	4,79%	-34,78%
АО ВЕРОФАРМ	2 471 336,94	1,38%		15 163 003,67	10,31%	513,55%
АО Нижфарм	12 231 125,92	6,85%		5 349 836,95	3,64%	-56,26%
Такеда Австрия ГмбХ	10 287 280,08	5,76%		2 374 754,93	1,62%	-76,92%
ОАО Геден Рихтер	5 224 278,19	2,93%		6 823 585,32	4,64%	30,61%
Байер Ой	8 561 279,54	4,79%		980 306,54	0,67%	-88,55%
Чайна Ресорсез Зижу Фармасьютикал Ко.,	5 090 014,66	2,85%		4 180 299,41	2,84%	-17,87%
Бионорика СЕ	5 417 121,72	3,03%		2 834 429,55	1,93%	-47,68%
ООО Атолл		0,00%		7 256 140,67	4,93%	100,00%
Тева Фармацевтические Предприятия Лтд	998 580,38	0,56%		5 668 996,89	3,86%	467,71%
ООО ПСК Фарма		0,00%		6 277 790,72	4,27%	100,00%
ОАО Нижфарм	5 492 940,95	3,08%		113 926,90	0,08%	-97,93%
Ферринг ГмбХ	3 826 373,35	2,14%		805 765,67	0,55%	-78,94%
ЗАО ЭВАЛАР	2 965 531,46	1,66%		1 139 199,94	0,77%	-61,59%
Лаборатории Бушара-Рекордати	1 937 372,45	1,08%		1 615 394,90	1,10%	-16,62%
Прочие	13 661 999,06	7,65%		5 472 531,80	3,72%	-59,94%
Итого	178 575 459,17	100,00%		147 039 038,82	100,00%	-17,66%

Средневзвешенные цены по SKU (ТОП-20)

Кластер (SKU)	2024			2025		
	Средневзвешенная цена за	Кол-во упаковок	Сумма, руб.	Средневзвешенная цена за	Кол-во упаковок	Сумма, руб.
Каберголин табл. 0.5 мг №8	1 677,40	12 393	20 781 274,74	2 157,00	16 645	35 883 880,32
Мизопростол табл. 200 мкг №4	258,06	134 337	34 614 867,92	230,57	87 263	20 119 006,78
Атозибан конц. д/приг. р-ра д/инф. 7.5 мг/мл 5 мл№1	4 136,37	5 323	22 001 347,41	3 933,56	7 363	28 950 969,09
Левоноргестрел ВТС 20 мкг/24 ч №1	18 734,66	1 398	26 191 048,82	17 806,94	778	13 835 994,78
Динопростон гель интрацерв. 0.5 мг 3 г№1	747,82	10 793	8 056 403,74	756,22	9 159	6 924 707,84
Лактобактерии ацидофильные+Эстриол табл. ваг. №6	934,73	6 017	5 623 359,70	1 334,41	5 187	6 920 235,89
Гексопреналин р-р для в/в введ. 5 мкг/мл 2 мл№5	230,22	44 091	10 150 265,75	230,45	10 316	2 376 440,16
Каберголин табл. 0.5 мг №2	627,69	8 595	5 392 480,27	745,12	6 403	4 690 535,01
Мизопростол табл. 0.2 мг №4	118,81	41 537	4 934 922,16	125,71	33 254	4 180 299,41
Этинилэстрадиол+Этоногестрел кольца ваг. 15 мкг +120 мкг/сут№1	1 487,06	4 701	6 990 683,40	1 665,96	689	1 144 514,65
Левоноргестрел ВТС 19.5 мг№1	10 683,85	406	4 326 959,78	11 536,09	180	2 064 960,57
Прутьяка обыкновенного плодов экстракт табл. п.п.о. №30	1 058,44	3 596	3 804 050,75	1 127,65	1 521	1 715 152,23
Этинилэстрадиол+Этоногестрел кольца ваг. 0.015 мг+0.12 мг/сутки№1	1 505,77	702	1 055 542,00	1 602,74	2 435	3 901 069,52
Атозибан р-р для в/в введ. 7.5 мг/мл 0.9 мл№1	1 276,28	1 579	2 015 241,78	1 527,72	1 273	1 943 253,93
Этинилэстрадиол+Этоногестрел кольца ваг. 15 мкг +120 мкг/сут№3	3 979,92	684	2 722 263,81	4 385,17	139	600 768,58
Динопростон СВТ 10 мг №5	26 346,79	114	3 003 533,60	0,00	1	0,00
Левоноргестрел ВТС 52 мг №1	24 361,55	21	511 592,51	18 213,29	130	2 367 727,25

[Заказать бесплатную презентацию](#)

Бета-аланин табл. 400 мг №30	575,29	2 178	1 252 415,95	618,94	1 567	968 637,93
Атозибан конц. д/приг. р-ра д/инф. 7.5 мг/мл 0.9 мл№1	1 451,98	911	1 322 753,60	1 184,29	730	859 794,12
Бета-аланин табл. 400 мг №60	894,02	1 133	1 012 029,72	981,63	954	934 515,56
Бензалкония хлорид супп. ваг. 18.9 мг №10	628,65	2 021	1 269 878,74	673,44	788	525 959,70
Бета-аланин табл. 400 мг №40	587,39	2 132	1 250 555,91	692,59	652	448 798,67
Этинилэстрадиол+Этоногестрел кольца ваг. 0.015 мг+0.12 мг/сутки№3	4 225,25	14	54 928,30	4 502,29	312	1 404 714,27
Мэлсмон р-р для п/к введ. 2 мл №10	26 339,01	25	658 475,35	30 876,60	24	741 038,40
Полипептиды эпифиза [пищевидной железы] крупного рогатого скота лиоф. д/приг. р-ра для	26 876,64	44	1 182 572,24	33 832,11	5	169 160,57
Прутьяка обыкновенного плодов экстракт табл. п.о. №30	1 092,23	736	801 700,12	1 137,39	365	412 873,46
Ци-Клим табл. п.о. 20 мг№60	561,08	1 870	1 049 226,95	708,27	212	150 153,05
Цимицифуги кистевидной корневищ с корнями экстракт табл. п.о. №60	721,20	824	594 271,24	798,65	562	448 843,18
Цимицифуги даурской, цимицифуги кистевидной корневищ экстракт табл. п.п.о. №60	756,31	566	423 531,37	828,59	348	284 207,01
Прутьяка обыкновенного плодов экстракт капли д/приема внутрь 50 мл№1	775,12	536	415 464,25	800,13	324	257 642,87

Детализация по федеральным округам

Федеральный округ	2024			2025		
	Сумма, руб.	Доля	Дельта по годам	Сумма, руб.	Доля	Дельта по годам
Сибирский	79 412 463,77	44,47%		46 590 010,54	31,69%	-41,33%
Центральный	33 901 924,61	18,98%		47 963 203,71	32,62%	41,48%
Приволжский	18 942 755,09	10,61%		14 709 301,78	10,00%	-22,35%
Уральский	11 699 830,26	6,55%		12 133 233,37	8,25%	3,70%
Северо-Западный	10 298 887,96	5,77%		9 254 608,40	6,29%	-10,14%
Южный	7 488 335,07	4,19%		8 054 799,38	5,48%	7,56%
Северо-Кавказский	9 710 510,24	5,44%		5 000 411,44	3,40%	-48,51%
Дальневосточный	7 120 752,17	3,99%		3 333 470,20	2,27%	-53,19%
Итого	178 575 459,17	100,00%		147 039 038,82	100,00%	-17,66%

Детализация по субъектам РФ (ТОП-20)

Субъект	2024			2025		
	Сумма, руб.	Доля	Дельта по годам	Сумма, руб.	Доля	Дельта по годам
Красноярский	64 088 732,93	35,89%		38 990 427,00	26,52%	-39,16%
Москва	17 084 599,04	9,57%		26 575 833,18	18,07%	55,55%
Московская	10 817 610,16	6,06%		9 802 838,84	6,67%	-9,38%
Ханты-Мансийский Автономный округ	2 576 244,13	1,44%		8 541 545,71	5,81%	231,55%
Ставропольский	5 500 024,79	3,08%		2 898 695,27	1,97%	-47,30%
Санкт-Петербург	3 669 585,76	2,05%		4 267 008,75	2,90%	16,28%
Удмуртская	3 636 429,70	2,04%		4 074 361,96	2,77%	12,04%
Краснодарский	3 392 856,98	1,90%		3 455 687,98	2,35%	1,85%
Ростовская	2 649 033,37	1,48%		2 673 956,06	1,82%	0,94%
Новосибирская	3 040 737,38	1,70%		2 277 493,74	1,55%	-25,10%
Омская	4 638 718,48	2,60%		435 955,95	0,30%	-90,60%
Нижегородская	4 186 001,60	2,34%		787 920,00	0,54%	-81,18%
Иркутская	2 709 140,45	1,52%		2 174 680,89	1,48%	-19,73%
Тюменская	4 175 875,91	2,34%		617 765,63	0,42%	-85,21%
Башкортостан	2 729 669,88	1,53%		2 006 163,04	1,36%	-26,51%
Самарская	2 261 268,58	1,27%		2 182 195,22	1,48%	-3,50%
Саха /Якутия/	3 152 767,49	1,77%		1 038 524,75	0,71%	-67,06%
Тульская	1 114 469,06	0,62%		2 782 352,10	1,89%	149,66%
Пермский	2 004 525,51	1,12%		1 624 368,16	1,10%	-18,96%
Курская	372 433,19	0,21%		3 186 824,36	2,17%	755,68%
Прочие	34 774 734,78	19,47%		26 644 440,23	18,12%	-23,38%
Итого	178 575 459,17	100,00%		147 039 038,82	100,00%	-17,66%

Детализация по дистрибьюторам (ТОП-20)

Группа компаний	2024			2025		
	Сумма, руб.	Доля	Дельта по годам	Сумма, руб.	Доля	Дельта по годам
	85 225 676,21	47,73%		50 143 132,34	34,10%	-41,16%
ООО Простор	11 208 068,85	6,28%		3 479 048,62	2,37%	-68,96%
ООО "НОВАФАРМ"	1 554 543,70	0,87%		9 488 513,20	6,45%	510,37%
АО Р-Фарм	4 958 102,01	2,78%		3 989 620,36	2,71%	-19,53%
ООО "Алькорфарм"	5 168 632,10	2,89%		3 173 460,16	2,16%	-38,60%
ООО Альбатрос	2 065 005,38	1,16%		6 026 588,50	4,10%	191,84%
ООО "ФАРМЕНТАЛ ГРУПП"		0,00%		7 948 392,96	5,41%	100,00%
ООО ФК Гранд Капитал	6 579 874,52	3,68%		599 748,97	0,41%	-90,89%
ООО "ПРИМАФАРМ"	5 780 248,12	3,24%		669 829,04	0,46%	-88,41%
ООО "Барион"	79 113,24	0,04%		5 171 785,08	3,52%	6 437,19%
АКЦИОНЕРНОЕ ОБЩЕСТВО "ФАРМ	3 717 357,47	2,08%		1 482 328,61	1,01%	-60,12%
ООО "БРИЗ"	3 639 288,98	2,04%		1 482 627,24	1,01%	-59,26%
ЗАО ПЕНТКРОФТ ФАРМА	2 278 891,50	1,28%		2 535 438,68	1,72%	11,26%
ООО "РЕМЕДИКА"	30 937,50	0,02%		4 704 504,20	3,20%	15 106,48%
ООО Лекмедика	2 383 944,82	1,33%		2 052 045,28	1,40%	-13,92%
ООО МЕДИПАЛ-ОНКО	4 429 393,50	2,48%			0,00%	-100,00%
ООО Аптечная сеть Омское лекарство	4 253 509,06	2,38%			0,00%	-100,00%
ООО БИСКОМ	2 381 206,55	1,33%		1 136 698,45	0,77%	-52,26%
АО Ланцет	1 495 708,98	0,84%		1 197 056,31	0,81%	-19,97%
ООО Региональный центр содействия	805 629,10	0,45%		1 806 438,00	1,23%	124,23%
Прочие	30 540 327,58	17,10%		39 951 782,82	27,17%	30,82%
Итого	178 575 459,17	100,00%		147 039 038,82	100,00%	-17,66%

Детализация по категориям заказчиков (ТОП-20)

Категория заказчика	2025			2024		
	Сумма, руб.	Доля	Дельта по годам	Сумма, руб.	Доля	Дельта по годам
Фармация или аптечный склад	45 155 529,79	30,71%		74 299 784,18	41,61%	64,54%
Перинатальный центр	27 659 962,84	18,81%		25 426 828,05	14,24%	-8,07%
Центральная больница	15 199 539,53	10,34%		23 960 024,51	13,42%	57,64%
Городская больница	15 412 508,61	10,48%		22 414 476,50	12,55%	45,43%
Департамент здравоохранения	14 096 574,12	9,59%		6 482 322,80	3,63%	-54,01%
Министерство здравоохранения	8 330 577,76	5,67%		8 354 306,45	4,68%	0,28%
Прочие больницы	7 790 106,56	5,30%		5 623 538,14	3,15%	-27,81%
Федеральное государственное	4 002 879,49	2,72%		3 766 901,10	2,11%	-5,90%
Областная больница	1 287 961,32	0,88%		1 305 203,96	0,73%	1,34%
Прочее	898 149,20	0,61%		1 391 202,01	0,78%	54,90%
Поликлиника	1 035 334,08	0,70%		775 822,48	0,43%	-25,07%
Медицинские университеты	602 426,98	0,41%		662 927,40	0,37%	10,04%
Центры планирования семьи и	674 719,31	0,46%		511 087,40	0,29%	-24,25%
Аптека	1 088 986,12	0,74%		59 144,04	0,03%	-94,57%
Городская клиническая больница	503 188,80	0,34%		608 744,64	0,34%	20,98%
Детская больница	222 860,21	0,15%		603 883,55	0,34%	170,97%
Научно-исследовательские институты	781 585,20	0,53%		37 664,00	0,02%	-95,18%
Медико-санитарная часть	296 768,15	0,20%		394 875,65	0,22%	33,06%
Детская клиническая больница	378 000,00	0,26%		152 197,50	0,09%	-59,74%
[не выбран]	86 812,00	0,06%		384 443,50	0,22%	342,85%
Прочие	1 534 568,75	1,04%		1 360 081,31	0,76%	-11,37%
Итого	147 039 038,82	100,00%		178 575 459,17	100,00%	21,45%

Детализация по заказчикам (ТОП-20)

Заказчик	Субъект	2024			2025		
		Сумма, руб.	Доля	Дельта по годам	Сумма, руб.	Доля	Дельта по годам
АО "ГУБЕРНСКИЕ АПТЕКИ"	Красноярский	60 810 245,32	34,05%		37 121 903,32	25,25%	-38,95%
ФИЛИАЛ № 1 ГКУ "АЗ (КС) ДЗМ"	Москва	6 482 322,80	3,63%		11 166 996,84	7,59%	72,27%
ГБУЗ "ПКБ № 5 ДЗМ"	Московская	3 338 280,00	1,87%		4 692 105,00	3,19%	40,55%
БУ "СУРГУТСКИЙ ОКРУЖНОЙ КЛИНИЧЕСКИЙ ЦЕНТР"	Ханты-Мансийский	111 025,97	0,06%		7 739 442,96	5,26%	6 870,84%
ФГБУ "НМИЦ АГП ИМ. В.И.КУЛАКОВА" МИНЗДРАВА РОССИИ	Москва	2 800 192,76	1,57%		3 028 716,19	2,06%	8,16%
ПП НО "НОФ"	Нижегородская	4 117 766,00	2,31%		787 920,00	0,54%	-80,87%
ГУП УР "АПТЕКИ УДМУРТИИ"	Удмуртская	2 527 301,85	1,42%		2 362 778,98	1,61%	-6,51%
МЗ Омской области	Омская	4 253 509,06	2,38%			0,00%	-100,00%
ГБУЗ "ТКБ ИМ. С.С. ЮДИНА ДЗМ"	Москва	3 520 149,90	1,97%		146 703,00	0,10%	-95,83%
МИНИСТЕРСТВО ЗДРАВООХРАНЕНИЯ ТУЛЬСКОЙ ОБЛАСТИ	Тульская	605 635,20	0,34%		2 468 552,00	1,68%	307,60%
ГБУЗ "РПЦ ИМ. ГУТКИНА К.А."	Карелия	1 949 204,00	1,09%		1 031 369,44	0,70%	-47,09%
ГКУ АЗ (КС) ДЗМ	Москва		0,00%		2 929 577,28	1,99%	100,00%
ГБУЗ "ММКЦ "КОММУНАРКА" ДЗМ"	Москва	859 966,51	0,48%		2 061 668,84	1,40%	139,74%
ГБУЗ МО "МОЦОМД"	Московская	2 388 751,20	1,34%		392 599,30	0,27%	-83,56%
ОБУЗ "ОПЦ"	Курская	80 196,48	0,04%		2 484 062,64	1,69%	2 997,47%
ГУП "Таттехмедфарм"	Татарстан	1 506 317,55	0,84%		1 009 518,87	0,69%	-32,98%
ГБУ РО "ОКБ № 2"	Ростовская	1 537 677,91	0,86%		823 257,00	0,56%	-46,46%
ГБУЗ СК "СККПЦ"	Ставропольский	1 630 072,20	0,91%		671 162,52	0,46%	-58,83%
АО "ФАРМАЦИЯ"	Тюменская	2 015 656,07	1,13%		273 558,63	0,19%	-86,43%
ГБУЗ РХ "РКПЦ"	Хакасия	1 773 003,24	0,99%		457 632,00	0,31%	-74,19%
Прочие	Москва	3 421 967,07	1,92%		7 242 171,03	4,93%	111,64%
	Прочие	72 846 218,08	40,79%		58 147 342,98	39,55%	-20,18%
Итого		178 575 459,17	100,00%		147 039 038,82	100,00%	-17,66%

Оставить заявку на бесплатную презентацию

ИАС «Закупки»
Телефон: +7 (800) 707-1-707
E-mail: sales@krasoft.ru;