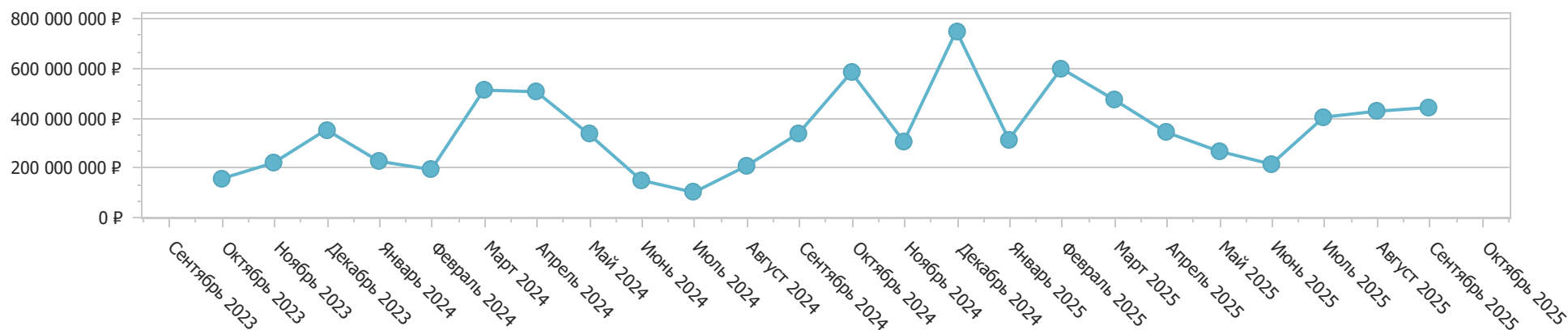


Отчет по лекарственным препаратам

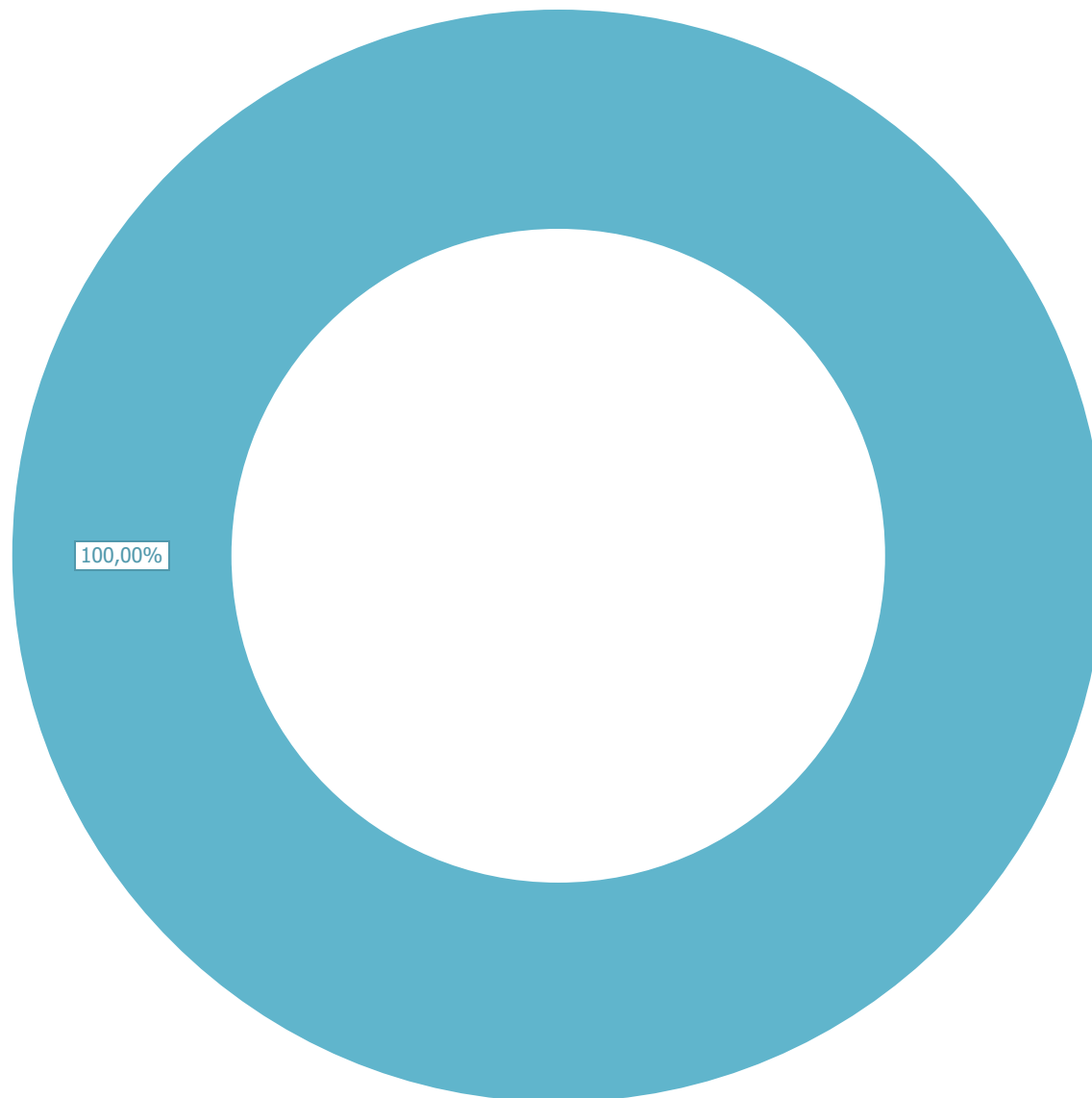
Объем рынка: **8 436 737 317,50 Р**

Объём рынка по месяцам заключения контрактов



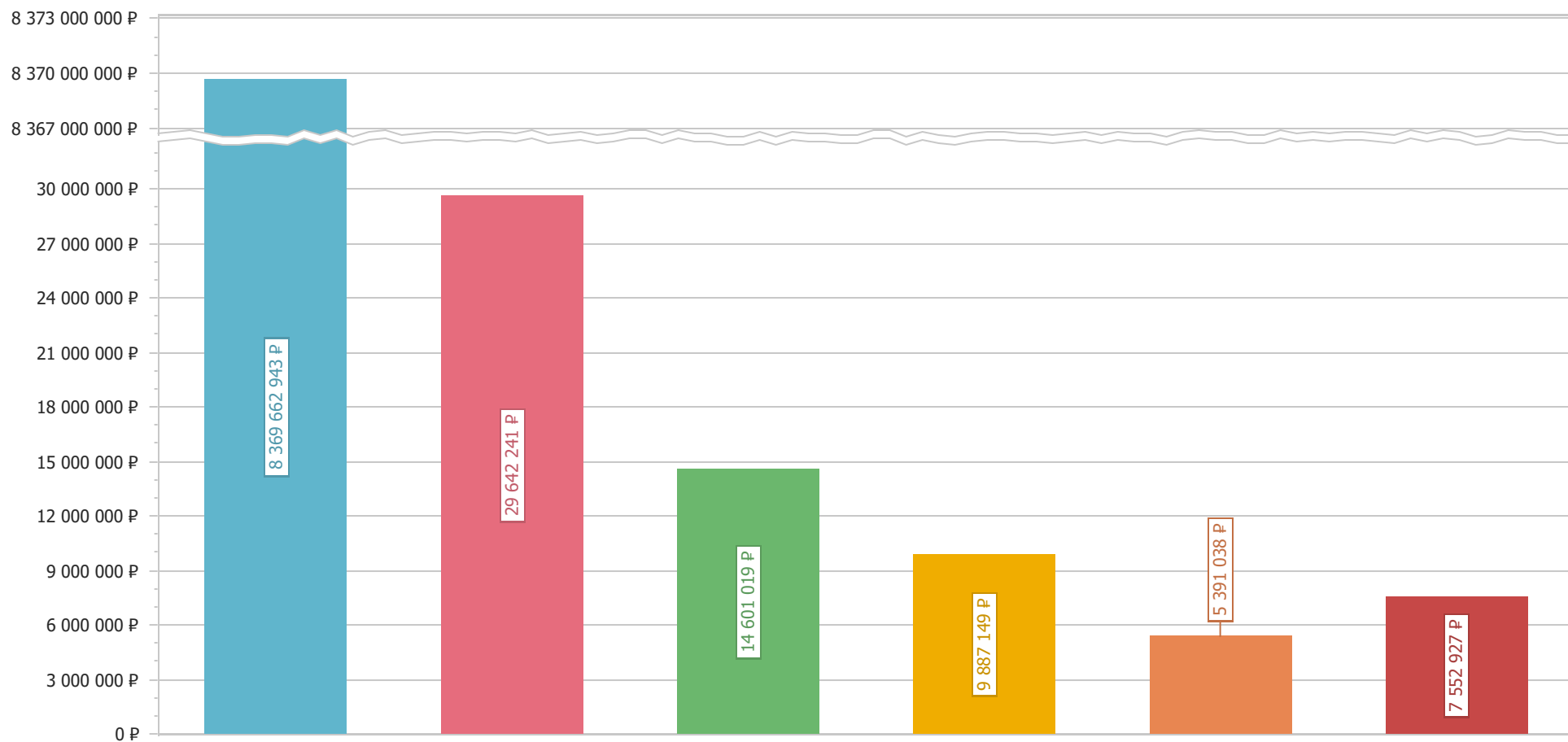
ТОП-5 АТХ

Д Дерматотропные препараты (100,00%) - 8 436 737 317,50



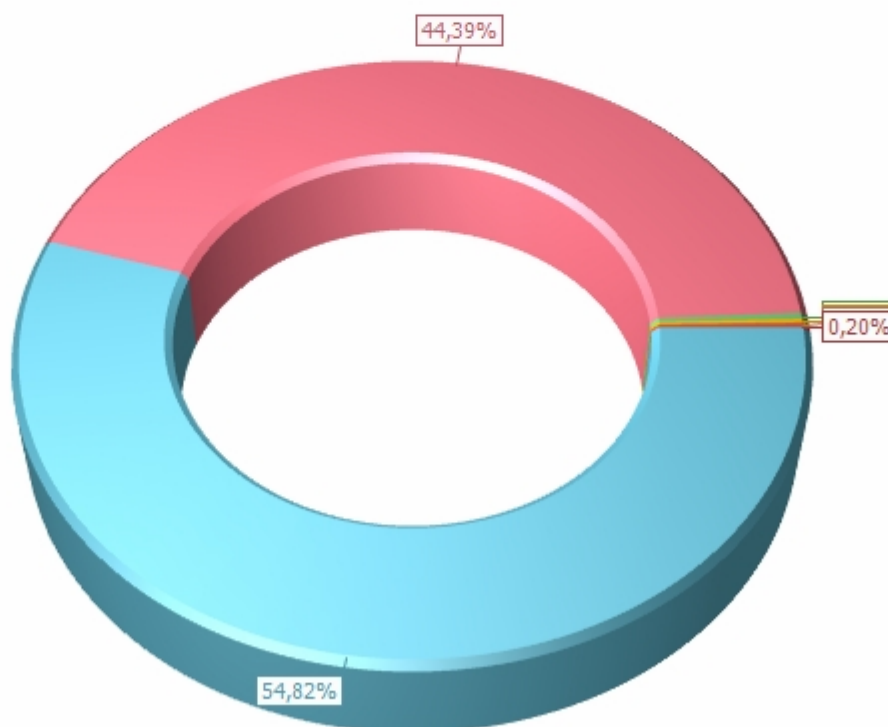
ТОП-5 МНН

- Дупилумаб - 8 369 662 943,03
- Пимекролимус - 29 642 241,02
- Такролимус - 14 601 019,43
- Диоксометилтетрагидропиримидин - 9 887 148,67
- Пиритион цинк - 5 391 038,06
- Другие - 7 552 927,29



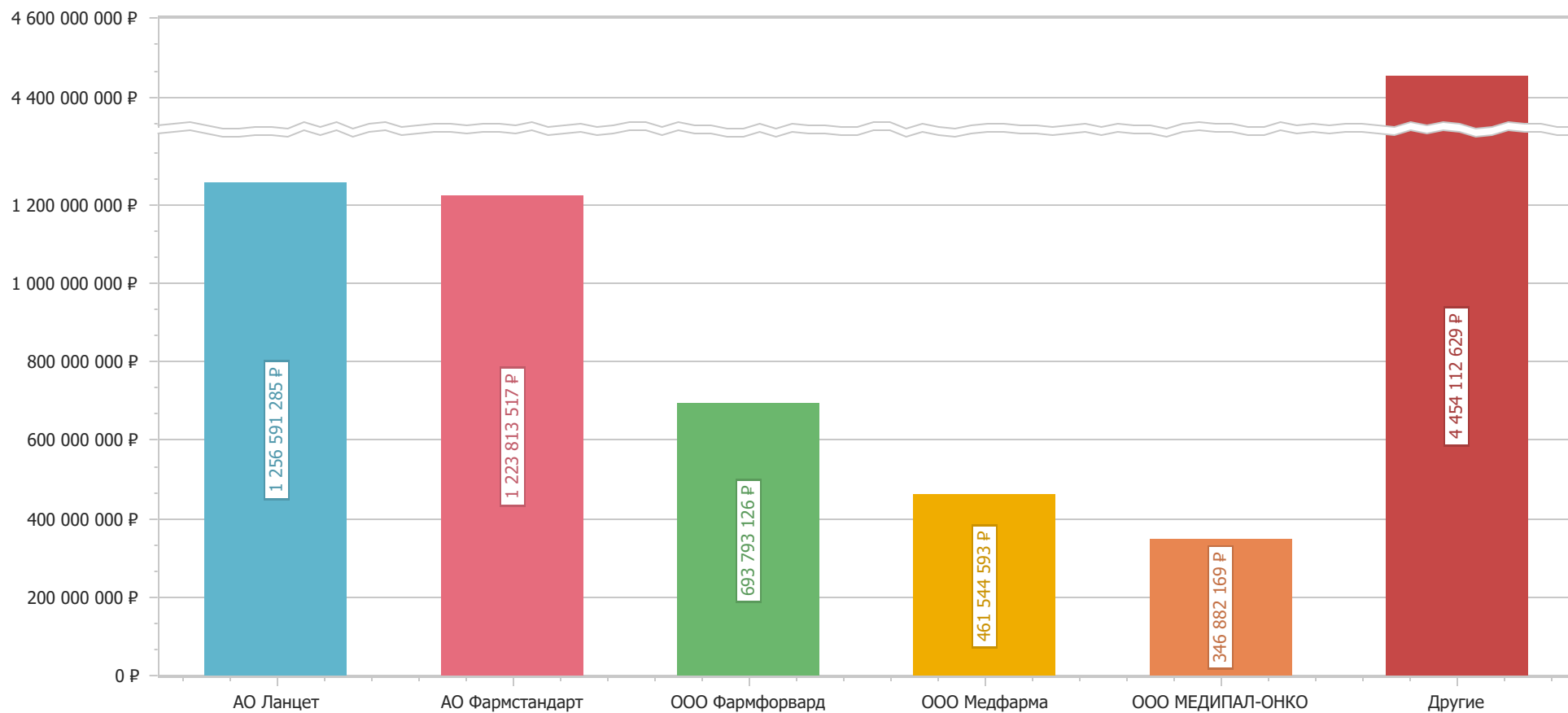
ТОП-5 Владельцев РУ

- АО Санофи-Авентис груп (54,82%) - 4 624 625 308,06 Р
- Санофи Винтроп Индустрия (44,39%) - 3 745 037 634,97 Р
- Меда Фарма ГмбХ и Ко.КГ (0,35%) - 29 642 241,02 Р
- АО ХФК АКРИХИН (0,17%) - 14 063 242,34 Р
- АО Усолъе-Сибирский химфармзавод (0,08%) - 6 543 754,56 Р
- Другие (0,20%) - 16 825 136,55 Р



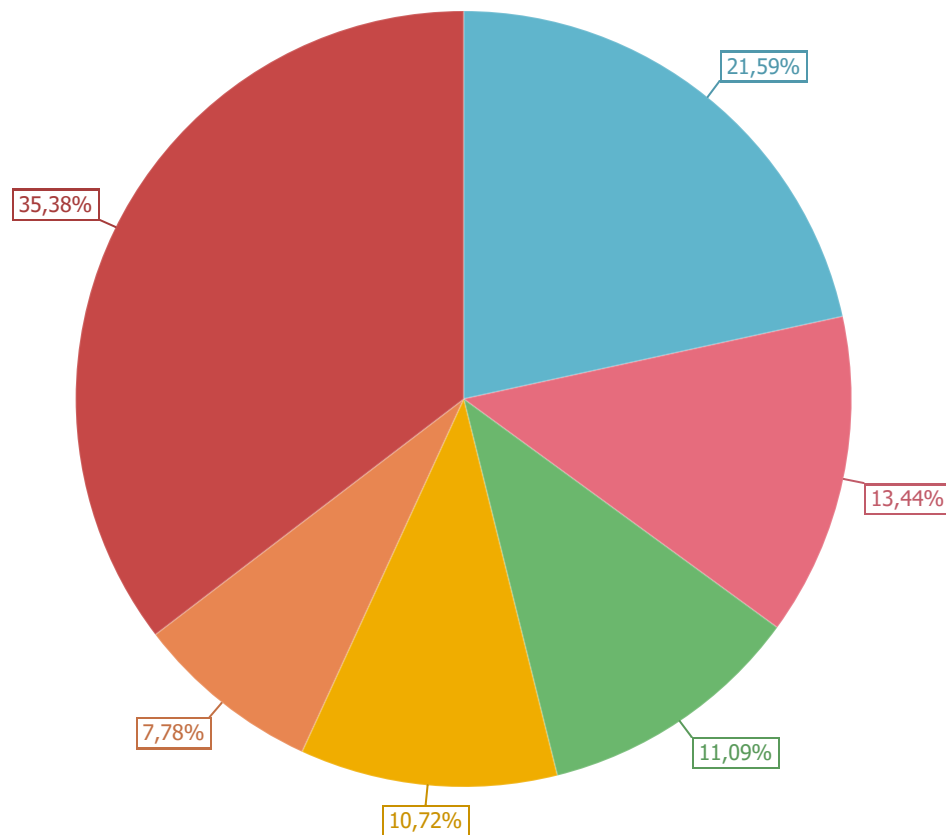
ТОП-5 Дистрибьютеров

- АО Ланцет - 1 256 591 285,14
- АО Фармстандарт - 1 223 813 516,94
- ООО Фармфорвард - 693 793 125,67
- ООО Медфарма - 461 544 592,58
- ООО МЕДИПАЛ-ОНКО - 346 882 168,53
- Другие - 4 454 112 628,64

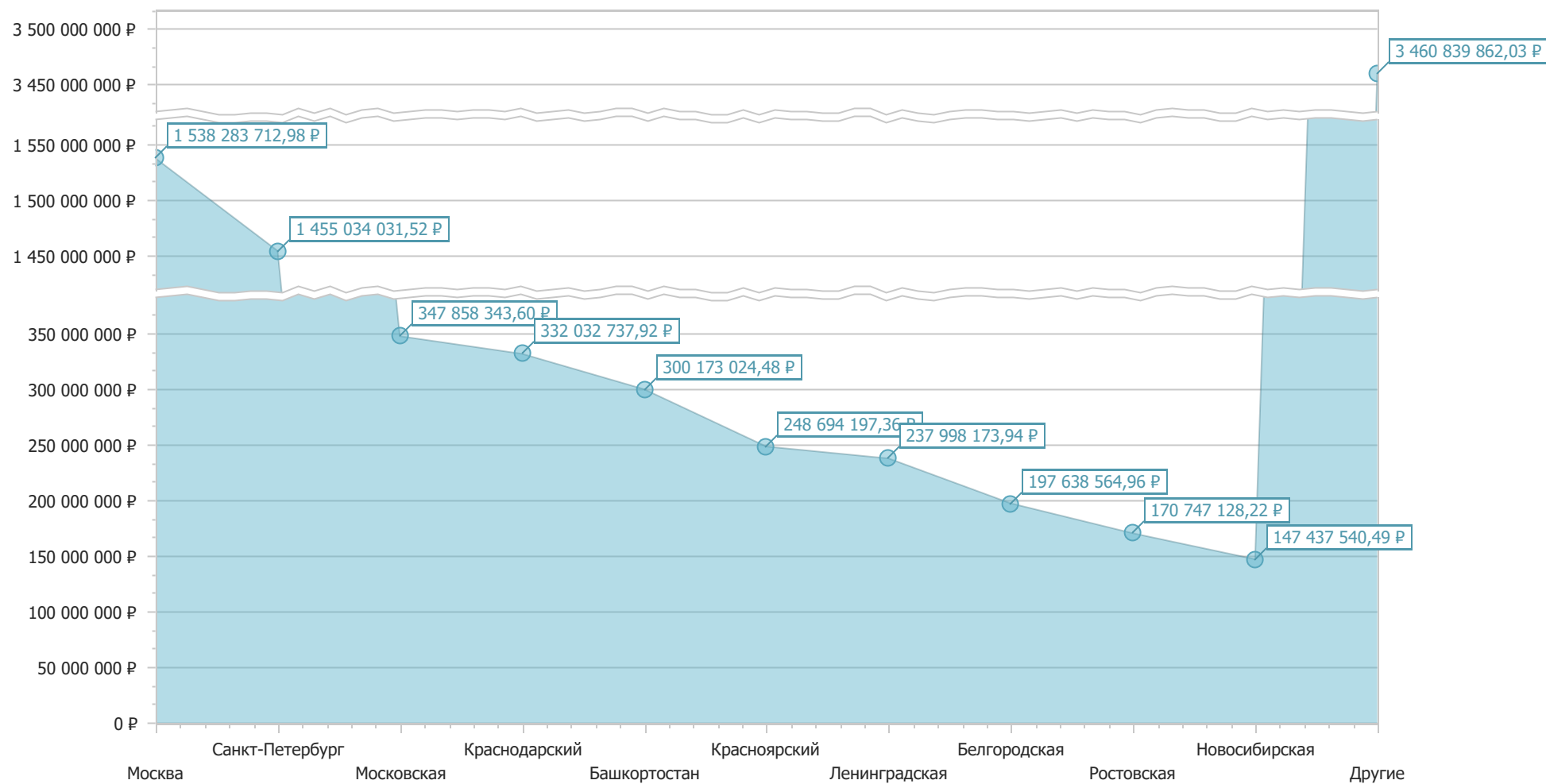


ТОП-5 категорий заказчиков

- Министерство здравоохранения (21,59%) - 1 821 249 688,53
- Департамент здравоохранения (13,44%) - 1 133 719 022,00
- Центральная больница (11,09%) - 935 953 053,64
- Городская больница (10,72%) - 904 625 767,67
- Прочее (7,78%) - 656 036 638,09
- Другие (35,38%) - 2 985 153 147,57



ТОП-10 субъектов



Детализация по АТХ (ТОП-20)

АТХ	МАТ/2024/МТН09			МАТ/2025/МТН09		
	Сумма, руб.	Доля	Дельта по годам	Сумма, руб.	Доля	Дельта по годам
D11AH05 Дупилумаб	3 274 282 492,63	99,09%		5 095 380 450,40	99,28%	55,62%
D11AX15 Пимекролимус	12 890 678,05	0,39%		12 370 076,85	0,24%	-4,04%
D11AX Прочие препараты для лечения забо	7 045 585,34	0,21%		8 104 999,14	0,16%	15,04%
D11AH01 Такролимус	6 174 384,40	0,19%		8 426 635,03	0,16%	36,48%
D11AX12 Пиритион цинк	2 507 498,58	0,08%		2 883 539,48	0,06%	15,00%
D11AH02 Пимекролимус	150 547,12	0,00%		4 230 939,00	0,08%	2 710,38%
D11A Прочие препараты для лечения забо	965 215,45	0,03%		907 874,63	0,02%	-5,94%
D11AX22 Ивермектин	223 244,60	0,01%		98 183,70	0,00%	-56,02%
D11AX21 Бримонидин	35 064,00	0,00%		37 275,00	0,00%	6,31%
D11AF Препараты для лечения мозолей и б	10 315,00	0,00%		8 189,10	0,00%	-20,61%
D11AA Препараты для уменьшения потли		0,00%		4 130,00	0,00%	100,00%
Итого	3 304 285 025,17	100,00%		5 132 452 292,33	100,00%	55,33%

Детализация по МНН (ТОП-20)

МНН	МАТ/2024/МТН09			МАТ/2025/МТН09		
	Сумма, руб.	Доля	Дельта по годам	Сумма, руб.	Доля	Дельта по годам
Дупилумаб	3 274 282 492,63	99,09%		5 095 380 450,40	99,28%	55,62%
Пимекролимус	13 041 225,17	0,39%		16 601 015,85	0,32%	27,30%
Такролимус	6 174 384,40	0,19%		8 426 635,03	0,16%	36,48%
Диоксометилтетрагидропиримидин	4 404 257,28	0,13%		5 482 891,39	0,11%	24,49%
Пиритион цинк	2 507 498,58	0,08%		2 883 539,48	0,06%	15,00%
Вазелин	1 168 319,97	0,04%		1 050 861,81	0,02%	-10,05%
Глицерол	451 885,48	0,01%		351 545,70	0,01%	-22,20%
Облепихи крушиновидной плодов масло	447 979,52	0,01%		273 638,70	0,01%	-38,92%
Цинка оксид	245 055,59	0,01%		438 485,49	0,01%	78,93%
Облепихи масло	283 853,80	0,01%		341 241,74	0,01%	20,22%
[не указан]	259 061,93	0,01%		332 637,88	0,01%	28,40%
Диоксометилтетрагидропиримидин+Рети	341 169,32	0,01%		204 662,50	0,00%	-40,01%
Ивермектин	223 244,60	0,01%		98 183,70	0,00%	-56,02%
Салициловая кислота+Цинка оксид		0,00%		267 108,50	0,01%	100,00%
Облепиховое масло	235 195,05	0,01%		2 827,50	0,00%	-98,80%
Мочевина	142 660,00	0,00%		88 343,50	0,00%	-38,07%
Ихтаммол	13 131,90	0,00%		157 951,47	0,00%	1 102,81%
Бримонидин	35 064,00	0,00%		37 275,00	0,00%	6,31%
Миноксидил	16 999,20	0,00%		6 726,24	0,00%	-60,43%
Эвкалипта листьев экстракт		0,00%		11 709,57	0,00%	100,00%
Прочие	11 546,75	0,00%		14 560,88	0,00%	26,10%
Итого	3 304 285 025,17	100,00%		5 132 452 292,33	100,00%	55,33%

Детализация по владельцам РУ (ТОП-20)

Владелец РУ	МАТ/2024/МТН09			МАТ/2025/МТН09		
	Сумма, руб.	Доля	Дельта по годам	Сумма, руб.	Доля	Дельта по годам
АО Санофи-Авентис групп	3 043 910 489,40	92,12%		1 580 714 818,66	30,80%	-48,07%
Санофи Винтроп Индустрия	230 372 003,23	6,97%		3 514 665 631,74	68,48%	1 425,65%
Меда Фарма ГмбХ и Ко.КГ	13 041 225,17	0,39%		16 601 015,85	0,32%	27,30%
АО ХФК АКРИХИН	6 087 777,74	0,18%		7 975 464,60	0,16%	31,01%
АО Усолье-Сибирский химфармзавод	2 677 974,38	0,08%		3 865 780,18	0,08%	44,35%
АО Отисифарм	1 347 876,46	0,04%		2 211 680,30	0,04%	64,09%
ООО Тульская фармацевтическая фабрика	1 716 156,13	0,05%		1 090 092,77	0,02%	-36,48%
ООО Инвар	773 154,13	0,02%		663 579,18	0,01%	-14,17%
АО ФНПП Ретиноиды	496 832,82	0,02%		482 678,72	0,01%	-2,85%
ОАО Тверская фармацевтическая фабрика	243 555,95	0,01%		720 752,51	0,01%	195,93%
ПАО Биосинтез	278 310,21	0,01%		342 788,50	0,01%	23,17%
ЗАО Вифитех	265 834,40	0,01%		339 552,74	0,01%	27,73%
ОАО Ивановская фармацевтическая фабрика	366 846,32	0,01%		204 039,22	0,00%	-44,38%
ЗАО Ярославская фармацевтическая фабрика	197 545,85	0,01%		371 121,05	0,01%	87,87%
ООО Майлан Фарма	234 052,50	0,01%		312 820,92	0,01%	33,65%
ЛЕО Фарма А/С	86 606,66	0,00%		451 170,43	0,01%	420,94%
АО Муромский приборостроительный завод	463 701,99	0,01%		67 104,30	0,00%	-85,53%
Галдерма С.А.	258 308,60	0,01%		135 458,70	0,00%	-47,56%
ООО Янтарное	263 071,76	0,01%		128 147,40	0,00%	-51,29%
АО Алтайвитамины	242 142,76	0,01%		145 491,30	0,00%	-39,92%
Прочие	961 558,71	0,03%		963 103,26	0,02%	0,16%
Итого	3 304 285 025,17	100,00%		5 132 452 292,33	100,00%	55,33%

Средневзвешенные цены по SKU (ТОП-20)

Кластер (SKU)	МАТ/2024/МТН09			МАТ/2025/МТН09		
	Средневзвешенная цена за	Кол-во упаковок	Сумма, руб.	Средневзвешенная цена за	Кол-во упаковок	Сумма, руб.
Дупилумаб р-р для п/к введ. 150 мг/мл 2 мл №2	80 869,59	36 657	2 964 193 872,53	78 013,47	59 540	4 644 921 717,42
Дупилумаб р-р для п/к введ. 175 мг/мл 1.14 мл№2	54 849,58	5 520	302 769 671,09	54 708,77	8 224	449 924 883,84
Пимекролимус крем д/наружн. прим. 10 мг/мл 15 г№1	923,52	4 651	4 295 276,82	931,45	7 672	7 146 099,15
Пимекролимус крем д/наружн. прим. 10 мг/мл 30 г№1	1 504,76	2 958	4 451 093,80	1 528,83	4 276	6 537 293,16
Диоксометилтетрагидропиримидин мазь д/местн. и наружн. прим. 100 мг/мл 25 г №1	55,36	74 893	4 146 439,68	44,64	118 456	5 287 767,31
Такролимус мазь д/наружн. прим. 1 мг/мл 15 г№1	558,54	6 758	3 774 601,65	527,11	7 934	4 182 064,88
Дупилумаб р-р для п/к введ. 150 мг/мл 2 мл №1	42 800,87	171	7 318 949,01	39 681,62	12	476 179,44
Пимекролимус крем д/наружн. прим. 10 мг/мл 100 г№1	3 537,77	1 214	4 294 854,55	3 436,54	849	2 917 623,54
Такролимус мазь д/наружн. прим. 0.3 мг/мл 15 г№1	508,73	4 547	2 313 176,09	477,04	7 952	3 793 399,72
Пиритион цинк крем д/наружн. прим. 2 мг/мл 50 г№1	1 086,76	656	712 912,67	1 009,65	1 437	1 450 861,71
Вазелин мазь д/наружн. прим. 25 г№1	27,86	15 865	442 021,32	28,89	30 974	894 816,16
Пиритион цинк аэроз. д/наружн. прим. 2 мг/мл 58 г№1	1 178,38	299	352 336,06	1 262,85	534	674 364,23
Вазелин мазь д/наружн. прим. 30 г№1	35,99	19 889	715 875,09	51,62	2 068	106 752,51
Пиритион цинк крем д/наружн. прим. 2 мг/мл 25 г№1	428,20	1 655	708 663,72	681,67	164	111 793,52
Пиритион цинк шамп. 10 мг/мл 150 мл№1	3 014,50	57	171 826,50	3 903,35	133	519 145,02
Облепихи масло масло д/приема внутрь, местн. и наружн. прим. 50 мл№1	277,23	967	268 082,90	337,53	1 006	339 552,74
Диоксометилтетрагидропиримидин+Ретинол мазь д/наружн. прим. 35 г№1	380,77	896	341 169,32	475,96	430	204 662,50

[Заказать бесплатную презентацию](#)

Цинка оксид сусп. д/наружн. прим. 125 г №1	52,27	3 511	183 514,75	95,06	3 188	303 059,65
Пиритион цинк аэроз. д/наружн. прим. 2 мг/мл	7 402,25	56	414 526,00	7 000,00	10	70 000,00
Солкосерил мазь д/наружн. прим. 20 г№1	140,38	1 300	182 492,50	99,13	2 521	249 895,00
Облепихи крушиновидной плодов масло масло д/приема внутрь, местн. и наружн. прим. 50	158,61	1 555	246 636,56	358,91	511	183 402,30
Глицерол р-р д/наружн. прим. 25 г№1	35,51	5 683	201 821,32	29,01	7 093	205 797,20
Такролимус мазь д/наружн. прим. 1 мг/мл 30 г№1	1 167,36	23	26 849,38	1 124,53	291	327 239,53
Ивермектин крем д/наружн. прим. 10 мг/мл 30 г№1	2 453,24	91	223 244,60	2 181,86	45	98 183,70
Облепихи крушиновидной плодов масло масло д/приема внутрь, местн. и наружн. прим. 100	444,47	453	201 342,96	704,97	128	90 236,40
Салициловая кислота+Цинка оксид паста д/наружн. прим. 25 г№1				40,37	6 617	267 108,50
Облепиховое масло масло д/приема внутрь и местн. прим. 50 мл№1	267,97	840	225 093,30			
Цинка оксид сусп. д/наружн. прим. 12.5 % 125 г№1	57,48	1 025	58 912,24	248,94	544	135 425,84
Такролимус мазь д/наружн. прим. 0.3 мг/мл 30 г№1	1 012,84	59	59 757,28	991,45	125	123 930,90
Пиритион цинк крем д/наружн. прим. 2 мг/мл 15 г№1	2 199,23	51	112 160,63	3 825,00	15	57 375,00

Детализация по федеральным округам

Федеральный округ	МАТ/2024/МТН09			МАТ/2025/МТН09		
	Сумма, руб.	Доля	Дельта по годам	Сумма, руб.	Доля	Дельта по годам
Центральный	992 801 718,21	30,05%		1 678 776 766,13	32,71%	69,09%
Северо-Западный	965 053 037,43	29,21%		1 325 345 790,01	25,82%	37,33%
Приволжский	309 499 087,40	9,37%		637 085 370,07	12,41%	105,84%
Южный	294 445 044,87	8,91%		432 977 191,02	8,44%	47,05%
Сибирский	289 194 679,46	8,75%		409 192 566,62	7,97%	41,49%
Уральский	222 676 385,40	6,74%		262 607 479,69	5,12%	17,93%
Дальневосточный	141 185 514,13	4,27%		245 503 688,78	4,78%	73,89%
Северо-Кавказский	89 411 356,67	2,71%		140 963 440,01	2,75%	57,66%
Байконур	18 201,60	0,00%			0,00%	-100,00%
Итого	3 304 285 025,17	100,00%		5 132 452 292,33	100,00%	55,33%

Детализация по субъектам РФ (ТОП-20)

Субъект	МАТ/2024/МТН09			МАТ/2025/МТН09		
	Сумма, руб.	Доля	Дельта по годам	Сумма, руб.	Доля	Дельта по годам
Москва	594 636 142,98	18,00%		943 647 570,00	18,39%	58,69%
Санкт-Петербург	560 511 611,11	16,96%		894 522 420,41	17,43%	59,59%
Московская	114 164 852,98	3,46%		233 693 490,62	4,55%	104,70%
Краснодарский	155 263 415,00	4,70%		176 769 322,92	3,44%	13,85%
Башкортостан	108 259 967,77	3,28%		191 913 056,71	3,74%	77,27%
Красноярский	78 728 781,38	2,38%		169 965 415,98	3,31%	115,89%
Ленинградская	177 843 988,83	5,38%		60 154 185,11	1,17%	-66,18%
Белгородская	90 275 757,68	2,73%		107 362 807,28	2,09%	18,93%
Ростовская	47 762 350,50	1,45%		122 984 777,72	2,40%	157,49%
Новосибирская	78 375 411,48	2,37%		69 062 129,01	1,35%	-11,88%
Самарская	64 521 268,68	1,95%		74 040 120,02	1,44%	14,75%
Нижегородская	4 461 349,44	0,14%		133 854 363,39	2,61%	2 900,31%
Коми	47 953 637,99	1,45%		85 445 997,39	1,66%	78,18%
Ставропольский	38 743 117,04	1,17%		61 298 478,93	1,19%	58,22%
Ханты-Мансийский Автономный округ	69 391 625,53	2,10%		29 723 793,87	0,58%	-57,17%
Мурманская	34 263 822,05	1,04%		61 159 648,07	1,19%	78,50%
Свердловская	37 761 752,46	1,14%		55 583 193,05	1,08%	47,19%
Воронежская	16 802 989,16	0,51%		70 545 454,20	1,37%	319,84%
Ямало-Ненецкий	29 638 406,91	0,90%		56 435 697,45	1,10%	90,41%
Вологодская	36 791 436,50	1,11%		48 975 947,84	0,95%	33,12%
Прочие	918 133 339,70	27,79%		1 485 314 422,36	28,94%	61,78%
Итого	3 304 285 025,17	100,00%		5 132 452 292,33	100,00%	55,33%

Детализация по дистрибьютерам (ТОП-20)

Группа компаний	МАТ/2024/МТН09			МАТ/2025/МТН09		
	Сумма, руб.	Доля	Дельта по годам	Сумма, руб.	Доля	Дельта по годам
АО Ланцет	536 467 211,60	16,24%		720 124 073,54	14,03%	34,23%
АО Фармстандарт	487 003 250,59	14,74%		736 810 266,35	14,36%	51,29%
ООО Фармфорвард	301 008 158,47	9,11%		392 784 967,20	7,65%	30,49%
ООО Медфарма	217 437 874,80	6,58%		244 106 717,78	4,76%	12,27%
ООО МЕДИПАЛ-ОНКО	129 785 721,30	3,93%		217 096 447,23	4,23%	67,27%
АО Р-Фарм	108 374 084,40	3,28%		233 304 273,97	4,55%	115,28%
ООО "ИНТЕЛТРЕЙД"		0,00%		337 768 076,80	6,58%	100,00%
ООО "ФАРМРУ"	2 941 197,20	0,09%		296 102 093,58	5,77%	9 967,40%
ООО ФК Гранд Капитал	81 329 034,88	2,46%		158 562 244,65	3,09%	94,96%
ООО Редфарм	195 096 641,35	5,90%			0,00%	-100,00%
ООО Центральная Медицинская База	73 623 301,70	2,23%		82 955 963,36	1,62%	12,68%
ООО "Нависфарм"		0,00%		154 229 838,76	3,00%	100,00%
ООО "ТАРДИСФАРМ"	51 177,00	0,00%		153 359 765,57	2,99%	299 565,41%
ООО Фармгрупп СПБ	108 004 647,76	3,27%		42 940 301,84	0,84%	-60,24%
АО ГУБЕРНСКИЕ АПТЕКИ	42 058 072,36	1,27%		99 037 952,40	1,93%	135,48%
ООО "ПУЛЬСАР"	119 499 341,07	3,62%		11 306 915,04	0,22%	-90,54%
АО "Фирма Евросервис"	90 222 491,80	2,73%		31 203 344,15	0,61%	-65,42%
НАО МФК Северо-Запад	53 994 477,52	1,63%		65 691 872,07	1,28%	21,66%
ООО "АВГУСТ"	32 950 863,64	1,00%		84 321 355,16	1,64%	155,90%
ООО БСС	37 799 306,64	1,14%		63 229 194,68	1,23%	67,28%
Прочие	686 638 171,09	20,78%		1 007 516 628,20	19,63%	46,73%
Итого	3 304 285 025,17	100,00%		5 132 452 292,33	100,00%	55,33%

Детализация по категориям заказчиков (ТОП-20)

Категория заказчика	МАТ/2024/МТН09			МАТ/2025/МТН09		
	Сумма, руб.	Доля	Дельта по годам	Сумма, руб.	Доля	Дельта по годам
Министерство здравоохранения	720 202 940,11	21,80%		1 101 046 748,42	21,45%	52,88%
Департамент здравоохранения	446 280 418,14	13,51%		687 438 603,86	13,39%	54,04%
Центральная больница	462 882 584,83	14,01%		473 070 468,81	9,22%	2,20%
Городская больница	366 171 926,63	11,08%		538 453 841,04	10,49%	47,05%
Прочее	241 408 948,21	7,31%		414 627 689,88	8,08%	71,75%
Кожно-венерологический диспансер	196 554 462,21	5,95%		439 362 286,69	8,56%	123,53%
Федеральное государственное	255 447 292,47	7,73%		237 594 885,59	4,63%	-6,99%
Детская больница	158 530 599,43	4,80%		220 216 057,36	4,29%	38,91%
Фармация или аптечный склад	59 792 407,06	1,81%		301 364 483,78	5,87%	404,02%
Медицинские университеты	116 423 588,37	3,52%		138 530 434,17	2,70%	18,99%
Диагностические центры	54 361 853,72	1,65%		70 561 632,73	1,37%	29,80%
Детская клиническая больница	35 835 933,46	1,08%		78 947 988,63	1,54%	120,30%
Научно-исследовательские институты	21 315 396,88	0,65%		87 550 498,86	1,71%	310,74%
Детская поликлиника	19 911 558,25	0,60%		86 862 059,32	1,69%	336,24%
Поликлиника	22 530 423,76	0,68%		50 840 651,12	0,99%	125,65%
Городская поликлиника	10 475 926,56	0,32%		37 080 172,62	0,72%	253,96%
Прочие больницы	23 967 237,84	0,73%		20 327 265,85	0,40%	-15,19%
Областная клиническая больница	22 002 442,82	0,67%		19 879 496,10	0,39%	-9,65%
Специализированных видов	16 302 103,96	0,49%		24 517 200,29	0,48%	50,39%
[не выбран]	12 999 202,72	0,39%		21 573 954,73	0,42%	65,96%
Прочие	40 887 777,74	1,24%		82 605 872,48	1,61%	102,03%
Итого	3 304 285 025,17	100,00%		5 132 452 292,33	100,00%	55,33%

Детализация по заказчикам (ТОП-20)

Заказчик	Субъект	МАТ/2024/МТН09			МАТ/2025/МТН09		
		Сумма, руб.	Доля	Дельта по годам	Сумма, руб.	Доля	Дельта по годам
ФИЛИАЛ № 1 ГКУ "АЗ (КС) ДЗМ"	Москва	446 280 418,14	13,51%		687 438 603,86	13,39%	54,04%
СПб ГБУЗ "ГорКВД"	Санкт-Петербург	118 053 579,32	3,57%		289 965 732,92	5,65%	145,62%
МЗ Краснодарского края	Краснодарский	147 769 317,60	4,47%		161 662 453,96	3,15%	9,40%
СПб ГБУЗ "ГМПБ № 2"	Санкт-Петербург	127 822 033,70	3,87%		176 725 720,50	3,44%	38,26%
ГКУ Техобеспечение МЗ РБ	Башкортостан	81 850 118,35	2,48%		159 570 963,32	3,11%	94,96%
СПб ГБУЗ Клиническая больница Святителя Луки	Санкт-Петербург	79 842 168,86	2,42%		129 714 328,80	2,53%	62,46%
ФГБОУ ВО СПбГПМУ МИНЗДРАВА РОССИИ	Санкт-Петербург	70 882 527,40	2,15%		81 984 071,61	1,60%	15,66%
ГКУ МО "ДЕЗ"	Московская	43 311 959,36	1,31%		106 123 158,40	2,07%	145,02%
МЗ РО	Ростовская	36 350 542,80	1,10%		112 338 111,16	2,19%	209,04%
ГБУЗ ЛОКБ	Ленинградская	108 043 942,76	3,27%		40 237 101,84	0,78%	-62,76%
МЗ Красноярского края	Красноярский	42 066 087,02	1,27%		89 278 325,88	1,74%	112,23%
ГП НО "НОФ"	Нижегородская		0,00%		126 937 734,00	2,47%	100,00%
ГБУЗ МОСКОВСКОЙ ОБЛАСТИ "НИКИ ДЕТСТВА МИНЗДРАВА	Московская	50 677 588,28	1,53%		67 955 216,26	1,32%	34,09%
СПб ГБУЗ "ДГП № 44"	Санкт-Петербург	17 305 057,36	0,52%		83 423 554,86	1,63%	382,08%
КГБУЗ ККБ	Красноярский	31 795 721,10	0,96%		67 818 394,92	1,32%	113,29%
НИИФКИ	Новосибирская	48 715 556,01	1,47%		38 763 238,14	0,76%	-20,43%
ГБУЗ МО МОНИКИ им. М.Ф.Владимирского	Москва	11 904 420,00	0,36%		70 657 884,00	1,38%	493,54%
ДЗ ВО	Воронежская	14 619 706,48	0,44%		64 937 005,74	1,27%	344,17%
МИНЗДРАВ РЯЗАНСКОЙ ОБЛАСТИ	Рязанская	10 580 405,00	0,32%		64 985 980,40	1,27%	514,21%
МИНЗДРАВ МУРМАНСКОЙ ОБЛАСТИ	Мурманская	21 850 181,49	0,66%		44 862 064,44	0,87%	105,32%
Прочие	Москва	136 451 304,84	4,13%		185 551 082,14	3,62%	35,98%
	Прочие	1 658 112 389,30	50,18%		2 281 521 565,18	44,45%	37,60%
Итого		3 304 285 025,17	100,00%		5 132 452 292,33	100,00%	55,33%

Оставить заявку на бесплатную презентацию