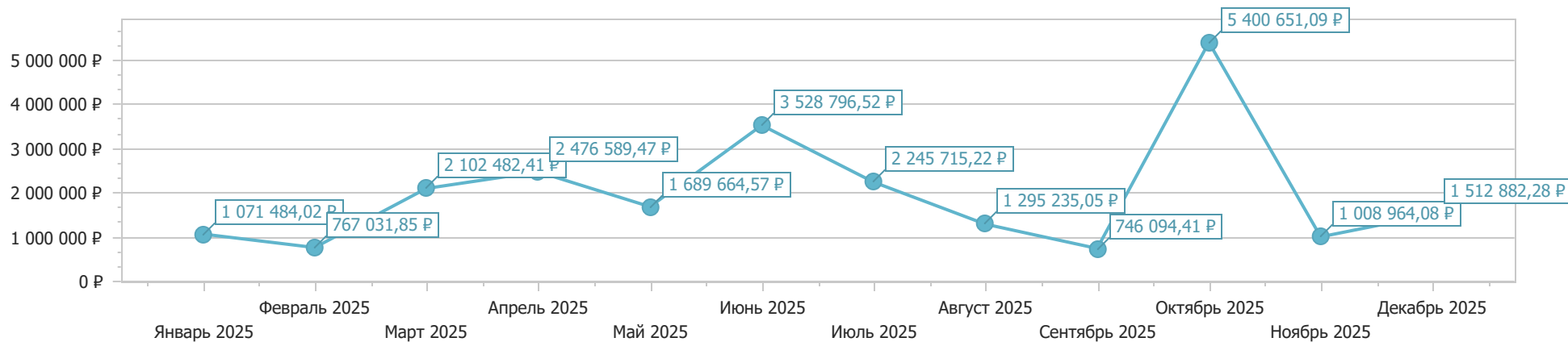


# Отчет по лекарственным препаратам

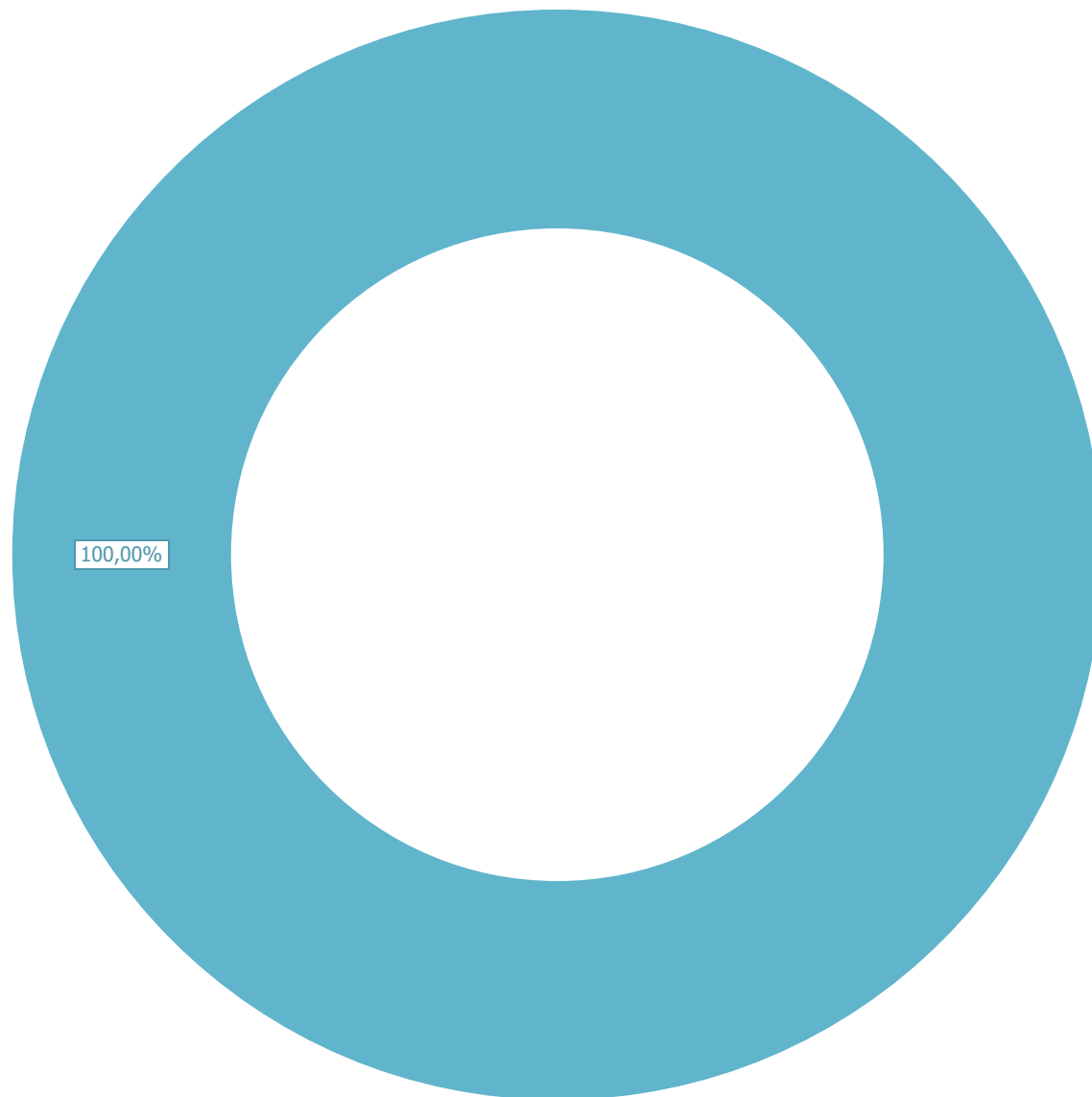
Объем рынка: **23 845 590,97 Р**

## Объём рынка по месяцам заключения контрактов



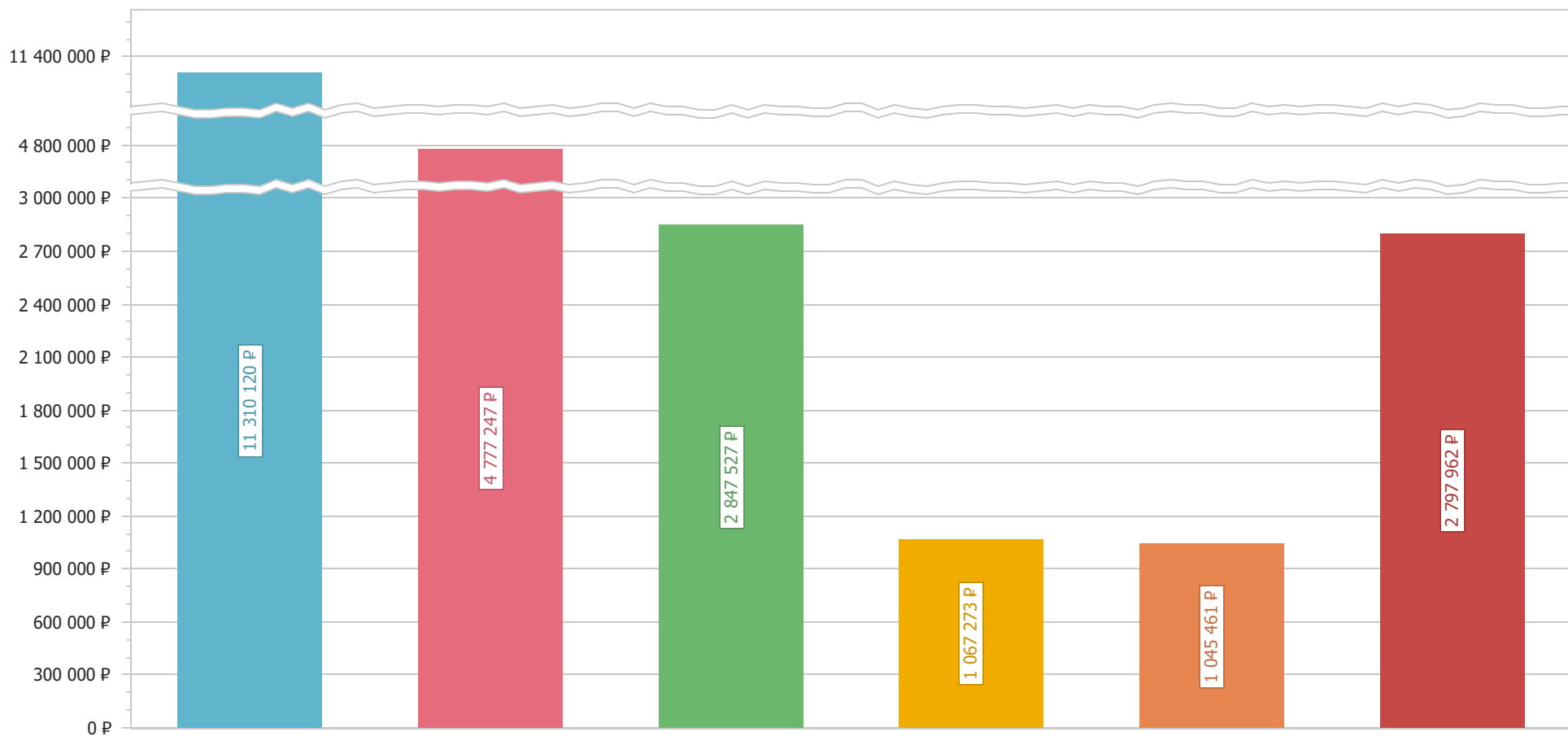
## ТОП-5 АТХ

▮ D Дерматотропные препараты (100,00%) - 23 845 590,97



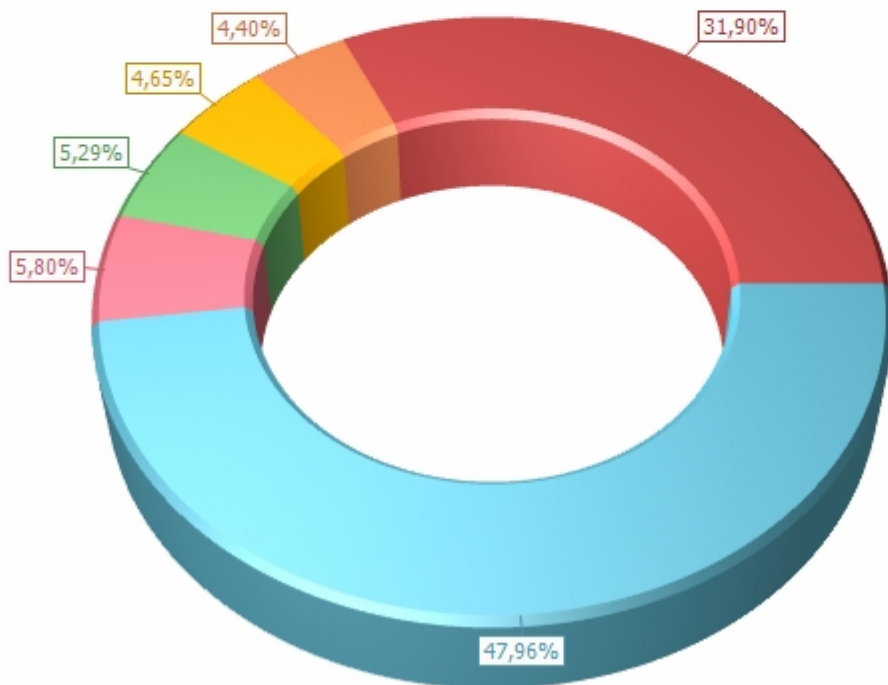
## ТОП-5 МНН

- Гризефульвин - 11 310 120,44
- Клотримазол - 4 777 246,91
- Тербинафин - 2 847 527,33
- Салициловая кислота - 1 067 273,47
- Сертаконазол - 1 045 461,20
- Другие - 2 797 961,62



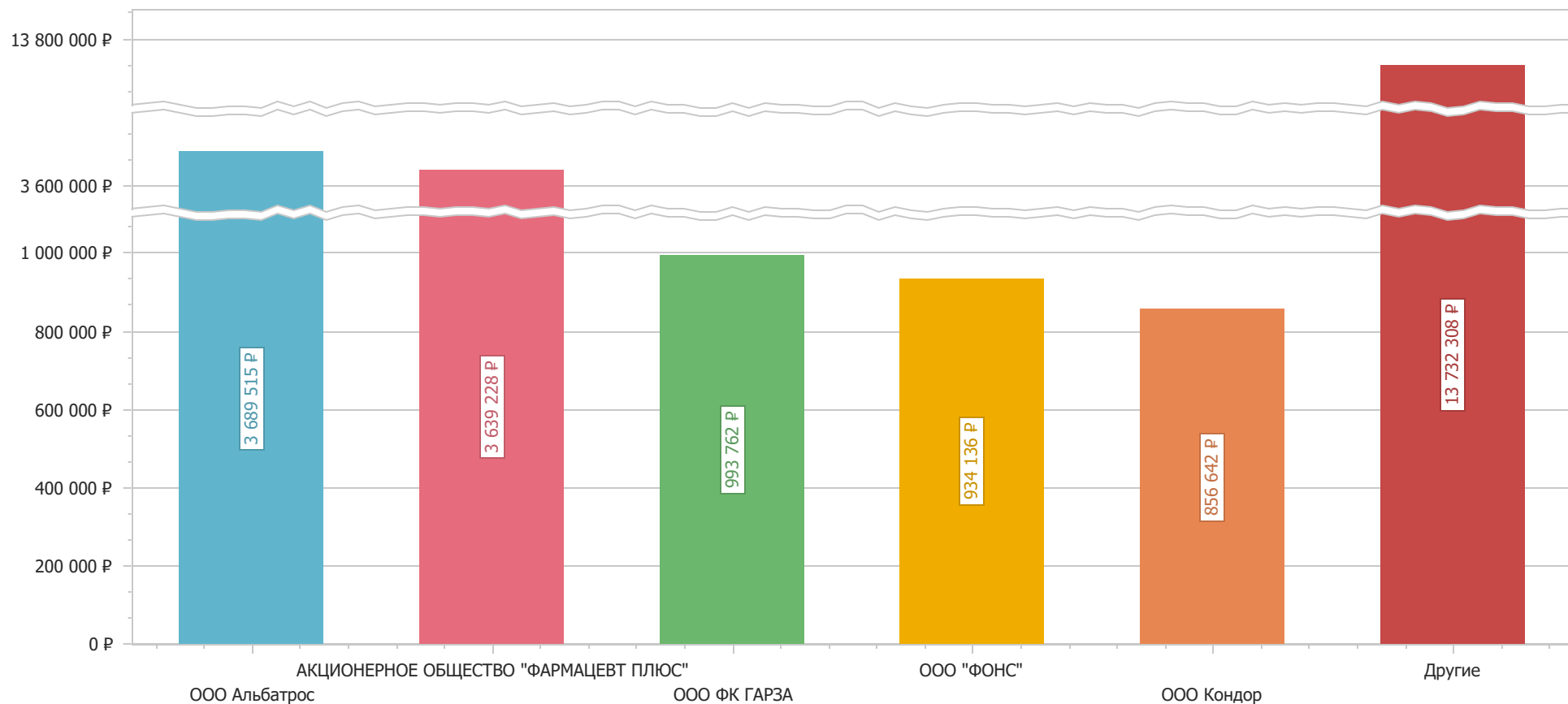
## ТОП-5 Владельцев РУ

- ПАО Биосинтез (47,96%) - 11 436 166,05 Р
- АО Муромский приборостроительный завод (5,80%) - 1 382 411,05 Р
- ООО Атолл (5,29%) - 1 261 209,53 Р
- АО ВЕРТЕКС (4,65%) - 1 109 164,54 Р
- ООО Тульская фармацевтическая фабрика (4,40%) - 1 050 178,95 Р
- Другие (31,90%) - 7 606 460,85 Р



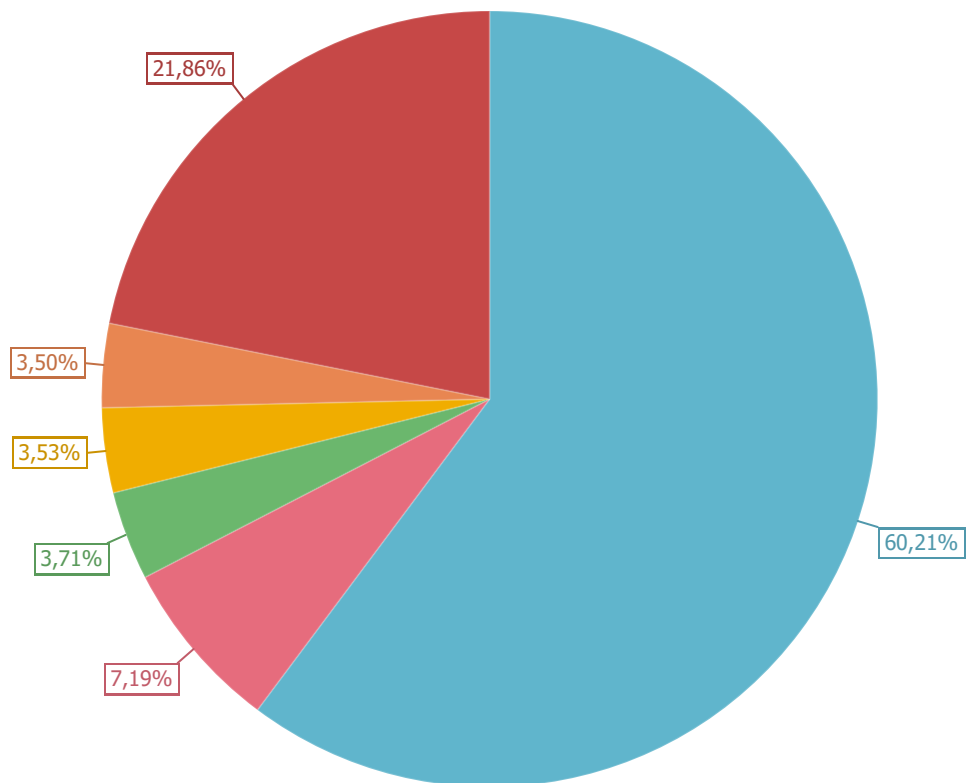
## ТОП-5 Дистрибьюторов

- ООО Альбатрос - 3 689 515,02
- АКЦИОНЕРНОЕ ОБЩЕСТВО "ФАРМАЦЕВТ ПЛЮС" - 3 639 228,00
- ООО ФК ГАРЗА - 993 762,28
- ООО "ФОНС" - 934 135,80
- ООО Кондор - 856 642,30
- Другие - 13 732 307,57

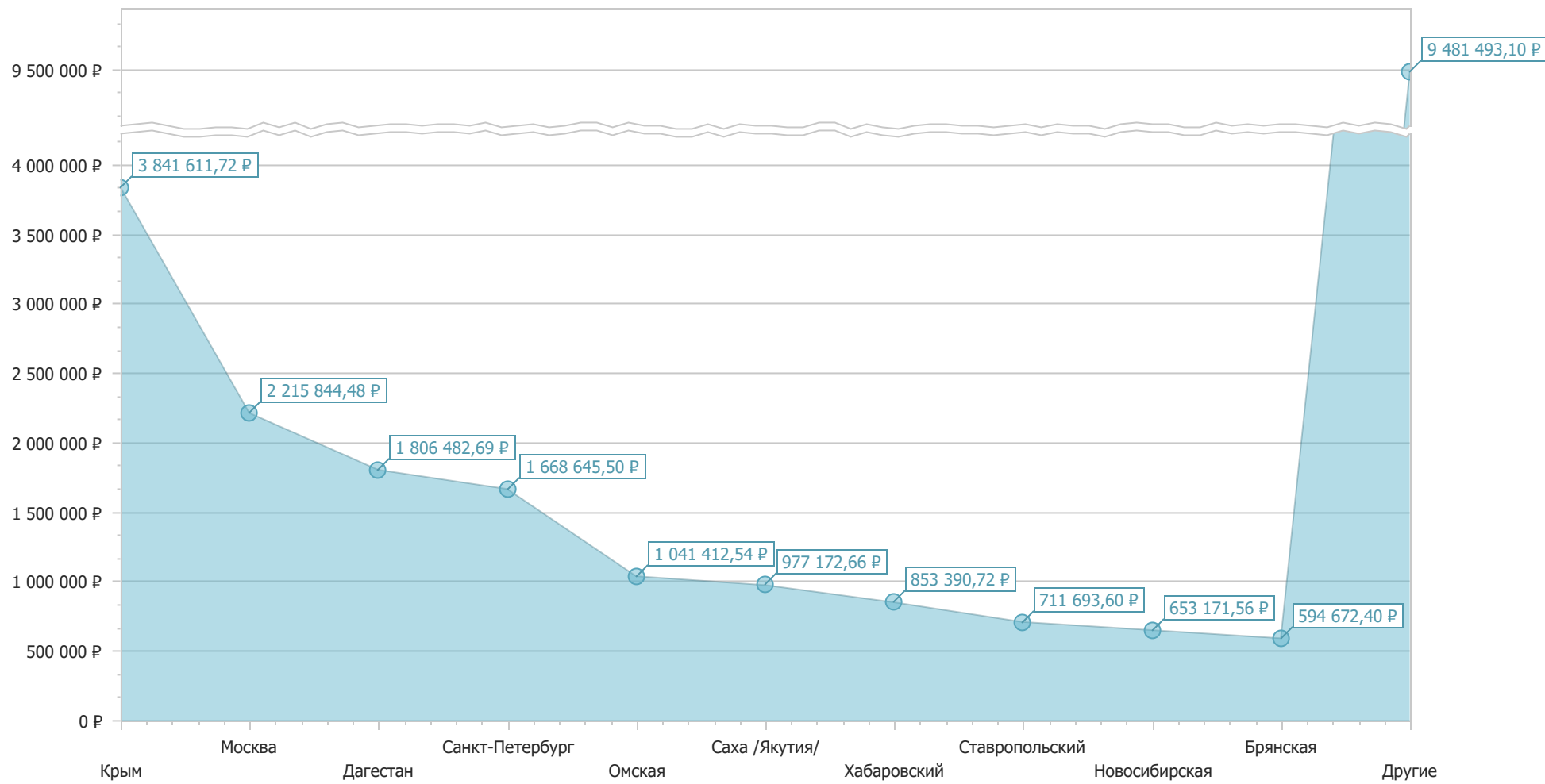


## ТОП-5 категорий заказчиков

- Кожно-венерологический диспансер (60,21%) - 14 357 564,38
- Прочее (7,19%) - 1 714 948,31
- Медико-санитарная часть (3,71%) - 884 319,65
- Прочие больницы (3,53%) - 841 954,00
- Департамент здравоохранения (3,50%) - 833 464,00
- Другие (21,86%) - 5 213 340,63



## ТОП-10 субъектов



## Детализация по АТХ (ТОП-20)

АТХ	2025		
	Сумма, руб.	Доля	Дельта по годам
D01BA01 Гризеофульвин	11 310 120,44	47,43%	
D01AC01 Клотримазол	4 777 246,91	20,03%	
D01AE15 Тербинафин	1 995 668,22	8,37%	
D01AE12 Салициловая кислота	1 067 273,47	4,48%	
D01AC14 Сертаконазол	1 045 461,20	4,38%	
D01BA02 Тербинафин	775 022,41	3,25%	
D01AE22 Нафтифин	702 255,51	2,95%	
D01AC08 Кетоконазол	660 767,50	2,77%	
D01AE Прочие противогрибковые препара	560 233,20	2,35%	
D01AE01 Бензоила перекись	283 739,52	1,19%	
D01AA02 Натамицин	210 433,80	0,88%	
D01AA01 Нистатин	188 277,04	0,79%	
D01AE16 Аморолфин	180 128,00	0,76%	
D01AE02 Метилпрозанилин	76 836,70	0,32%	
D01AC02 Миконазол	12 127,05	0,05%	
<b>Итого</b>	<b>23 845 590,97</b>	<b>100,00%</b>	

## Детализация по МНН (ТОП-20)

МНН	2025		
	Сумма, руб.	Доля	Дельта по годам
Гризеофульвин	11 310 120,44	47,43%	
Клотримазол	4 777 246,91	20,03%	
Тербинафин	2 847 527,33	11,94%	
Салициловая кислота	1 067 273,47	4,48%	
Сертаконазол	1 045 461,20	4,38%	
Нафтифин	702 255,51	2,95%	
Кетоконазол	660 767,50	2,77%	
Хлорнитрофенол	554 766,70	2,33%	
Бензоила пероксид	283 739,52	1,19%	
Натамицин	210 433,80	0,88%	
Нистатин	188 277,04	0,79%	
Аморолфин	180 128,00	0,76%	
Миконазол	12 127,05	0,05%	
Тербинафин+Эконазол	5 466,50	0,02%	
<b>Итого</b>	<b>23 845 590,97</b>	<b>100,00%</b>	

## Детализация по владельцам РУ (ТОП-20)

Владелец РУ	2025		
	Сумма, руб.	Доля	Дельта по годам
ПАО Биосинтез	11 436 166,05	47,96%	
АО Муромский приборостроительный завод	1 382 411,05	5,80%	
ООО Атолл	1 261 209,53	5,29%	
АО ВЕРТЕКС	1 109 164,54	4,65%	
ООО Тульская фармацевтическая фабрика	1 050 178,95	4,40%	
АО ХФК АКРИХИН	991 063,70	4,16%	
АО Усолье-Сибирский химфармзавод	924 033,00	3,88%	
С К Медитек Прайвит Лимитед	827 927,20	3,47%	
Тева Фармацевтические Предприятия Лтд	650 919,64	2,73%	
Гленмарк Фармасьютикалз Лимитед	553 382,30	2,32%	
ЗАО Московская фармацевтическая фабрика	535 360,20	2,25%	
ОАО Фармстандарт-Лексредства	362 542,62	1,52%	
Галдерма С.А.	283 739,52	1,19%	
ЗАО Канонфарма продакшн	205 675,32	0,86%	
АО НПЦ Эльфа	204 241,30	0,86%	
РУП Белмедпрепараты	164 730,06	0,69%	
Джепак Интернейшенл	150 456,60	0,63%	
ЗАО Ярославская фармацевтическая фабрика	139 769,20	0,59%	
АО Алтайвитамины	122 511,30	0,51%	
Шрея Лайф Саенсиз Пвт. Лтд.	121 118,70	0,51%	
Прочие	1 368 990,19	5,74%	
<b>Итого</b>	<b>23 845 590,97</b>	<b>100,00%</b>	

## Средневзвешенные цены по SKU (ТОП-20)

Кластер (SKU)	2025		
	Средневзвешенная цена за	Кол-во упаковок	Сумма, руб.
Гризеофульвин табл. 125 мг №20	527,92	21 424	11 310 120,44
Клотримазол крем д/наружн. прим. 10 мг/мл 20 г№1	96,43	21 596	2 082 591,29
Клотримазол мазь д/наружн. прим. 10 мг/мл 15 г№1	77,09	17 698	1 364 409,05
Тербинафин крем д/наружн. прим. 10 мг/мл 30 г№1	98,10	11 522	1 130 294,91
Салициловая кислота мазь д/наружн. прим. 20 мг/мл 25 г№1	28,32	33 075	936 555,37
Тербинафин крем д/наружн. прим. 10 мг/мл 15 г№1	69,58	8 997	625 997,43
Сертаконазол крем д/наружн. прим. 20 мг/мл 30 г №1	932,54	625	582 836,10
Хлорнитрофенол р-р д/наружн. прим. 10 мг/мл 25 мл №1	624,74	888	554 766,70
Клотримазол р-р д/наружн. прим. 10 мг/мл 15 мл №1	253,31	2 170	549 674,85
Тербинафин табл. 250 мг№10	106,22	5 165	548 617,14
Клотримазол мазь д/наружн. прим. 10 мг/мл 20 г№1	153,80	2 612	401 726,86
Бензоила пероксид гель д/наружн. прим. 50 мг/мл 40 г№1	1 576,33	180	283 739,52
Нафтифин крем д/наружн. прим. 10 мг/мл 30 г№1	550,36	462	254 265,47
Натамицин крем д/наружн. и местн. прим. 20	568,74	370	210 433,80
Сертаконазол крем д/наружн. прим. 20 мг/мл 15 г№1	413,54	494	204 286,40
Клотримазол пор. д/наружн. прим. 10 мг/г 30 г	759,00	250	189 750,60
Нистатин мазь д/наружн. прим. 100000 МЕ/г 30 г№1	183,86	1 024	188 277,04
Нафтифин крем д/наружн. прим. 10 мг/мл 15 г№1	352,58	529	186 514,35

## [Заказать бесплатную презентацию](#)

Кетоконазол шампунь лек. 2 % 150 г№1	638,24	292	186 365,90
Сертаконазол р-р д/наружн. прим. 20 мг/мл 15 мл	909,15	198	180 011,70
Аморолфин лак д/ногтей лек. 50 мг/мл 5 мл №1	2 171,25	80	173 700,00
Нафтифин р-р д/наружн. прим. 10 мг/мл 20 мл №1	1 039,40	159	165 264,20
Кетоконазол шамп. 20 мг/мл 100 мл№1	868,14	172	149 320,80
Тербинафин спрей д/наружн. прим. 10 мг/мл 30 г№1	409,76	364	149 153,10
Кетоконазол мазь д/наружн. прим. 20 мг/мл 15 г№1	265,16	529	140 268,50
Тербинафин табл. 250 мг№14	353,00	365	128 843,68
Салициловая кислота р-р д/наружн. прим. [спирт.] 20 мг/мл 40 мл№1	23,89	5 318	127 050,90
Тербинафин табл. 250 мг№28	350,94	278	97 561,59
Клотримазол крем д/наружн. прим. 10 мг/мл 30	295,86	325	96 152,94
Кетоконазол шамп. 20 мг/мл 60 мл№1	955,96	100	95 596,30

## Детализация по федеральным округам

Федеральный округ	2025		
	Сумма, руб.	Доля	Дельта по годам
Центральный	5 288 036,17	22,18%	
Южный	4 975 452,23	20,87%	
Северо-Кавказский	3 150 711,47	13,21%	
Дальневосточный	3 031 276,89	12,71%	
Сибирский	2 689 940,64	11,28%	
Северо-Западный	2 478 620,36	10,39%	
Приволжский	1 639 199,09	6,87%	
Уральский	592 354,12	2,48%	
<b>Итого</b>	<b>23 845 590,97</b>	<b>100,00%</b>	

## Детализация по субъектам РФ (ТОП-20)

Субъект	2025		
	Сумма, руб.	Доля	Дельта по годам
Крым	3 841 611,72	16,11%	
Москва	2 215 844,48	9,29%	
Дагестан	1 806 482,69	7,58%	
Санкт-Петербург	1 668 645,50	7,00%	
Омская	1 041 412,54	4,37%	
Саха /Якутия/	977 172,66	4,10%	
Хабаровский	853 390,72	3,58%	
Ставропольский	711 693,60	2,98%	
Новосибирская	653 171,56	2,74%	
Брянская	594 672,40	2,49%	
Самарская	543 099,57	2,28%	
Московская	529 583,53	2,22%	
Кабардино-Балкарская	491 924,60	2,06%	
Краснодарский	469 822,47	1,97%	
Челябинская	384 040,50	1,61%	
Амурская	378 326,70	1,59%	
Коми	365 000,00	1,53%	
Волгоградская	356 860,00	1,50%	
Сахалинская	336 780,90	1,41%	
Удмуртская	306 177,10	1,28%	
Прочие	5 319 877,73	22,31%	
<b>Итого</b>	<b>23 845 590,97</b>	<b>100,00%</b>	

## Детализация по дистрибьюторам (ТОП-20)

Группа компаний	2025		
	Сумма, руб.	Доля	Дельта по годам
ООО Альбатрос	3 689 515,02	15,47%	
АКЦИОНЕРНОЕ ОБЩЕСТВО "ФАРМ	3 639 228,00	15,26%	
ООО ФК ГАРЗА	993 762,28	4,17%	
ООО "ФОНС"	934 135,80	3,92%	
ООО Кондор	856 642,30	3,59%	
ООО Здравсервис	738 676,02	3,10%	
ООО "ВОЛНА"	703 729,95	2,95%	
ООО ТД-ФАРМ	544 733,38	2,28%	
ООО ТФК	529 748,90	2,22%	
ООО Экофарм	498 756,20	2,09%	
ООО ФАРМПУЛЬС	437 033,77	1,83%	
ООО Современные медицинские техн	390 026,34	1,64%	
АО НФК	388 394,40	1,63%	
ООО Дента-Люкс	328 726,00	1,38%	
ЗАО ФАК Балтимор	328 545,50	1,38%	
ООО "НОВАФАРМ"	325 371,35	1,36%	
ООО ФК ПУЛЬС	314 239,38	1,32%	
ООО МЕГАПРЕСС	306 177,10	1,28%	
НАО МФК Северо-Запад	304 603,20	1,28%	
ООО Центральная Медицинская База	304 124,80	1,28%	
Прочие	7 289 421,28	30,57%	
<b>Итого</b>	<b>23 845 590,97</b>	<b>100,00%</b>	

## Детализация по категориям заказчиков (ТОП-20)

Категория заказчика	2025		
	Сумма, руб.	Доля	Дельта по годам
Кожно-венерологический диспансер	14 357 564,38	60,21%	
Прочее	1 714 948,31	7,19%	
Медико-санитарная часть	884 319,65	3,71%	
Прочие больницы	841 954,00	3,53%	
Департамент здравоохранения	833 464,00	3,50%	
Федеральное государственное	825 066,24	3,46%	
Центральная больница	822 017,53	3,45%	
Городская больница	670 702,63	2,81%	
Специализированных видов	533 434,96	2,24%	
Медицинские университеты	435 318,00	1,83%	
Детская больница	381 595,70	1,60%	
Госпитали для ветеранов войн	340 503,70	1,43%	
Психоневрологический интернат	295 522,30	1,24%	
Поликлиника	281 098,45	1,18%	
Интернат	247 453,92	1,04%	
Психиатрическая больница	93 545,40	0,39%	
Перинатальный центр	75 517,60	0,32%	
Детская клиническая больница	68 344,95	0,29%	
Психоневрологические диспансеры	46 936,28	0,20%	
Детский интернат	22 678,40	0,10%	
Прочие	73 604,57	0,31%	
<b>Итого</b>	<b>23 845 590,97</b>	<b>100,00%</b>	

## Детализация по заказчикам (ТОП-20)

Заказчик	Субъект	2025		
		Сумма, руб.	Доля	Дельта по годам
ГБУЗРК "КЛИНИЧЕСКИЙ КОЖНО-ВЕНЕРОЛОГИЧЕСКИЙ	Крым	3 792 462,80	15,90%	
ГБУ РД "РКВД"	Дагестан	1 017 224,40	4,27%	
ГБУ РС (Я) "ЯРКВД"	Саха /Якутия/	941 660,00	3,95%	
БУЗОО "ККВД"	Омская	881 579,75	3,70%	
КГБУЗ "ККВД"	Хабаровский	756 740,80	3,17%	
ФИЛИАЛ № 1 ГКУ "АЗ (КС) ДЗМ"	Москва	703 504,00	2,95%	
ГБУЗ "БОКВД"	Брянская	567 776,40	2,38%	
СПб ГБУЗ "ГорКВД"	Санкт-Петербург	541 625,00	2,27%	
ГБУЗ "КОЖНО-ВЕНЕРОЛОГИЧЕСКИЙ ДИСПАНСЕР"	Кабардино-	468 600,00	1,97%	
ФКУЗ МСЧ-54 ФСИН РОССИИ	Новосибирская	384 805,70	1,61%	
ГБУЗ "СОКВД"	Сахалинская	336 780,90	1,41%	
	Прочие	16 864,85	0,07%	
ГБУЗ СО ТКВД	Самарская	340 963,00	1,43%	
ГБУ РД "Кизилпортовская ЦГБ"	Дагестан	339 787,14	1,42%	
ГБУЗ СК "КРАЕВОЙ ЦЕНТР СВМП № 1"	Ставропольский	316 094,00	1,33%	
ФГБОУ ВО СПБГПМУ МИНЗДРАВА РОССИИ	Санкт-Петербург	304 603,20	1,28%	
ГБУЗ "ВОККВД"	Волгоградская	301 534,60	1,26%	
ГБУЗ РК "РКВД"	Коми	296 800,00	1,24%	
ГБУЗ АО "АОКВД"	Амурская	268 596,30	1,13%	
ГБУЗ СК КККВД	Ставропольский	266 326,50	1,12%	
ГБУЗ "ГВВ № 3 ДЗМ"	Москва	258 485,52	1,08%	
Прочие	Москва	1 253 854,96	5,26%	
	Прочие	9 488 921,15	39,79%	
<b>Итого</b>		<b>23 845 590,97</b>	<b>100,00%</b>	

# Оставить заявку на бесплатную презентацию

ИАС «Закупки»  
Телефон: +7 (800) 707-1-707  
E-mail: [sales@krasoft.ru](mailto:sales@krasoft.ru);