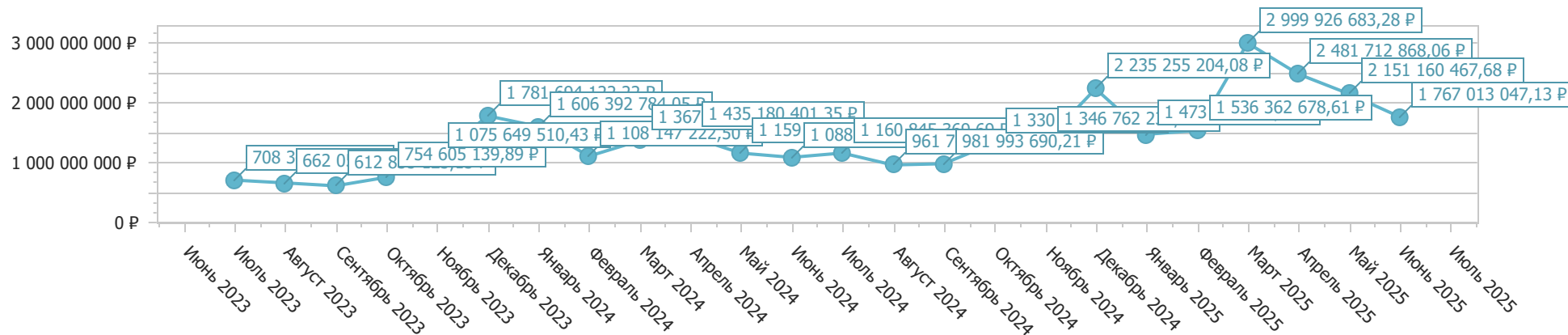


## Отчет по лекарственным препаратам

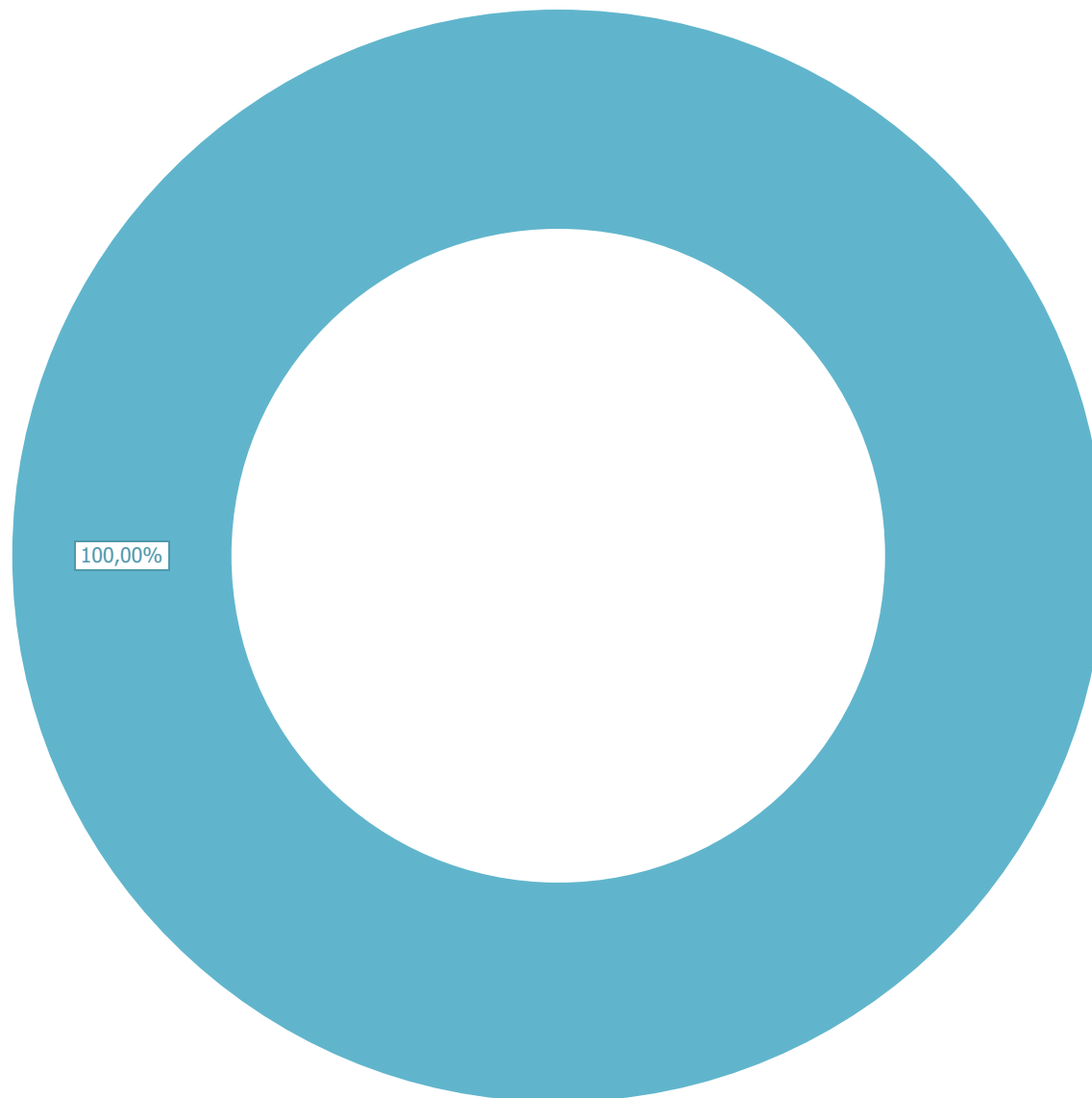
Объем рынка: **33 788 406 941,30 Р**

### Объём рынка по месяцам заключения контрактов



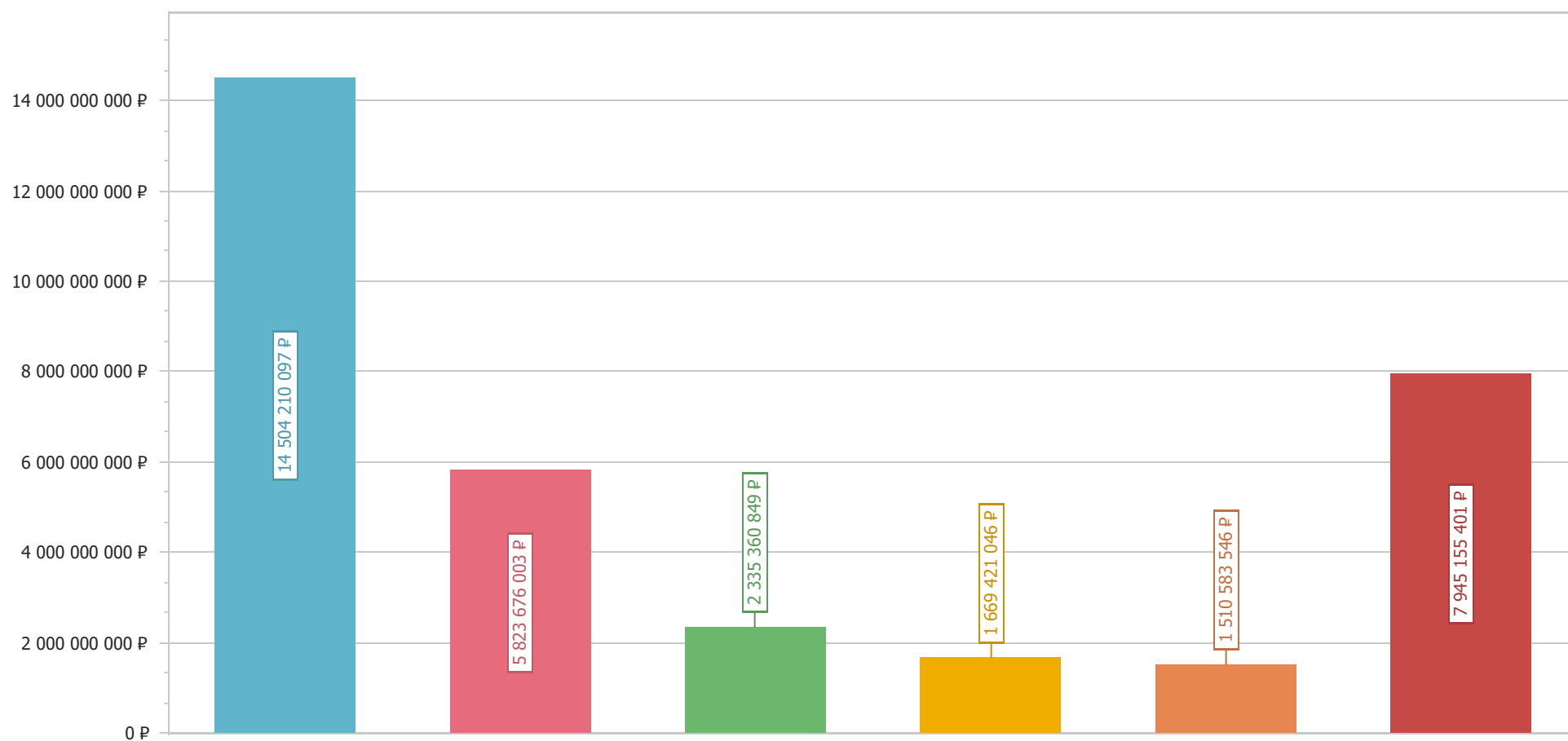
## ТОП-5 АТХ

В Кроветворение и кровь (100,00%) - 33 788 406 941,30



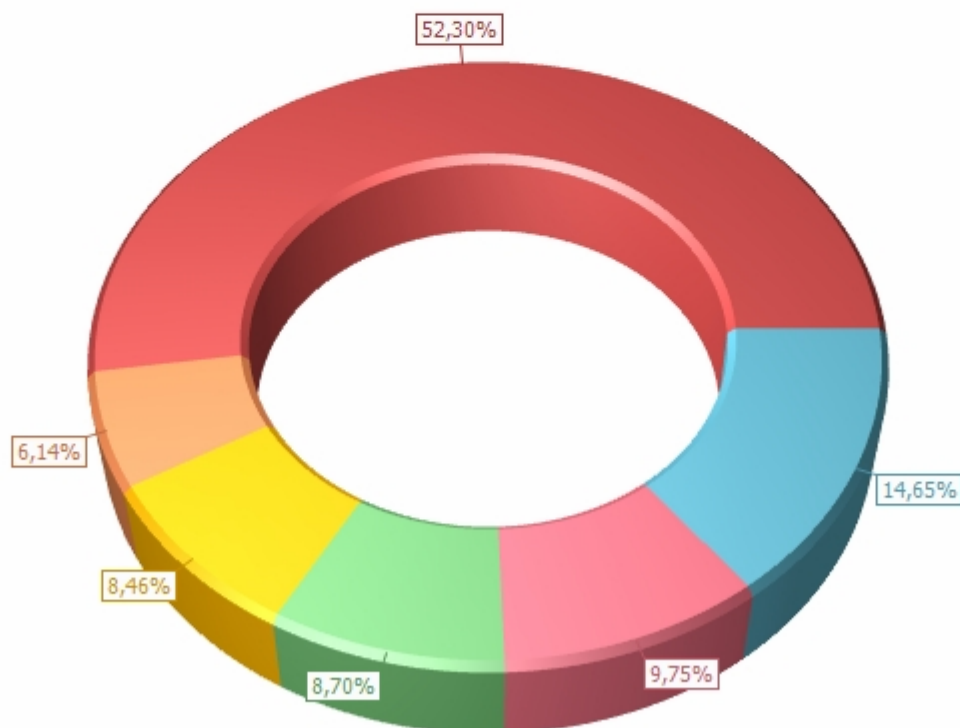
## ТОП-5 МНН

- Натрия хлорид - 14 504 210 096,86
- Альбумин человека - 5 823 676 002,70
- Аминокислоты для парентерального питания+Прочие препараты [Жировые эмульсии для парентерального питания+Дек
- [не указан] - 1 669 421 046,04
- Растворы для перитонеального диализа - 1 510 583 545,57
- Другие - 7 945 155 400,78



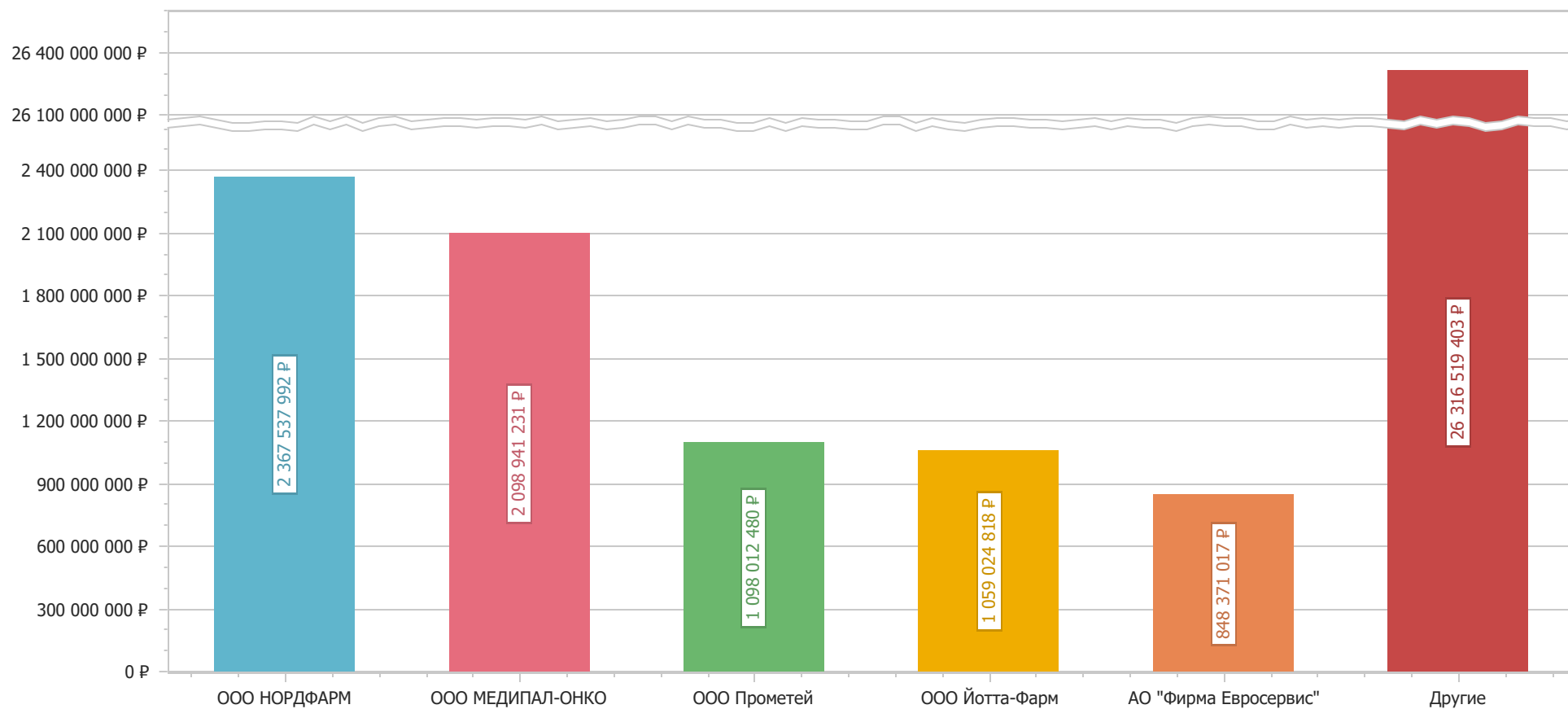
## ТОП-5 Владельцев РУ

- ООО МОСФАРМ (14,65%) - 4 950 302 022,35 ₽
- ООО ХФК МИР (9,75%) - 3 295 612 409,28 ₽
- ООО ХФК Медполимер (8,70%) - 2 938 883 831,06 ₽
- Фрезениус Каби Дойчланд ГмбХ (8,46%) - 2 857 568 094,93 ₽
- Октафарма Фармацевтика Продуктионсгес м.б.Х. (6,14%) - 2 075 645 231,80 ₽
- Другие (52,30%) - 17 670 395 351,88 ₽



## ТОП-5 Дистрибьютеров

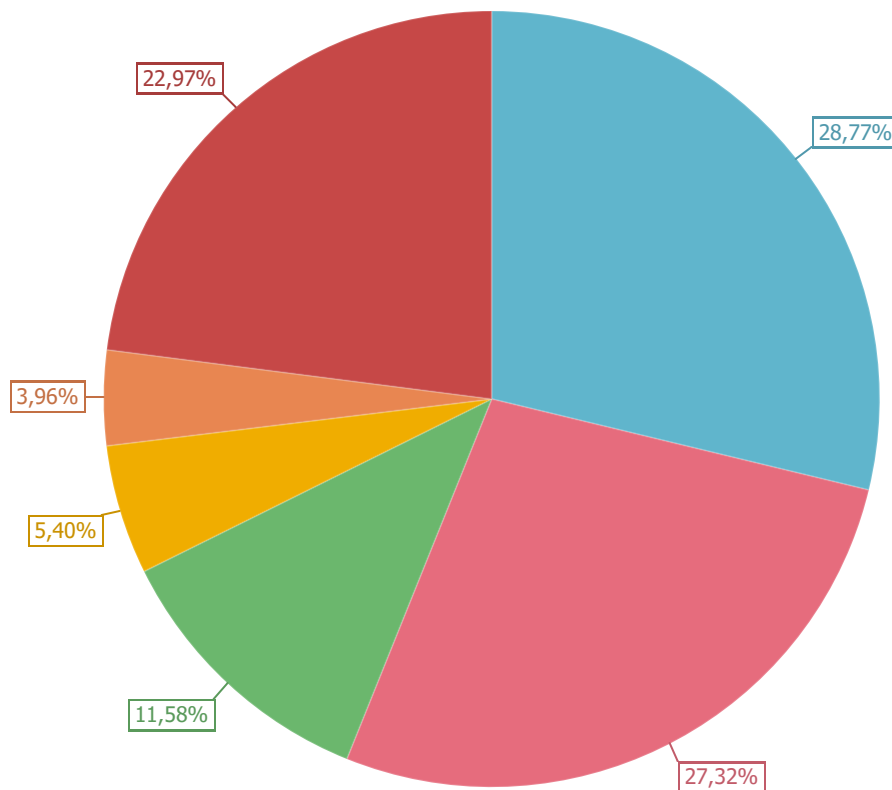
- ООО НОРДФАРМ - 2 367 537 991,61
- ООО МЕДИПАЛ-ОНКО - 2 098 941 230,77
- ООО Прометей - 1 098 012 480,47
- ООО Йотта-Фарм - 1 059 024 817,99
- АО "Фирма Евросервис" - 848 371 016,99
- Другие - 26 316 519 403,47



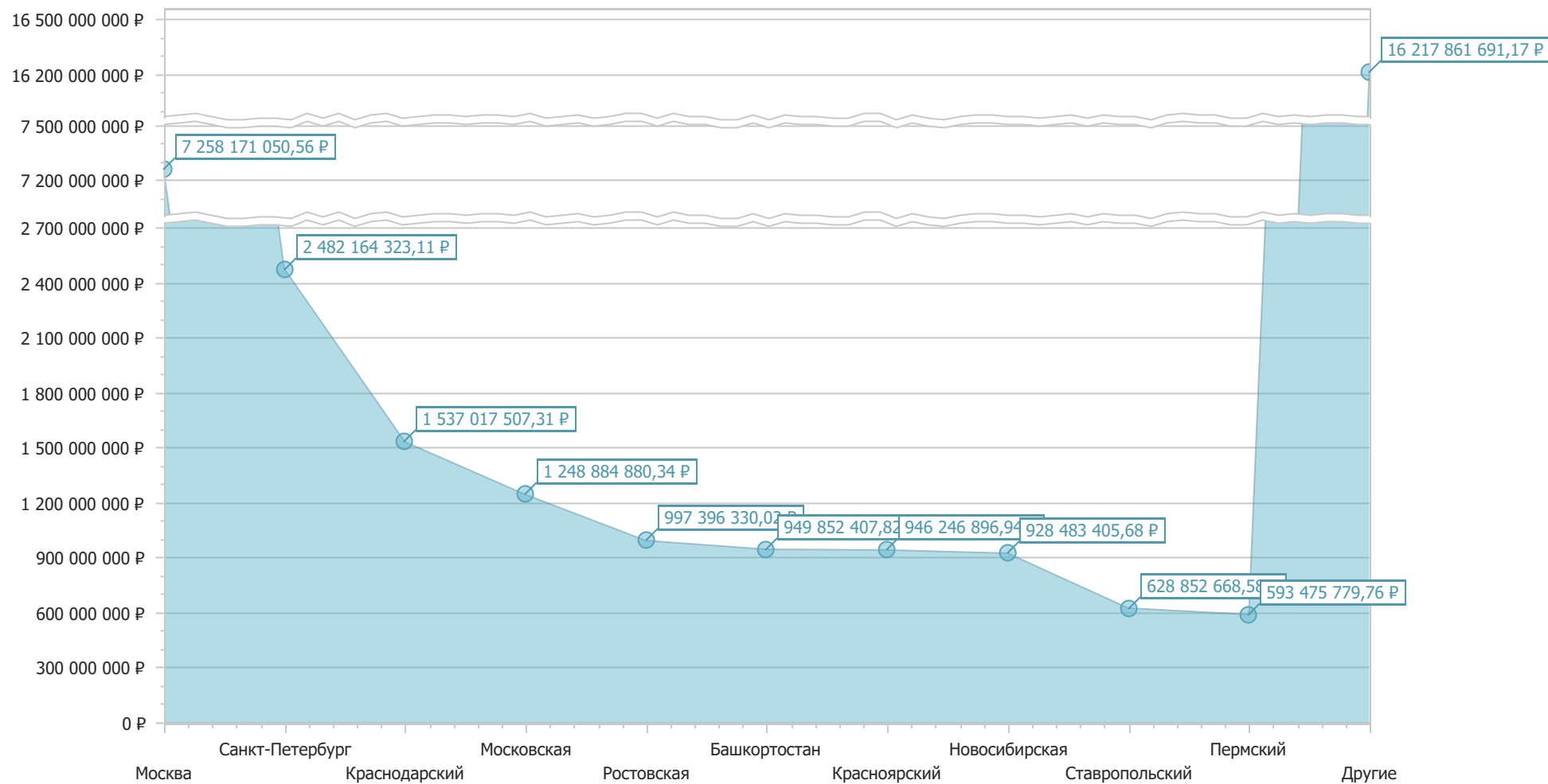


## ТОП-5 категорий заказчиков

- Центральная больница (28,77%) - 9 721 238 234,44
- Городская больница (27,32%) - 9 230 453 273,38
- Федеральное государственное бюджетное учреждение (11,58%) - 3 913 722 715,01
- Онкологический диспансер (5,40%) - 1 824 497 250,51
- Прочие больницы (3,96%) - 1 337 424 185,79
- Другие (22,97%) - 7 761 071 282,16



## ТОП-10 субъектов



## Детализация по АТХ (ТОП-20)

АТХ	МАТ/2024/МТН06			МАТ/2025/МТН06		
	Сумма, руб.	Доля	Дельта по годам	Сумма, руб.	Доля	Дельта по годам
В05ВВ01 Электролиты	1 588 644 612,72	11,89%		6 746 640 147,74	33,03%	324,68%
В05СВ01 Натрия хлорид	4 316 188 151,73	32,30%		3 719 278 764,37	18,21%	-13,83%
В05АА01 Альбумин	2 214 842 817,46	16,58%		3 704 774 415,71	18,14%	67,27%
В05ХА16 Кардиоплегические растворы	777 708 324,16	5,82%		899 148 900,20	4,40%	15,62%
В05ВА10 Комбинированные препараты для	690 858 496,18	5,17%		837 395 948,50	4,10%	21,21%
В05ВА03 Углеводы	665 439 193,90	4,98%		622 234 401,31	3,05%	-6,49%
В05ВА02 Жировые эмульсии	559 089 153,10	4,18%		506 808 704,37	2,48%	-9,35%
В05D Препараты для перитонеального диа	373 849 180,32	2,80%		469 426 194,97	2,30%	25,57%
В05ZB Растворы для гемофильтрации	310 852 941,72	2,33%		490 623 746,57	2,40%	57,83%
В05ВВ Растворы, влияющие на водно-элект	362 296 239,63	2,71%		369 724 465,04	1,81%	2,05%
В05ВА01 Аминокислоты	326 102 058,23	2,44%		389 177 817,18	1,91%	19,34%
В05DB Гипертонические растворы	147 591 831,72	1,10%		540 817 880,24	2,65%	266,43%
В05АА06 Препараты желатина	213 084 751,41	1,59%		210 930 213,31	1,03%	-1,01%
В05ХА01 Калия хлорид	181 146 793,75	1,36%		197 146 861,08	0,97%	8,83%
В05ХА05 Магния сульфат	167 580 898,41	1,25%		199 419 127,63	0,98%	19,00%
В05АА07 Гидроксизетилкрахмал	103 981 156,85	0,78%		95 718 291,51	0,47%	-7,95%
В05ХВ02 Аланилглутамин	72 839 832,56	0,55%		87 797 516,54	0,43%	20,54%
В05ВВ02 Электролиты в сочетании с углево	54 212 327,55	0,41%		87 217 590,08	0,43%	60,88%
В05ВС01 Маннитол	49 816 337,81	0,37%		55 412 253,87	0,27%	11,23%
В05АА05 Декстран	53 182 781,90	0,40%		46 250 537,15	0,23%	-13,03%
Прочие	131 706 896,98	0,99%		151 448 385,84	0,74%	14,99%
<b>Итого</b>	<b>13 361 014 778,08</b>	<b>100,00%</b>		<b>20 427 392 163,22</b>	<b>100,00%</b>	<b>52,89%</b>



## Детализация по МНН (ТОП-20)

МНН	МАТ/2024/МТН06			МАТ/2025/МТН06		
	Сумма, руб.	Доля	Дельта по годам	Сумма, руб.	Доля	Дельта по годам
Натрия хлорид	5 155 696 800,29	38,59%		9 348 513 296,57	45,76%	81,32%
Альбумин человека	2 159 397 830,25	16,16%		3 664 278 172,45	17,94%	69,69%
Аминокислоты для парентерального питания [не указан]	1 123 005 332,77	8,41%		1 212 355 516,58	5,93%	7,96%
Растворы для перитонеального диализа	778 779 257,35	5,83%		890 641 788,69	4,36%	14,36%
Декстроза	500 843 730,06	3,75%		1 009 739 815,51	4,94%	101,61%
Декстроза	665 491 936,67	4,98%		624 710 954,98	3,06%	-6,13%
Калия хлорид+Кальция хлорид+Магния хлорид	361 385 000,02	2,70%		540 674 709,59	2,65%	49,61%
Аминокислоты для парентерального питания	386 280 156,50	2,89%		481 084 643,32	2,36%	24,54%
Растворы для гемофильтрации	301 763 752,72	2,26%		476 906 264,97	2,33%	58,04%
Натрия хлорида раствор сложный [Калия хлорид+Магния хлорид+Кальция хлорид]	264 212 802,42	1,98%		463 888 548,63	2,27%	75,57%
Меглюмина натрия сукцинат	302 420 766,75	2,26%		344 659 633,64	1,69%	13,97%
Желатин	213 084 751,41	1,59%		194 364 110,76	0,95%	-8,79%
Магния сульфат	167 580 898,41	1,25%		199 419 127,63	0,98%	19,00%
Калия хлорид	164 339 789,81	1,23%		193 304 395,04	0,95%	17,62%
Жировые эмульсии для парентерального питания	124 128 932,65	0,93%		131 162 455,35	0,64%	5,67%
Гидроксиэтилкрахмал	100 485 394,05	0,75%		94 467 748,95	0,46%	-5,99%
Натрия гидрокарбонат	67 231 904,25	0,50%		67 438 216,09	0,33%	0,31%
Калия хлорид+Натрия ацетат+Натрия хлорид	59 624 781,23	0,45%		48 246 520,09	0,24%	-19,08%
Маннитол	49 816 337,81	0,37%		55 412 253,87	0,27%	11,23%
Аминокислоты для парентерального питания	52 223 346,52	0,39%		50 269 231,78	0,25%	-3,74%
Прочие	363 221 276,15	2,72%		335 854 758,72	1,64%	-7,53%
<b>Итого</b>	<b>13 361 014 778,08</b>	<b>100,00%</b>		<b>20 427 392 163,22</b>	<b>100,00%</b>	<b>52,89%</b>

## Детализация по владельцам РУ (ТОП-20)

Владелец РУ	МАТ/2024/МТН06			МАТ/2025/МТН06		
	Сумма, руб.	Доля	Дельта по годам	Сумма, руб.	Доля	Дельта по годам
ООО МОСФАРМ	1 559 635 246,63	11,67%		3 390 666 775,72	16,60%	117,40%
ООО ХФК МИР	1 353 930 151,86	10,13%		1 941 682 257,41	9,51%	43,41%
ООО ХФК Медполимер	1 024 614 106,61	7,67%		1 914 269 724,44	9,37%	86,83%
Фрезениус Каби Дойчланд ГмбХ	1 283 450 951,01	9,61%		1 574 117 143,92	7,71%	22,65%
Октафарма Фармацевтика Продуктионсге	893 172 520,01	6,68%		1 182 472 711,79	5,79%	32,39%
Б.Браун Мельзунген АГ	924 775 186,05	6,92%		977 301 284,06	4,78%	5,68%
ООО Гротекс	905 066 245,74	6,77%		882 272 275,49	4,32%	-2,52%
Фрезениус Медикал Кеа Дойчланд ГмбХ	656 345 737,99	4,91%		987 688 119,11	4,84%	50,48%
Др. Франц Кёлер Хеми ГмбХ	752 631 404,16	5,63%		873 104 340,20	4,27%	16,01%
ООО ИСТ-ФАРМ	485 988 102,43	3,64%		978 368 833,76	4,79%	101,32%
АО НПО Микроген	297 219 032,84	2,22%		1 155 089 979,91	5,65%	288,63%
ТОО Келун-Казфарм	475 810 186,26	3,56%		701 985 099,91	3,44%	47,53%
Кедрион С.п.А.	230 626 720,07	1,73%		733 170 391,48	3,59%	217,90%
ООО Гематек	394 948 321,32	2,96%		486 443 748,94	2,38%	23,17%
ООО НТФФ ПОЛИСАН	328 427 927,00	2,46%		352 174 904,98	1,72%	7,23%
Такеда Мануфекчуринг Австрия АГ	377 643 635,24	2,83%		286 490 401,61	1,40%	-24,14%
ООО Росва Фарм	792 327,80	0,01%		554 195 623,71	2,71%	69 845,25%
ООО Фармасинтез-Гюмень	179 399 212,41	1,34%		284 990 555,24	1,40%	58,86%
ООО Завод Медсинтез	197 215 053,15	1,48%		153 911 871,46	0,75%	-21,96%
ОАО ДАЛЬХИМФАРМ	148 686 743,80	1,11%		167 768 582,22	0,82%	12,83%
Прочие	890 635 965,69	6,67%		849 227 537,85	4,16%	-4,65%
<b>Итого</b>	<b>13 361 014 778,08</b>	<b>100,00%</b>		<b>20 427 392 163,22</b>	<b>100,00%</b>	<b>52,89%</b>



## Средневзвешенные цены по SKU (ТОП-20)

Кластер (SKU)	МАТ/2024/МТН06			МАТ/2025/МТН06		
	Средневзвешенная цена за	Кол-во упаковок	Сумма, руб.	Средневзвешенная цена за	Кол-во упаковок	Сумма, руб.
Альбумин человека р-р д/инф. 200 мг/мл 100 мл №1	6 737,64	122 034	822 221 403,85	7 909,24	168 159	1 330 005 970,16
Альбумин человека р-р д/инф. 200 мг/мл 50 мл №1	3 603,58	261 962	944 001 961,90	4 089,79	171 619	701 884 836,08
Натрия хлорид р-р д/инф. 9 мг/мл 250 мл №35	961,97	496 720	477 832 037,32	1 894,12	545 322	1 032 907 145,80
Кустодиол р-р д/перфузий 1 л №6	105 440,77	5 644	595 107 692,34	106 483,83	6 235	663 926 672,20
Натрия хлорид р-р д/инф. 9 мг/мл 200 мл №28	766,77	337 529	258 808 395,05	1 499,68	551 837	827 580 932,65
Альбумин человека р-р д/инф. 100 мг/мл 100 мл №1	2 958,63	63 855	188 923 278,92	3 505,60	244 105	855 735 395,65
Натрия хлорид р-р д/инф. 9 мг/мл 500 мл №22	735,29	340 052	250 037 663,85	1 928,69	354 121	682 989 091,44
Альбумин человека р-р д/инф. 250 мг/мл 50 мл №1	3 746,72	48 556	181 925 939,63	5 225,71	140 236	732 832 141,48
Натрия хлорид р-р д/инф. 9 мг/мл 500 мл №20	799,48	330 697	264 384 483,58	1 427,47	454 230	648 356 567,98
Натрия хлорид р-р д/инф. 9 мг/мл 250 мл №40	952,31	469 643	447 245 733,78	1 375,11	245 603	337 730 327,74
Натрия хлорид р-р д/инф. 9 мг/мл 250 мл №20	717,29	228 710	164 052 504,03	887,60	666 249	591 364 153,99
Натрия хлорид р-р д/инф. 9 мг/мл 200 мл №40	1 000,05	351 011	351 028 144,82	1 730,59	223 504	386 794 499,01
Натрия хлорид р-р д/инф. 9 мг/мл 250 мл №28	747,60	219 214	163 883 626,90	1 561,30	313 119	488 872 868,23
Натрия хлорид р-р д/инф. 9 мг/мл 250 мл №34	946,62	189 842	179 708 327,39	2 082,83	173 974	362 359 214,14
Аминокислоты для парентерального питания р-р д/инф. 100 мг/мл 100 мл №10	6 907,06	31 274	216 011 386,70	8 891,10	32 238	286 631 164,75
Растворы для гемофильтрации р-р д/гемофильтр. 4 ммоль/л 5 л №2	3 681,96	53 151	195 699 624,56	3 965,23	72 904	289 081 417,15
Натрия хлорид р-р д/инф. 9 мг/мл 250 мл №10	348,47	574 274	200 119 517,55	440,93	618 299	272 628 021,74

## [Заказать бесплатную презентацию](#)

Натрия хлорид р-р д/инф. 9 мг/мл 1000 мл№6	324,18	293 932	95 286 578,40	1 256,99	252 966	317 974 694,75
Натрия хлорид р-р д/инф. 9 мг/мл 1000 мл№9	526,39	220 415	116 025 129,96	1 566,49	188 028	294 543 095,93
Желатин р-р д/инф. 500 мл№10	3 012,95	70 702	213 021 640,51	2 944,19	66 016	194 364 110,76
Калия хлорид+Кальция хлорид+Магния хлорид+ Натрия ацетат+Натрия хлорид+Яблочная кислота	779,29	155 810	121 421 849,64	815,23	335 400	273 426 846,77
Магния сульфат р-р для в/в введ. 250 мг/мл 10 мл №10	60,69	2 500 979	151 780 883,27	76,90	2 469 573	189 906 467,03
Меглломин натрия сукцинат р-р д/инф. 15 мг/мл 500 мл№20	3 588,88	44 580	159 990 479,27	3 759,97	47 675	179 257 732,18
Натрия хлорид р-р д/инф. 9 мг/мл 200 мл №20	822,42	210 443	173 073 177,95	941,59	170 276	160 330 021,41
Натрия хлорид р-р д/инф. 9 мг/мл 500 мл№15	488,46	89 683	43 806 687,67	1 504,07	191 824	288 517 892,79
Натрия хлорид р-р д/инф. 9 мг/мл 100 мл№28	604,91	212 750	128 694 104,82	997,13	189 470	188 926 999,22
Натрия хлорид р-р д/инф. 9 мг/мл 400 мл №22	724,25	60 360	43 715 504,98	1 716,93	154 122	264 616 836,44
Растворы для перитонеального диализа р-р д/перитон. диализа глюкоза 1.5% и кальций 1.25	2 490,55	32 649	81 313 957,56	2 542,24	86 261	219 296 257,46
Натрия хлорид р-р д/инф. 9 мг/мл 500 мл№12	551,53	248 127	136 849 199,67	1 015,21	158 250	160 657 467,42
Растворы для гемофильтрации р-р д/гемофильтр. 2 ммоль/л 5 л№2	3 726,26	28 464	106 064 128,16	4 107,62	45 726	187 824 847,82



## Детализация по федеральным округам

Федеральный округ	МАТ/2024/МТН06			МАТ/2025/МТН06		
	Сумма, руб.	Доля	Дельта по годам	Сумма, руб.	Доля	Дельта по годам
Центральный	4 274 951 874,51	32,00%		7 509 555 154,07	36,76%	75,66%
Северо-Западный	1 843 770 607,11	13,80%		2 339 115 124,31	11,45%	26,87%
Приволжский	1 616 222 967,29	12,10%		2 566 302 689,36	12,56%	58,78%
Южный	1 668 539 841,80	12,49%		2 395 670 884,89	11,73%	43,58%
Сибирский	1 641 406 877,07	12,29%		2 272 163 488,08	11,12%	38,43%
Северо-Кавказский	778 266 087,27	5,82%		1 335 462 213,01	6,54%	71,59%
Дальневосточный	788 953 682,90	5,90%		1 018 194 480,93	4,98%	29,06%
Уральский	746 534 049,35	5,59%		988 659 604,29	4,84%	32,43%
Байконур	2 368 790,78	0,02%		2 268 524,28	0,01%	-4,23%
<b>Итого</b>	<b>13 361 014 778,08</b>	<b>100,00%</b>		<b>20 427 392 163,22</b>	<b>100,00%</b>	<b>52,89%</b>

## Детализация по субъектам РФ (ТОП-20)

Субъект	МАТ/2024/МТН06			МАТ/2025/МТН06		
	Сумма, руб.	Доля	Дельта по годам	Сумма, руб.	Доля	Дельта по годам
Москва	2 539 962 860,14	19,01%		4 718 208 190,43	23,10%	85,76%
Санкт-Петербург	1 104 035 287,61	8,26%		1 378 129 035,50	6,75%	24,83%
Краснодарский	647 270 512,88	4,84%		889 746 994,43	4,36%	37,46%
Московская	482 366 337,04	3,61%		766 518 543,30	3,75%	58,91%
Ростовская	423 226 915,33	3,17%		574 169 414,69	2,81%	35,66%
Башкортостан	385 585 895,64	2,89%		564 266 512,18	2,76%	46,34%
Красноярский	321 926 330,49	2,41%		624 320 566,45	3,06%	93,93%
Новосибирская	424 797 436,39	3,18%		503 685 969,29	2,47%	18,57%
Ставропольский	275 064 940,08	2,06%		353 787 728,50	1,73%	28,62%
Пермский	215 103 788,16	1,61%		378 371 991,60	1,85%	75,90%
Чеченская	155 726 773,59	1,17%		408 228 893,71	2,00%	162,14%
Алтайский	243 519 248,43	1,82%		308 337 249,47	1,51%	26,62%
Крым	219 656 840,14	1,64%		327 858 962,80	1,60%	49,26%
Воронежская	221 707 906,13	1,66%		301 350 329,19	1,48%	35,92%
Волгоградская	199 495 116,77	1,49%		323 222 312,45	1,58%	62,02%
Ханты-Мансийский Автономный округ	227 095 908,03	1,70%		266 902 830,38	1,31%	17,53%
Удмуртская	181 865 282,56	1,36%		292 548 442,37	1,43%	60,86%
Самарская	203 760 998,60	1,53%		260 933 218,49	1,28%	28,06%
Ленинградская	179 581 480,52	1,34%		274 287 675,46	1,34%	52,74%
Дагестан	163 639 495,32	1,22%		285 268 221,65	1,40%	74,33%
Прочие	4 545 625 424,24	34,02%		6 627 249 080,87	32,44%	45,79%
<b>Итого</b>	<b>13 361 014 778,08</b>	<b>100,00%</b>		<b>20 427 392 163,22</b>	<b>100,00%</b>	<b>52,89%</b>



## Детализация по дистрибьютерам (ТОП-20)

Группа компаний	МАТ/2024/МТН06			МАТ/2025/МТН06		
	Сумма, руб.	Доля	Дельта по годам	Сумма, руб.	Доля	Дельта по годам
ООО НОРДФАРМ	567 699 995,47	4,25%		1 799 837 996,14	8,81%	217,04%
ООО МЕДИПАЛ-ОНКО	995 086 663,91	7,45%		1 103 854 566,86	5,40%	10,93%
ООО Прометей	427 825 497,38	3,20%		670 186 983,09	3,28%	56,65%
ООО Йотта-Фарм	458 375 281,03	3,43%		600 649 536,96	2,94%	31,04%
АО "Фирма Евросервис"	443 752 712,20	3,32%		404 618 304,79	1,98%	-8,82%
ООО ЛЕКС ФАРМ	563 568 616,86	4,22%		241 608 072,47	1,18%	-57,13%
ЗАО Фрезениус С.П.	275 955 826,55	2,07%		438 942 931,24	2,15%	59,06%
ООО Валеофарм	165 337 955,04	1,24%		504 738 037,12	2,47%	205,28%
ООО "МЕДУЗА"	156 505 565,89	1,17%		509 751 272,18	2,50%	225,71%
ООО Медфарм	554 251 164,09	4,15%		78 319 086,50	0,38%	-85,87%
ООО "МОФАРМ"	1 794 373,44	0,01%		553 481 595,12	2,71%	30 745,40%
ООО "АКСИОМА"	87 274 603,38	0,65%		463 082 633,08	2,27%	430,60%
ООО "ОНИКС24"	165 625 909,56	1,24%		383 443 890,58	1,88%	131,51%
ООО "АЛПИ-ФАРМ"		0,00%		510 557 273,65	2,50%	100,00%
ООО ИРВИН 2	62 641 973,67	0,47%		442 398 090,72	2,17%	606,23%
ООО "ЭКОМЕДИКА"	177 346 633,36	1,33%		322 341 250,32	1,58%	81,76%
ООО ФармЛайн	128 619 255,42	0,96%		340 323 145,34	1,67%	164,60%
ООО "ДРАГСТОР"	185 129 046,99	1,39%		263 296 725,63	1,29%	42,22%
ООО "БКС-ФАРМА"	194 188 424,56	1,45%		251 965 181,80	1,23%	29,75%
АО Мединторг	235 901 449,64	1,77%		182 562 904,70	0,89%	-22,61%
Прочие	7 514 133 829,65	56,24%		10 361 432 684,93	50,72%	37,89%
<b>Итого</b>	<b>13 361 014 778,08</b>	<b>100,00%</b>		<b>20 427 392 163,22</b>	<b>100,00%</b>	<b>52,89%</b>

## Детализация по категориям заказчиков (ТОП-20)

Категория заказчика	МАТ/2024/МТН06			МАТ/2025/МТН06		
	Сумма, руб.	Доля	Дельта по годам	Сумма, руб.	Доля	Дельта по годам
Центральная больница	4 024 204 641,76	30,12%		5 697 033 592,68	27,89%	41,57%
Городская больница	3 511 030 488,28	26,28%		5 719 422 785,10	28,00%	62,90%
Федеральное государственное	1 641 153 394,69	12,28%		2 272 569 320,32	11,13%	38,47%
Онкологический диспансер	727 640 969,95	5,45%		1 096 856 280,56	5,37%	50,74%
Прочие больницы	616 201 399,62	4,61%		721 222 786,18	3,53%	17,04%
Научно-исследовательские институты	376 562 655,41	2,82%		799 628 296,21	3,91%	112,35%
Детская больница	432 656 386,98	3,24%		718 917 701,33	3,52%	66,16%
Медицинские университеты	305 698 985,35	2,29%		407 374 605,23	1,99%	33,26%
Перинатальный центр	194 175 729,73	1,45%		257 291 255,69	1,26%	32,50%
Поликлиника	178 876 065,36	1,34%		254 785 098,02	1,25%	42,44%
Госпитали для ветеранов войн	118 705 644,62	0,89%		235 756 942,39	1,15%	98,61%
Фармация или аптечный склад	3 121 612,44	0,02%		345 674 788,28	1,69%	10 973,60%
Кардиологический диспансер	168 209 892,17	1,26%		165 309 343,27	0,81%	-1,72%
Медико-санитарная часть	141 944 879,54	1,06%		184 919 819,45	0,91%	30,28%
Областная больница	115 963 424,61	0,87%		160 978 167,45	0,79%	38,82%
Прочее	61 506 769,99	0,46%		161 701 680,00	0,79%	162,90%
Детская клиническая больница	84 537 683,86	0,63%		111 486 537,33	0,55%	31,88%
Департамент здравоохранения	46 916 882,99	0,35%		131 868 664,33	0,65%	181,07%
[не выбран]	23 262 600,51	0,17%		155 271 886,03	0,76%	567,47%
Противотуберкулезный диспансер	70 636 767,62	0,53%		101 360 702,19	0,50%	43,50%
Прочие	518 007 902,61	3,88%		727 961 911,17	3,56%	40,53%
<b>Итого</b>	<b>13 361 014 778,08</b>	<b>100,00%</b>		<b>20 427 392 163,22</b>	<b>100,00%</b>	<b>52,89%</b>



## Детализация по заказчикам (ТОП-20)

Заказчик	Субъект	МАТ/2024/МТН06			МАТ/2025/МТН06		
		Сумма, руб.	Доля	Дельта по годам	Сумма, руб.	Доля	Дельта по годам
ГБУЗ МКНЦ имени А.С. Логинова ДЗМ	Москва	170 375 310,92	1,28%		396 110 410,78	1,94%	132,49%
ГБУЗ ММНКЦ ИМ. С.П. БОТКИНА ДЗМ	Москва	16 688 571,98	0,12%		453 357 710,24	2,22%	2 616,58%
ГБУЗ "ГКБ ИМ. С.С. ЮДИНА ДЗМ"	Москва	145 315 189,91	1,09%		281 436 471,62	1,38%	93,67%
ФГБУ "НМИЦ ИМ. АК. Е.Н. МЕШАЛКИНА" МИНЗДРАВА	Новосибирская	149 331 103,63	1,12%		191 974 714,61	0,94%	28,56%
ГБУЗ "НИИ - ККБ № 1"	Краснодарский	118 236 384,83	0,88%		207 084 353,27	1,01%	75,14%
ГБУЗ "НИИ СП им. Н.В. Склифосовского ДЗМ"	Москва	98 509 480,21	0,74%		208 643 662,60	1,02%	111,80%
ГБУЗ "ГКБ № 52 ДЗМ"	Москва	114 152 002,84	0,85%		174 326 887,90	0,85%	52,71%
ГБУЗ "ММКЦ "КОММУНАРКА" ДЗМ"	Москва	85 086 517,71	0,64%		179 957 771,92	0,88%	111,50%
ФГБУ "НМИЦ ТИО им. ак. В.И. Шумакова" Минздрава России	Москва	138 265 443,64	1,03%		120 341 993,34	0,59%	-12,96%
КГБУЗ ККБ	Красноярский	88 597 442,59	0,66%		167 128 821,76	0,82%	88,64%
ФГБУ "НМИЦ ОНКОЛОГИИ ИМ. Н.Н. БЛОХИНА" МИНЗДРАВА	Москва	119 153 670,48	0,89%		123 272 171,01	0,60%	3,46%
ФГБОУ ВО ПСПБГМУ ИМ. И.П. ПАВЛОВА МИНЗДРАВА РОССИИ	Санкт-Петербург	98 468 991,70	0,74%		119 843 367,80	0,59%	21,71%
ГБУЗ ЛОКБ	Ленинградская	77 282 684,07	0,58%		140 576 423,66	0,69%	81,90%
ГБУЗ "ГКБ ИМ. В.П. ДЕМИХОВА ДЗМ"	Москва	21 755 934,18	0,16%		189 381 309,34	0,93%	770,48%
ФГБНУ "РНЦХ ИМ. АКАД. Б.В. ПЕТРОВСКОГО"	Москва	75 798 348,62	0,57%		104 274 214,55	0,51%	37,57%
ФИЛИАЛ № 1 ГКУ "АЗ (КС) ДЗМ"	Москва	46 916 882,99	0,35%		131 868 664,33	0,65%	181,07%
ГП НО "НОФ"	Нижегородская		0,00%		168 739 549,00	0,83%	100,00%
ГБУ РО "РОКБ"	Ростовская	77 635 884,73	0,58%		88 476 564,24	0,43%	13,96%
БУЗ ВО ВОКБ №1	Воронежская	60 002 012,01	0,45%		104 200 692,82	0,51%	73,66%
ГБУЗ ПК "Пермская краевая клиническая больница"	Пермский	61 698 309,51	0,46%		101 497 838,93	0,50%	64,51%
Прочие	Москва	1 507 945 506,66	11,29%		2 355 236 922,80	11,53%	56,19%
	Прочие	10 089 799 104,88	75,52%		14 419 661 646,70	70,59%	42,91%
<b>Итого</b>		<b>13 361 014 778,08</b>	<b>100,00%</b>		<b>20 427 392 163,22</b>	<b>100,00%</b>	<b>52,89%</b>

Оставить заявку на бесплатную презентацию