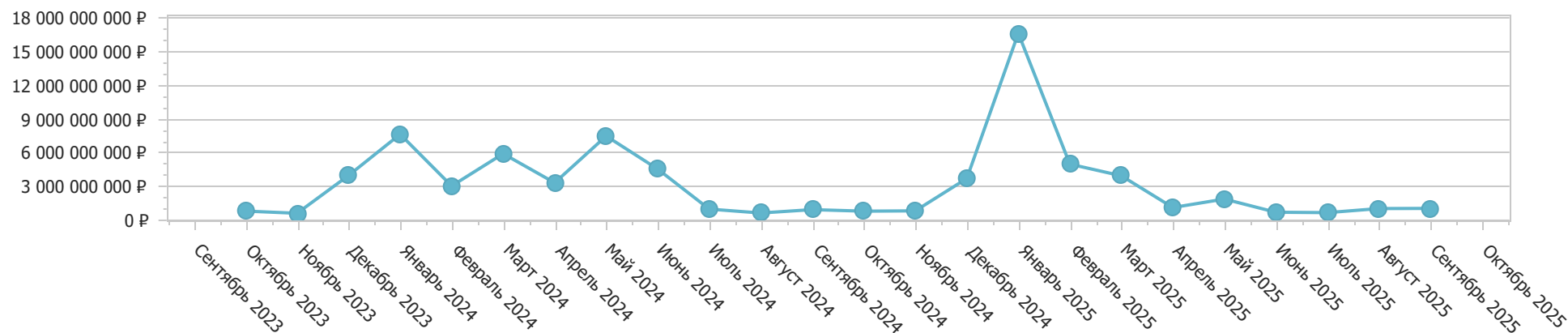


Отчет по лекарственным препаратам

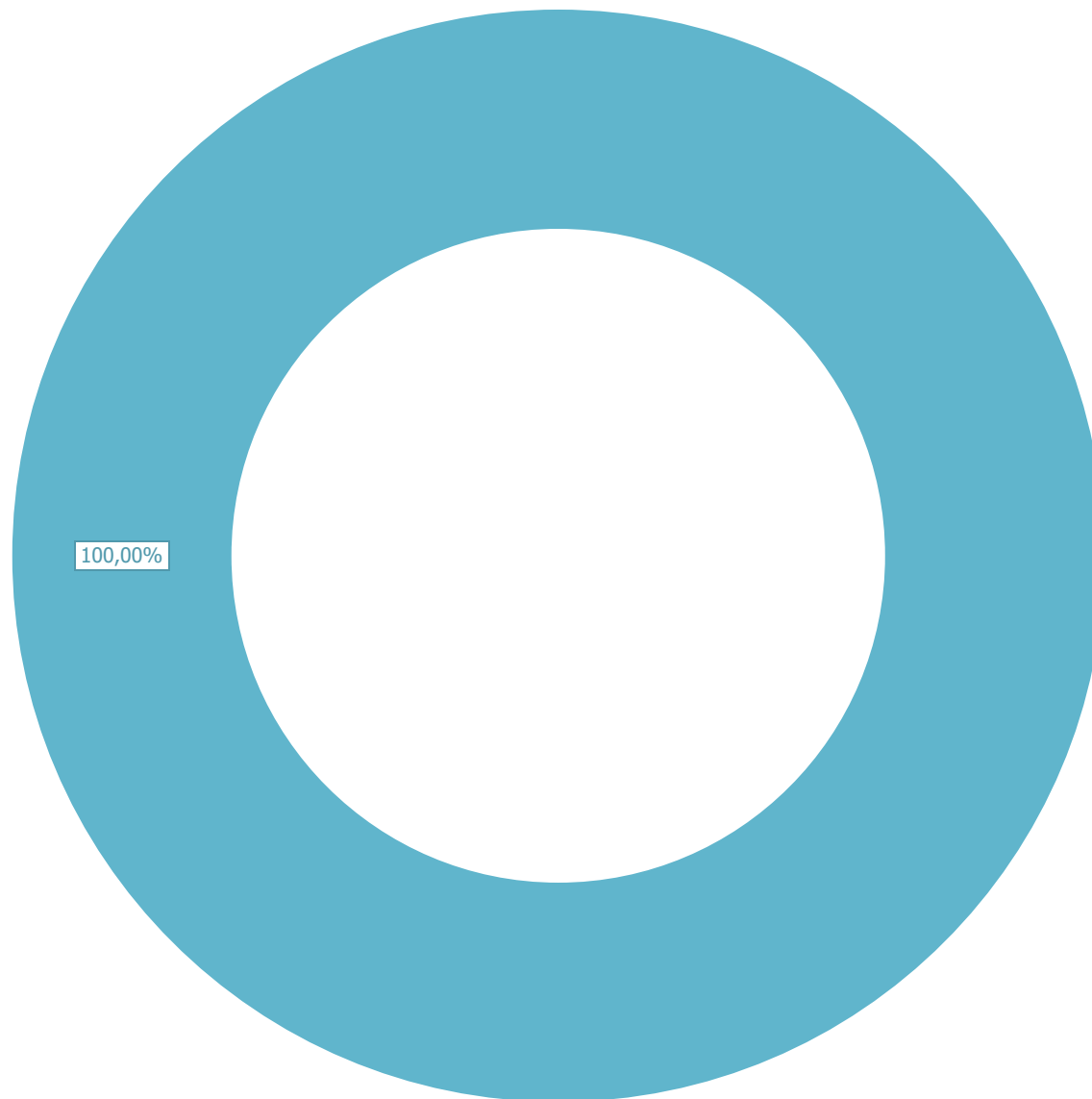
Объем рынка: 77 861 743 026,66 Р

Объём рынка по месяцам заключения контрактов



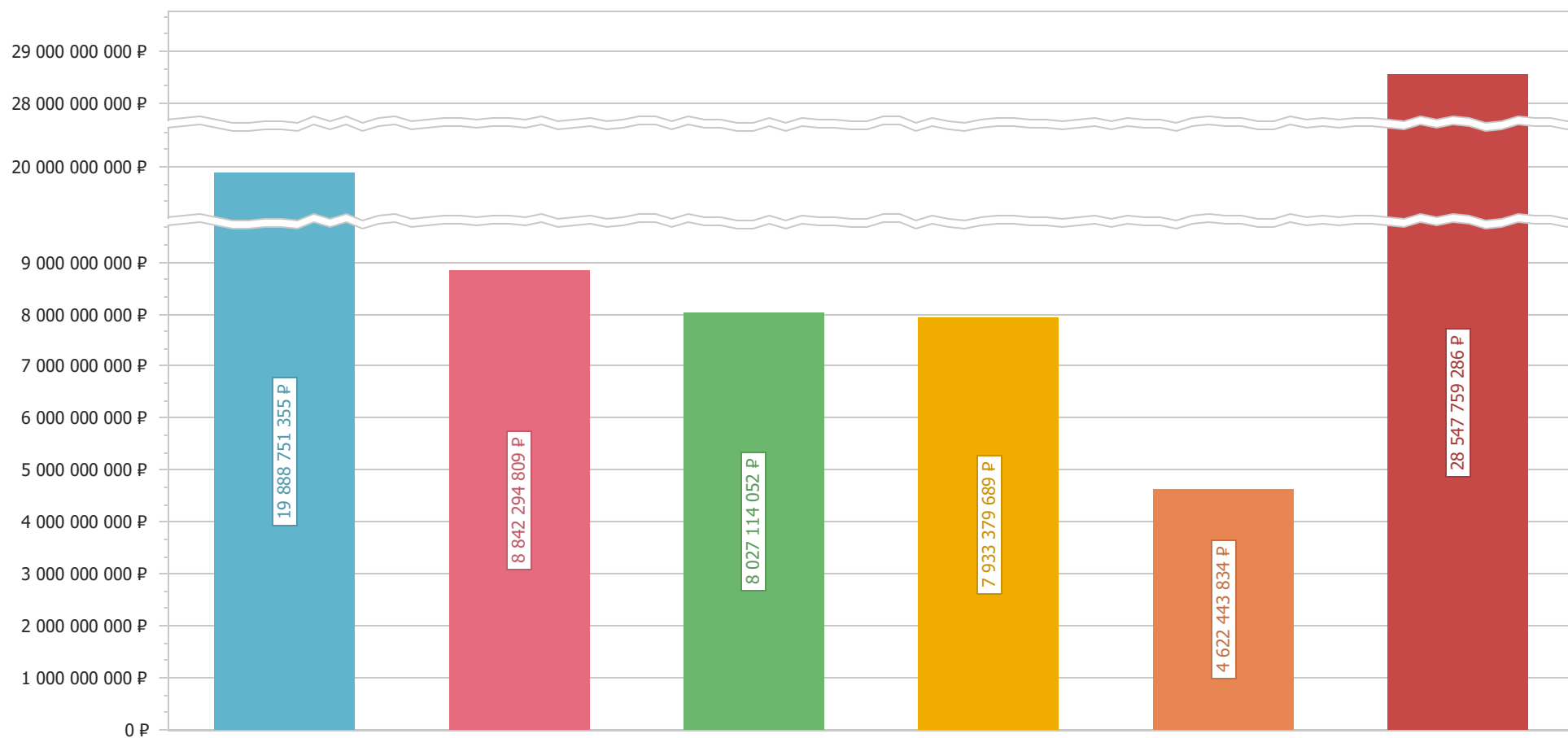
ТОП-5 АТХ

В Кроветворение и кровь (100,00%) - 77 861 743 026,66



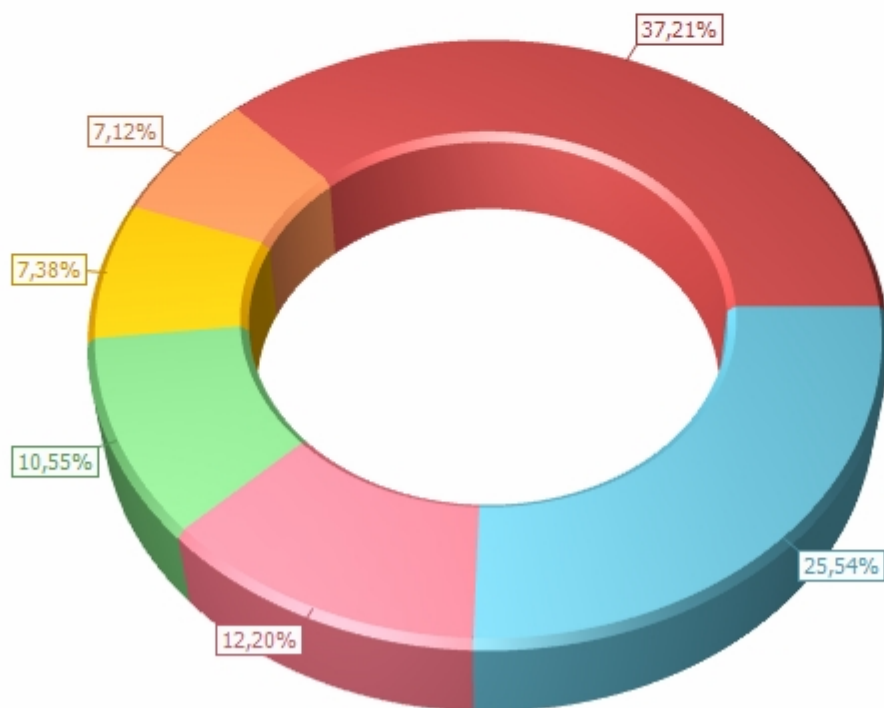
ТОП-5 МНН

- Эмицизумаб - 19 888 751 355,39
- Ромиплостим - 8 842 294 809,40
- Эфморектоког альфа - 8 027 114 052,48
- Фактор свертывания крови VIII+фактор Виллебранда - 7 933 379 689,14
- Октоког альфа - 4 622 443 833,98
- Другие - 28 547 759 286,26



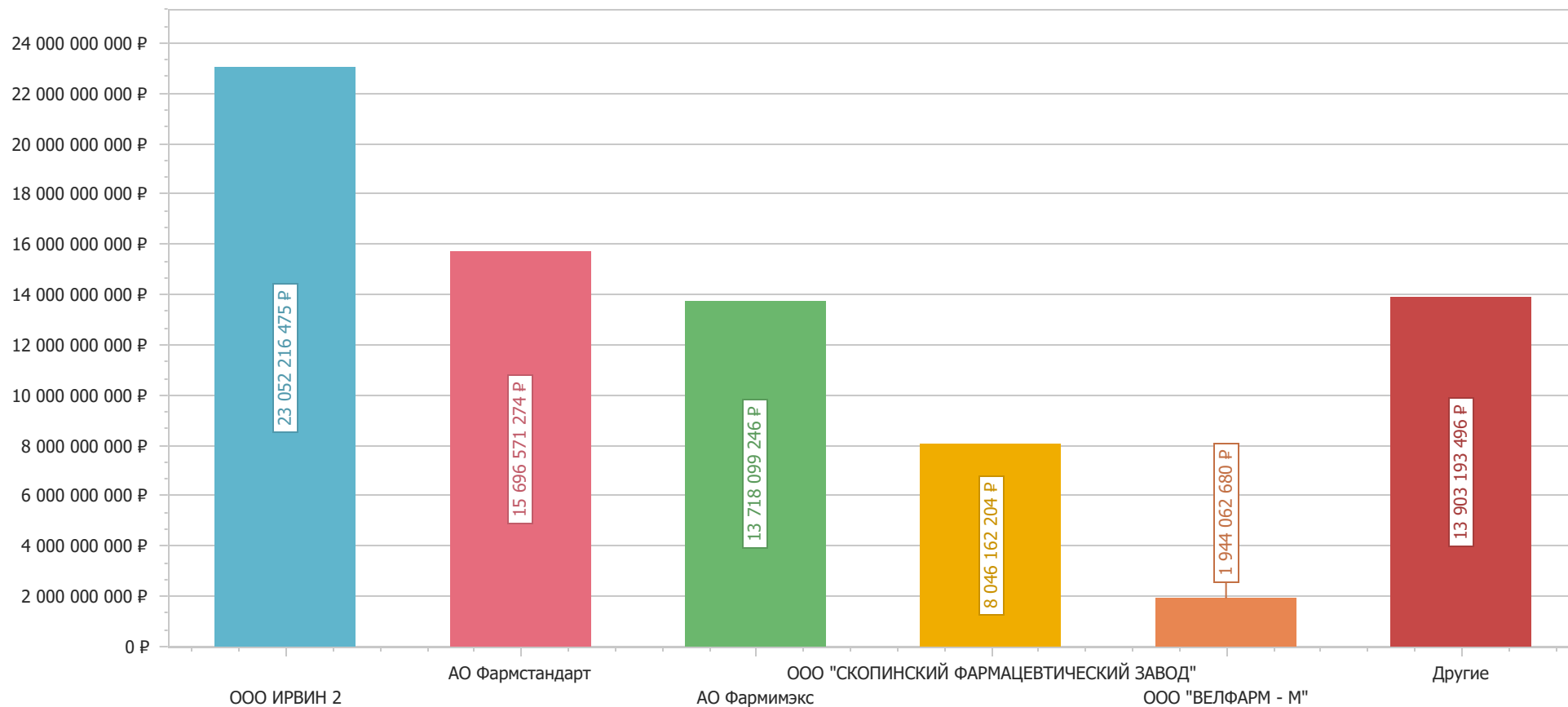
ТОП-5 Владельцев РУ

- Ф.Хоффманн-Ля Рош Лтд. (25,54%) - 19 888 751 355,39 Р
- Такеда Мануфекчуриг Австрия АГ (12,20%) - 9 495 946 531,46 Р
- Сведиш Орфан Биовитрум АБ (пабл) (10,55%) - 8 212 207 406,07 Р
- Октафарма Фармацевтика Продуктионсгес мбХ (7,38%) - 5 746 364 092,18 Р
- АО Эс Джи Биотех (7,12%) - 5 544 716 701,19 Р
- Другие (37,21%) - 28 973 571 005,08 Р



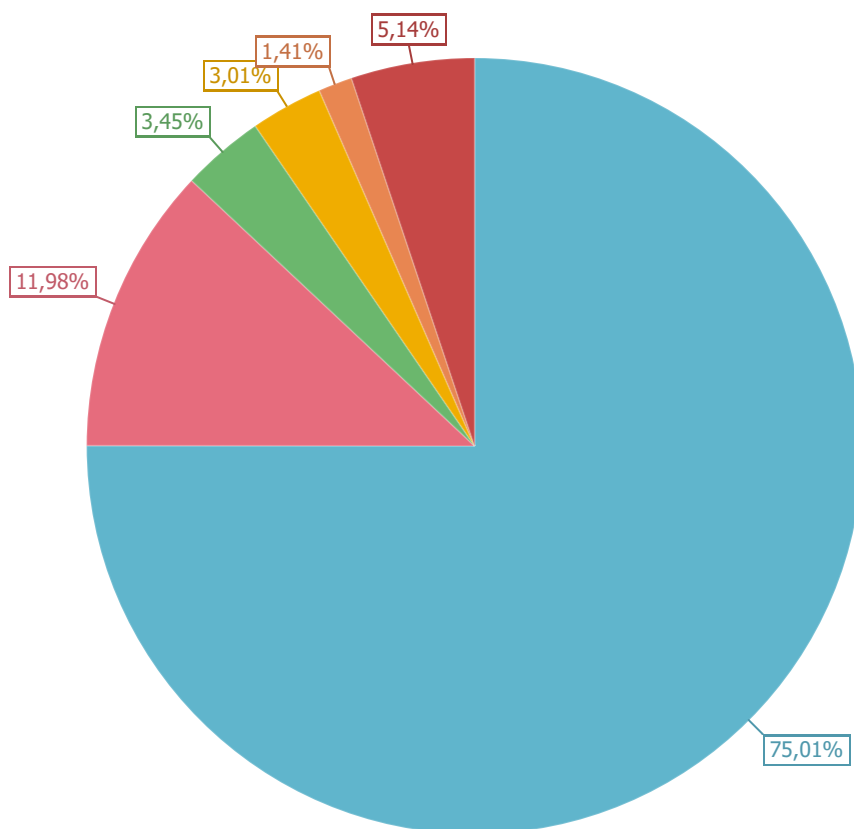
ТОП-5 Дистрибьютеров

- ООО ИРВИН 2 - 23 052 216 475,07
- АО Фармстандарт - 15 696 571 273,96
- АО Фармимэкс - 13 718 099 245,78
- ООО "СКОПИНСКИЙ ФАРМАЦЕВТИЧЕСКИЙ ЗАВОД" - 8 046 162 203,56
- ООО "ВЕЛФАРМ - М" - 1 944 062 680,00
- Другие - 13 903 193 496,32

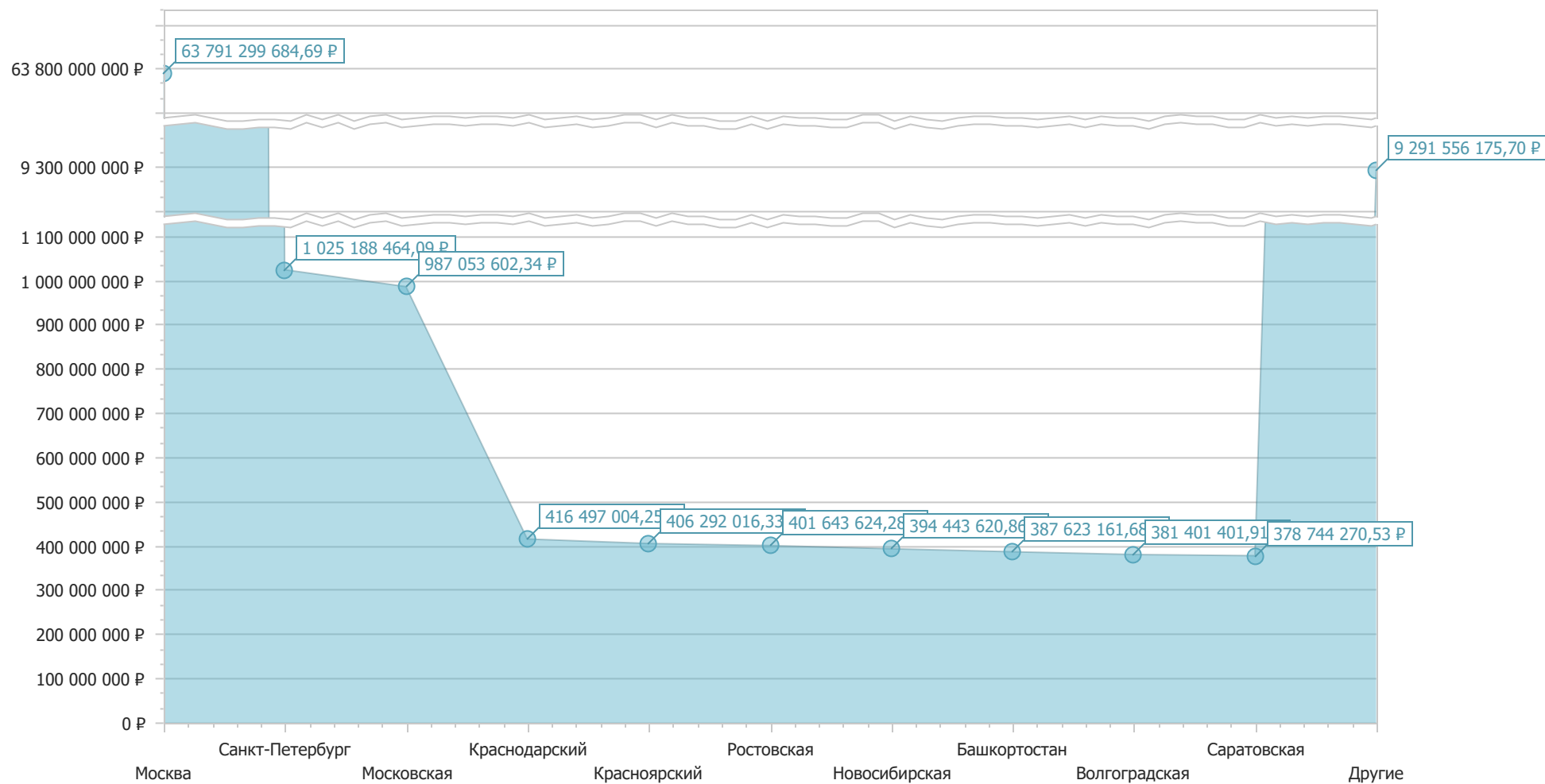


ТОП-5 категорий заказчиков

- Прочее (75,01%) - 58 406 608 514,48
- Министерство здравоохранения (11,98%) - 9 325 950 536,04
- Департамент здравоохранения (3,45%) - 2 682 692 998,65
- Фармация или аптечный склад (3,01%) - 2 342 329 792,30
- Центральная больница (1,41%) - 1 100 411 382,13
- Другие (5,14%) - 4 003 749 803,05



ТОП-10 субъектов



Детализация по АТХ (ТОП-20)

АТХ	МАТ/2024/МТН09			МАТ/2025/МТН09		
	Сумма, руб.	Доля	Дельта по годам	Сумма, руб.	Доля	Дельта по годам
B02BD02 Фактор свертывания крови VIII	10 713 579 426,92	26,64%		11 289 457 364,36	29,99%	5,38%
B02BX06 Эмицизумаб	9 288 481 167,74	23,10%		10 600 270 187,65	28,16%	14,12%
B02BX04 Ромиплостим	5 853 918 431,85	14,56%		2 988 376 377,55	7,94%	-48,95%
B02BD06 Фактор свертывания крови Вилле	4 323 846 323,08	10,75%		3 609 533 366,06	9,59%	-16,52%
B02BX05 Элтромбопаг	2 156 011 328,76	5,36%		1 778 709 436,27	4,72%	-17,50%
B02BD04 Фактор свертывания крови IX	2 346 547 505,82	5,83%		1 292 602 154,89	3,43%	-44,91%
B02BD08 Эптаког альфа (активированный)	1 512 995 690,34	3,76%		1 685 636 704,92	4,48%	11,41%
B02AB02 Альфа1-антитрипсин	803 315 133,00	2,00%		984 363 763,26	2,61%	22,54%
B02BD03 Фактора свертывания крови VIII р	799 325 043,22	1,99%		834 295 952,70	2,22%	4,38%
B02BC30 Местные гемостатики в комбинац	561 438 495,93	1,40%		610 400 175,05	1,62%	8,72%
B02AA02 Транексамовая кислота	488 581 611,02	1,21%		436 848 485,11	1,16%	-10,59%
B02BD09 Нонаког альфа	396 757 078,44	0,99%		503 264 154,32	1,34%	26,84%
B02BD01 Факторы свертывания крови IX, II	403 011 385,10	1,00%		391 331 363,36	1,04%	-2,90%
B02AB01 Апротинин	178 612 270,42	0,44%		144 885 475,24	0,38%	-18,88%
B02BX08 Аватромбопаг	78 252 206,78	0,19%		192 822 706,17	0,51%	146,41%
B02BX01 Этамзилат	107 202 540,79	0,27%		98 455 474,29	0,26%	-8,16%
B02AA01 Аминокапроновая кислота	70 939 455,23	0,18%		71 414 213,26	0,19%	0,67%
B02BA01 Фитоменадиион	21 924 970,09	0,05%		34 069 043,33	0,09%	55,39%
B02BA02 Менадион	32 122 961,93	0,08%		22 838 178,43	0,06%	-28,90%
B02AA03 Аминометилбензойная кислота	16 496 245,15	0,04%		20 911 456,30	0,06%	26,76%
Прочие	62 212 309,84	0,15%		55 685 412,68	0,15%	-10,49%
Итого	40 215 571 581,45	100,00%		37 646 171 445,20	100,00%	-6,39%

Детализация по МНН (ТОП-20)

МНН	МАТ/2024/МТН09			МАТ/2025/МТН09		
	Сумма, руб.	Доля	Дельта по годам	Сумма, руб.	Доля	Дельта по годам
Эмицизумаб	9 288 481 167,74	23,10%		10 600 270 187,65	28,16%	14,12%
Ромиплостим	5 853 918 431,85	14,56%		2 988 376 377,55	7,94%	-48,95%
Эфмороктоког альфа	3 527 627 772,98	8,77%		4 499 486 279,50	11,95%	27,55%
Фактор свертывания крови VIII+фактор Виллебранда	4 323 846 323,08	10,75%		3 609 533 366,06	9,59%	-16,52%
Октоког альфа	2 425 586 541,58	6,03%		2 196 857 292,40	5,84%	-9,43%
Элтромбопаг	2 156 011 328,76	5,36%		1 778 709 436,27	4,72%	-17,50%
Фактор свертывания крови VIII	1 792 801 835,14	4,46%		2 125 533 682,86	5,65%	18,56%
Эптаког альфа (активированный)	1 512 995 690,34	3,76%		1 685 636 704,92	4,48%	11,41%
Мороктоког альфа	1 355 905 792,59	3,37%		1 367 569 951,90	3,63%	0,86%
Симоктоког альфа (фактор свертывания крови VII)	1 601 077 772,99	3,98%		1 028 619 520,00	2,73%	-35,75%
Фактор свертывания крови IX	2 315 252 965,82	5,76%		6 278 384,89	0,02%	-99,73%
Альфа1-протеиназы ингибитор	803 315 133,00	2,00%		984 363 763,26	2,61%	22,54%
Антиингибиторный коагулянтный комплекс	799 325 043,22	1,99%		834 295 952,70	2,22%	4,38%
Албутрепенонаког альфа	31 294 540,00	0,08%		1 286 323 770,00	3,42%	4 010,38%
Фибриноген+тромбин	561 438 495,93	1,40%		610 400 175,05	1,62%	8,72%
Транексамовая кислота	488 581 611,02	1,21%		436 848 485,11	1,16%	-10,59%
Нонаког альфа	396 757 078,44	0,99%		503 264 154,32	1,34%	26,84%
Факторы свертывания крови II, VII, IX и X	403 011 385,10	1,00%		391 331 363,36	1,04%	-2,90%
Апротинин	178 612 270,42	0,44%		144 885 475,24	0,38%	-18,88%
Аватромбопаг	78 252 206,78	0,19%		192 822 706,17	0,51%	146,41%
Прочие	321 478 194,67	0,80%		374 764 415,99	1,00%	16,58%
Итого	40 215 571 581,45	100,00%		37 646 171 445,20	100,00%	-6,39%

Детализация по владельцам РУ (ТОП-20)

Владелец РУ	МАТ/2024/МТН09			МАТ/2025/МТН09		
	Сумма, руб.	Доля	Дельта по годам	Сумма, руб.	Доля	Дельта по годам
Ф.Хоффманн-Ля Рош Лтд.	9 288 481 167,74	23,10%		10 600 270 187,65	28,16%	14,12%
Такеда Мануфекчуринг Австрия АГ	5 397 252 817,19	13,42%		4 098 693 714,27	10,89%	-24,06%
Сведиш Орфан Биовитрум АБ (пабл)	3 605 879 979,76	8,97%		4 606 327 426,31	12,24%	27,74%
Октафарма Фармацевтика Продуктионсге	3 415 533 096,55	8,49%		2 330 830 995,63	6,19%	-31,76%
АО Эс Джи Биотех	2 670 526 510,86	6,64%		2 874 190 190,33	7,63%	7,63%
АО ГЕНЕРИУМ	1 913 951 889,34	4,76%		1 986 278 314,06	5,28%	3,78%
СиЭсЭл Беринг ГмбХ	1 390 809 486,90	3,46%		2 295 886 765,72	6,10%	65,08%
ОАО Фармстандарт-УфаВИТА	1 328 896 239,20	3,30%		1 786 987 023,62	4,75%	34,47%
Амджен Европа Б.В.	1 997 447 656,05	4,97%		888 987 444,86	2,36%	-55,49%
Октафарма АБ	1 601 077 772,99	3,98%		1 028 619 520,00	2,73%	-35,75%
Не указан	1 944 062 680,00	4,83%			0,00%	-100,00%
Камада Лтд	803 315 133,00	2,00%		984 363 763,26	2,61%	22,54%
ООО ПСК Фарма	576 226 525,63	1,43%		680 719 783,19	1,81%	18,13%
Новартис Фарма АГ	826 594 980,80	2,06%		237 056 332,35	0,63%	-71,32%
Корза Медикал ГмбХ	422 923 328,45	1,05%		519 280 218,22	1,38%	22,78%
АО Фармасинтез	451 370 804,65	1,12%		359 231 830,74	0,95%	-20,41%
ООО 29 февраля	549 665 576,16	1,37%		34 709 445,80	0,09%	-93,69%
ООО Лайф Сайнсес ОХФК	129 464 710,58	0,32%		453 978 410,60	1,21%	250,66%
ООО Джодас Экспоим	179 757 094,89	0,45%		393 845 410,45	1,05%	119,10%
Кедрион С.п.А.	304 434 892,13	0,76%		780 479,84	0,00%	-99,74%
Прочие	1 417 899 238,58	3,53%		1 485 134 188,31	3,94%	4,74%
Итого	40 215 571 581,45	100,00%		37 646 171 445,20	100,00%	-6,39%

Средневзвешенные цены по SKU (ТОП-20)

Кластер (SKU)	МАТ/2024/МТН09			МАТ/2025/МТН09		
	Средневзвешенная цена за	Кол-во упаковок	Сумма, руб.	Средневзвешенная цена за	Кол-во упаковок	Сумма, руб.
Эмицизумаб р-р для п/к введ. 150 мг/мл 0.4 мл№1	137 687,70	32 025	4 409 379 618,45	105 677,91	38 660	4 085 492 336,88
Эмицизумаб р-р для п/к введ. 150 мг/мл 0.7 мл№1	184 754,38	17 182	3 174 449 800,06	184 682,91	22 695	4 191 378 747,93
Ромиплостим лиоф. д/приг. р-ра для п/к введ. 250 мкг №1	32 227,28	68 975	2 203 540 540,50	32 842,15	76 999	2 528 746 689,87
Фактор свертывания крови VIII+фактор Виллебранда лиоф. д/приг. р-ра для в/в введ. 900	20 266,81	98 848	2 003 333 242,90	21 504,94	85 326	1 834 930 202,13
Октоког альфа лиоф. д/приг. р-ра для в/в введ. 1000 ME №1	13 040,00	129 526	1 689 019 652,72	13 659,48	118 520	1 618 914 506,16
Элтромбопаг табл. п.п.о. 50 мг№28	57 421,25	31 445	1 790 968 865,81	44 750,16	32 987	1 476 160 773,34
Эмицизумаб р-р для п/к введ. 150 мг/мл 1 мл №1	262 819,30	4 924	1 294 122 219,61	263 842,81	7 452	1 966 156 620,12
Фактор свертывания крови VIII лиоф. д/приг. р-ра для в/в введ. 1000 ME №1	7 148,44	189 801	1 356 780 992,88	7 255,89	247 714	1 795 208 882,80
Эфмороктоког альфа лиоф. д/приг. р-ра для в/в введ. 1000 ME №1	12 373,41	111 842	1 383 866 625,32	12 373,89	116 499	1 441 546 241,06
Эфмороктоког альфа лиоф. д/приг. р-ра для в/в введ. 2000 ME №1	24 242,43	51 027	1 237 018 622,40	24 239,41	61 565	1 492 299 240,00
Ромиплостим пор. д/приг. р-ра для п/к введ. 250 мкг №1	37 074,47	46 767	1 706 315 211,35	34 421,45	13 353	459 629 687,68
Ромиплостим пор. д/приг. р-ра для п/к введ. 0.25 мг №1	34 715,41	56 000	1 944 062 680,00			
Мороктоког альфа лиоф. д/приг. р-ра для в/в введ. 1000 ME №1	12 384,13	83 239	1 030 842 778,00	12 554,95	71 264	892 455 911,90
Альфа1-протеиназы ингибитор р-р д/инф. 20 мг/мл 50 мл №1	152 316,10	5 274	803 315 133,00	155 951,17	6 312	984 363 763,26
Эптаког альфа (активированный) лиоф. д/приг. р-ра для в/в введ. 2.4 мг №1	35 652,56	23 364	832 772 558,88	34 788,65	26 426	919 194 386,54
Антиингибиторный коагулянтный комплекс лиоф. д/приг. р-ра д/инф. 1000 ME №1	48 506,80	15 408	747 392 731,95	52 124,63	15 436	804 595 808,30
Фактор свертывания крови VIII+фактор Виллебранда лиоф. д/приг. р-ра для в/в введ. 1000	18 025,79	40 425	728 692 577,50	18 050,05	43 312	781 783 787,00

Заказать бесплатную презентацию

Симоктоког альфа (фактор свертывания крови VIII человеческого рекомбинантный) лиоф.	12 321,95	69 922	861 575 239,28	12 320,38	45 798	564 248 560,00
Эфмороктоког альфа лиоф. д/приг. р-ра для в/в введ. 3000 ME №1	37 121,46	10 766	399 649 590,61	37 109,06	26 320	976 710 460,00
Албутрепенонаког альфа лиоф. д/приг. р-ра для в/в введ. 1000 ME №1	304 937,98	89	27 139 480,00	319 131,82	3 528	1 125 897 070,00
Эптгаког альфа (активированный) лиоф. д/приг. р-ра для в/в введ. 4.8 мг (240 КЕД)№1	65 447,08	8 467	554 140 419,71	68 624,16	8 138	558 463 380,45
Фактор свертывания крови VIII+фактор Виллебранда лиоф. д/приг. р-ра для в/в введ. 500	16 742,10	43 883	734 693 519,51	21 391,76	16 996	363 574 296,00
Симоктоког альфа (фактор свертывания крови VIII человеческого рекомбинантный) лиоф.	24 744,43	23 737	587 358 483,12	24 740,00	16 260	393 366 000,00
Фактор свертывания крови IX лиоф. д/приг. р-ра д/инф. 1200 ME №1	14 155,66	63 856	903 923 660,02	36,37	28 841	1 049 082,66
Эфмороктоког альфа лиоф. д/приг. р-ра для в/в введ. 1500 ME №1	18 560,62	21 394	397 085 875,29	18 575,23	25 321	470 343 415,00
Нонаког альфа лиоф. д/приг. р-ра для в/в введ. 1000 ME №1	7 939,75	46 771	371 350 079,00	8 139,90	58 088	472 830 524,32
Фактор свертывания крови VIII+фактор Виллебранда лиоф. д/приг. р-ра для в/в введ. 1000	30 786,52	15 563	479 130 628,00	31 972,41	9 934	317 613 914,70
Эмицизумаб р-р для п/к введ. 30 мг/мл 1 мл №1	52 801,23	7 775	410 529 529,62	52 862,16	6 758	357 242 482,72
Фактор свертывания крови IX лиоф. д/приг. р-ра д/инф. 1000 ME №1	10 720,97	69 888	749 267 097,52			
Октоког альфа лиоф. д/приг. р-ра для в/в введ. 1500 ME №1	19 637,85	22 310	438 120 333,14	20 462,01	13 988	286 222 605,84

Детализация по федеральным округам

Федеральный округ	МАТ/2024/МТН09			МАТ/2025/МТН09		
	Сумма, руб.	Доля	Дельта по годам	Сумма, руб.	Доля	Дельта по годам
Центральный	34 660 705 505,19	86,19%		32 029 570 970,69	85,08%	-7,59%
Приволжский	1 372 207 881,30	3,41%		1 306 377 157,49	3,47%	-4,80%
Сибирский	957 282 416,85	2,38%		893 918 926,36	2,37%	-6,62%
Северо-Западный	890 945 034,90	2,22%		852 437 775,27	2,26%	-4,32%
Южный	753 014 981,27	1,87%		859 409 476,44	2,28%	14,13%
Уральский	633 566 003,28	1,58%		658 118 206,75	1,75%	3,88%
Дальневосточный	484 435 343,26	1,20%		557 426 202,92	1,48%	15,07%
Северо-Кавказский	463 274 145,40	1,15%		450 759 399,54	1,20%	-2,70%
		0,00%		37 668 916,15	0,10%	100,00%
Байконур	140 270,00	0,00%		484 413,60	0,00%	245,34%
Итого	40 215 571 581,45	100,00%		37 646 171 445,20	100,00%	-6,39%

Детализация по субъектам РФ (ТОП-20)

Субъект	МАТ/2024/МТН09			МАТ/2025/МТН09		
	Сумма, руб.	Доля	Дельта по годам	Сумма, руб.	Доля	Дельта по годам
Москва	33 096 121 843,84	82,30%		30 695 177 840,85	81,54%	-7,25%
Санкт-Петербург	515 288 025,72	1,28%		509 900 438,37	1,35%	-1,05%
Московская	663 528 126,89	1,65%		323 525 475,45	0,86%	-51,24%
Краснодарский	195 270 534,01	0,49%		221 226 470,24	0,59%	13,29%
Красноярский	195 264 813,05	0,49%		211 027 203,28	0,56%	8,07%
Ростовская	193 782 894,46	0,48%		207 860 729,82	0,55%	7,26%
Новосибирская	224 446 295,60	0,56%		169 997 325,26	0,45%	-24,26%
Башкортостан	182 231 790,96	0,45%		205 391 370,72	0,55%	12,71%
Волгоградская	189 851 391,86	0,47%		191 550 010,05	0,51%	0,89%
Саратовская	197 963 148,70	0,49%		180 781 121,83	0,48%	-8,68%
Татарстан	150 931 608,45	0,38%		226 392 374,21	0,60%	50,00%
Кемеровская	129 296 421,13	0,32%		185 566 315,57	0,49%	43,52%
Ставропольский	185 808 879,71	0,46%		127 639 333,58	0,34%	-31,31%
Челябинская	147 008 752,89	0,37%		151 653 342,90	0,40%	3,16%
Тюменская	131 055 752,32	0,33%		160 222 554,44	0,43%	22,26%
Нижегородская	201 743 293,83	0,50%		70 995 400,52	0,19%	-64,81%
Омская	177 992 821,25	0,44%		84 162 796,49	0,22%	-52,72%
Пермский	153 080 398,38	0,38%		82 107 127,18	0,22%	-46,36%
Дагестан	109 429 664,26	0,27%		114 434 006,86	0,30%	4,57%
Ханты-Мансийский Автономный округ	92 969 804,70	0,23%		129 222 457,98	0,34%	38,99%
Прочие	3 082 505 319,44	7,66%		3 397 337 749,61	9,02%	10,21%
Итого	40 215 571 581,45	100,00%		37 646 171 445,20	100,00%	-6,39%

Детализация по дистрибьютерам (ТОП-20)

Группа компаний	МАТ/2024/МТН09			МАТ/2025/МТН09		
	Сумма, руб.	Доля	Дельта по годам	Сумма, руб.	Доля	Дельта по годам
ООО ИРВИН 2	10 915 540 372,03	27,14%		12 136 676 103,04	32,24%	11,19%
АО Фармстандарт	8 214 163 500,58	20,43%		7 482 407 773,38	19,88%	-8,91%
АО Фармимэкс	8 665 234 791,42	21,55%		5 052 864 454,36	13,42%	-41,69%
ООО "СКОПИНСКИЙ ФАРМАЦЕВТИКА"	3 647 499 553,69	9,07%		4 398 662 649,87	11,68%	20,59%
ООО "ВЕЛФАРМ - М"	1 944 062 680,00	4,83%			0,00%	-100,00%
АО Фармрива	69 993 879,87	0,17%		1 853 323 317,80	4,92%	2 547,84%
	1 018 555 481,85	2,53%		482 882 170,11	1,28%	-52,59%
АО Ланцет	628 051 722,74	1,56%		711 725 432,49	1,89%	13,32%
ООО "РБ ТРЕЙД"	542 565 261,50	1,35%		590 916 241,01	1,57%	8,91%
ООО "МИРРА ДОМ"	287 238 072,50	0,71%		794 851 252,58	2,11%	176,72%
ООО МЕДИПАЛ-ОНКО	295 216 953,19	0,73%		411 775 308,29	1,09%	39,48%
ООО БСС	429 425 508,88	1,07%		130 080 135,57	0,35%	-69,71%
ООО "Алькорфарм"	192 412 250,84	0,48%		325 799 529,60	0,87%	69,32%
ООО Торговый дом БФ	221 148 663,71	0,55%		143 762 324,94	0,38%	-34,99%
ООО Русбиофарма	193 891 347,80	0,48%		105 884 403,61	0,28%	-45,39%
ООО "МОФАРМ"	13 195 656,07	0,03%		194 352 272,87	0,52%	1 372,85%
ООО "Нависфарм"	13 036 401,56	0,03%		175 511 852,22	0,47%	1 246,32%
ООО «ТОРГОВАЯ КОМПАНИЯ «ОСНОВАНИЕ»	171 916 875,00	0,43%			0,00%	-100,00%
ОАО Кузбассфарма	53 743 360,00	0,13%		111 437 024,00	0,30%	107,35%
ООО "ПРИМАФАРМ"	160 947 523,52	0,40%		3 220 665,84	0,01%	-98,00%
Прочие	2 537 731 724,70	6,31%		2 540 038 533,63	6,75%	0,09%
Итого	40 215 571 581,45	100,00%		37 646 171 445,20	100,00%	-6,39%

Детализация по категориям заказчиков (ТОП-20)

Категория заказчика	МАТ/2024/МТН09			МАТ/2025/МТН09		
	Сумма, руб.	Доля	Дельта по годам	Сумма, руб.	Доля	Дельта по годам
Прочее	29 000 451 229,29	72,11%		29 406 157 285,19	78,11%	1,40%
Министерство здравоохранения	5 688 907 663,61	14,15%		3 637 042 872,43	9,66%	-36,07%
Департамент здравоохранения	1 811 416 439,65	4,50%		871 276 559,00	2,31%	-51,90%
Фармация или аптечный склад	1 214 256 077,76	3,02%		1 128 073 714,54	3,00%	-7,10%
Центральная больница	540 834 254,98	1,34%		559 577 127,15	1,49%	3,47%
Федеральное государственное	547 574 936,54	1,36%		512 056 936,91	1,36%	-6,49%
Городская больница	385 770 803,76	0,96%		428 831 090,67	1,14%	11,16%
Онкологический диспансер	188 074 842,49	0,47%		206 291 161,69	0,55%	9,69%
Специализированные организации	177 366 468,91	0,44%		172 537 180,44	0,46%	-2,72%
Детская больница	151 006 515,66	0,38%		134 287 846,20	0,36%	-11,07%
[не выбран]	78 382 192,68	0,19%		100 665 559,59	0,27%	28,43%
Перинатальный центр	94 625 486,53	0,24%		82 014 253,85	0,22%	-13,33%
Прочие больницы	62 373 144,46	0,16%		77 561 982,28	0,21%	24,35%
Медицинские университеты	58 153 260,62	0,14%		72 444 927,20	0,19%	24,58%
Научно-исследовательские институты	35 810 672,85	0,09%		59 669 242,91	0,16%	66,62%
Кардиологический диспансер	27 470 974,90	0,07%		31 165 716,25	0,08%	13,45%
Детская клиническая больница	25 413 732,87	0,06%		24 228 296,65	0,06%	-4,66%
Оптовая компания		0,00%		28 780 789,39	0,08%	100,00%
Медико-санитарная часть	13 707 309,65	0,03%		14 462 078,91	0,04%	5,51%
Окружная больница	12 548 361,17	0,03%		11 444 541,87	0,03%	-8,80%
Прочие	101 427 213,07	0,25%		87 602 282,09	0,23%	-13,63%
Итого	40 215 571 581,45	100,00%		37 646 171 445,20	100,00%	-6,39%

Детализация по заказчикам (ТОП-20)

Заказчик	Субъект	МАТ/2024/МТН09			МАТ/2025/МТН09		
		Сумма, руб.	Доля	Дельта по годам	Сумма, руб.	Доля	Дельта по годам
ФКУ "ФЦПИЛО"МИНЗДРАВА РОССИИ	Москва	28 778 367 818,12	71,56%		29 311 431 175,31	77,86%	1,85%
ФИЛИАЛ № 1 ГКУ "АЗ (КС) ДЗМ"	Москва	1 809 171 450,07	4,50%		871 276 559,00	2,31%	-51,84%
ДЗ города Москвы	Москва	1 944 062 680,00	4,83%			0,00%	-100,00%
ГКУ МО "ДЕЗ"	Московская	609 192 861,29	1,51%		276 419 379,22	0,73%	-54,63%
Комитет по здравоохранению	Санкт-Петербург	217 473 710,70	0,54%		320 274 868,69	0,85%	47,27%
МЗ Саратовской области	Саратовская	169 948 375,87	0,42%		161 641 317,05	0,43%	-4,89%
ГКУ Техобеспечение МЗ РБ	Башкортостан	141 739 969,24	0,35%		166 624 402,04	0,44%	17,56%
ГКУ ДЗ ВО	Волгоградская	147 761 847,47	0,37%		150 066 735,72	0,40%	1,56%
МЗ Краснодарского края	Краснодарский	146 729 209,81	0,36%		146 741 209,45	0,39%	0,01%
ГКУ НСО "НОВОСИБОБЛФАРМ"	Новосибирская	146 871 893,24	0,37%		125 837 783,88	0,33%	-14,32%
ГП НО "НОФ"	Нижегородская	194 628 232,03	0,48%		66 792 397,30	0,18%	-65,68%
ГУП "Таттехмедфарм"	Татарстан	112 851 961,18	0,28%		114 794 251,20	0,30%	1,72%
	Прочие		0,00%		28 362 522,07	0,08%	100,00%
ГКУ "АЗ СЗ"	Кемеровская	97 086 249,30	0,24%		157 293 500,32	0,42%	62,01%
МИНЗДРАВ КРАЯ	Ставропольский	148 466 291,06	0,37%		96 646 799,10	0,26%	-34,90%
МЗ РО	Ростовская	114 253 557,58	0,28%		129 152 605,44	0,34%	13,04%
МИНЗДРАВ ЧЕЛЯБИНСКОЙ ОБЛАСТИ	Челябинская	105 157 654,21	0,26%		129 418 303,40	0,34%	23,07%
МЗ Красноярского края	Красноярский	93 383 851,64	0,23%		131 005 353,64	0,35%	40,29%
ДЕПАРТАМЕНТ ЗДРАВООХРАНЕНИЯ ТЮМЕНСКОЙ ОБЛАСТИ	Тюменская	105 156 580,88	0,26%		101 812 944,00	0,27%	-3,18%
МЗ Пермского края	Пермский	134 204 652,49	0,33%		59 425 664,53	0,16%	-55,72%
МЗ Омской области	Омская	140 269 151,48	0,35%		36 404 778,57	0,10%	-74,05%
Прочие	Москва	564 519 895,65	1,40%		512 470 106,54	1,36%	-9,22%
	Прочие	4 294 273 688,14	10,68%		4 552 278 788,73	12,09%	6,01%
Итого		40 215 571 581,45	100,00%		37 646 171 445,20	100,00%	-6,39%

Оставить заявку на бесплатную презентацию