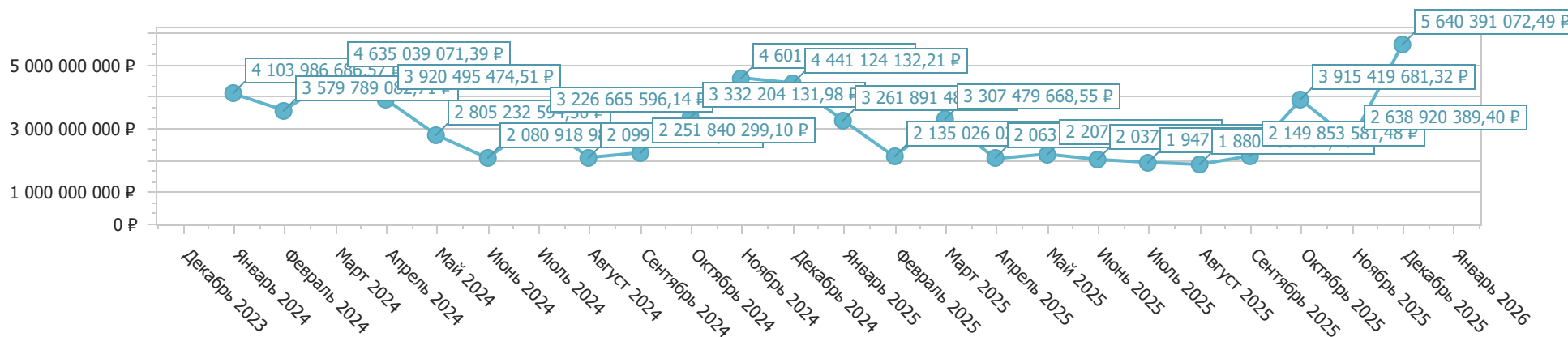


Отчет по лекарственным препаратам

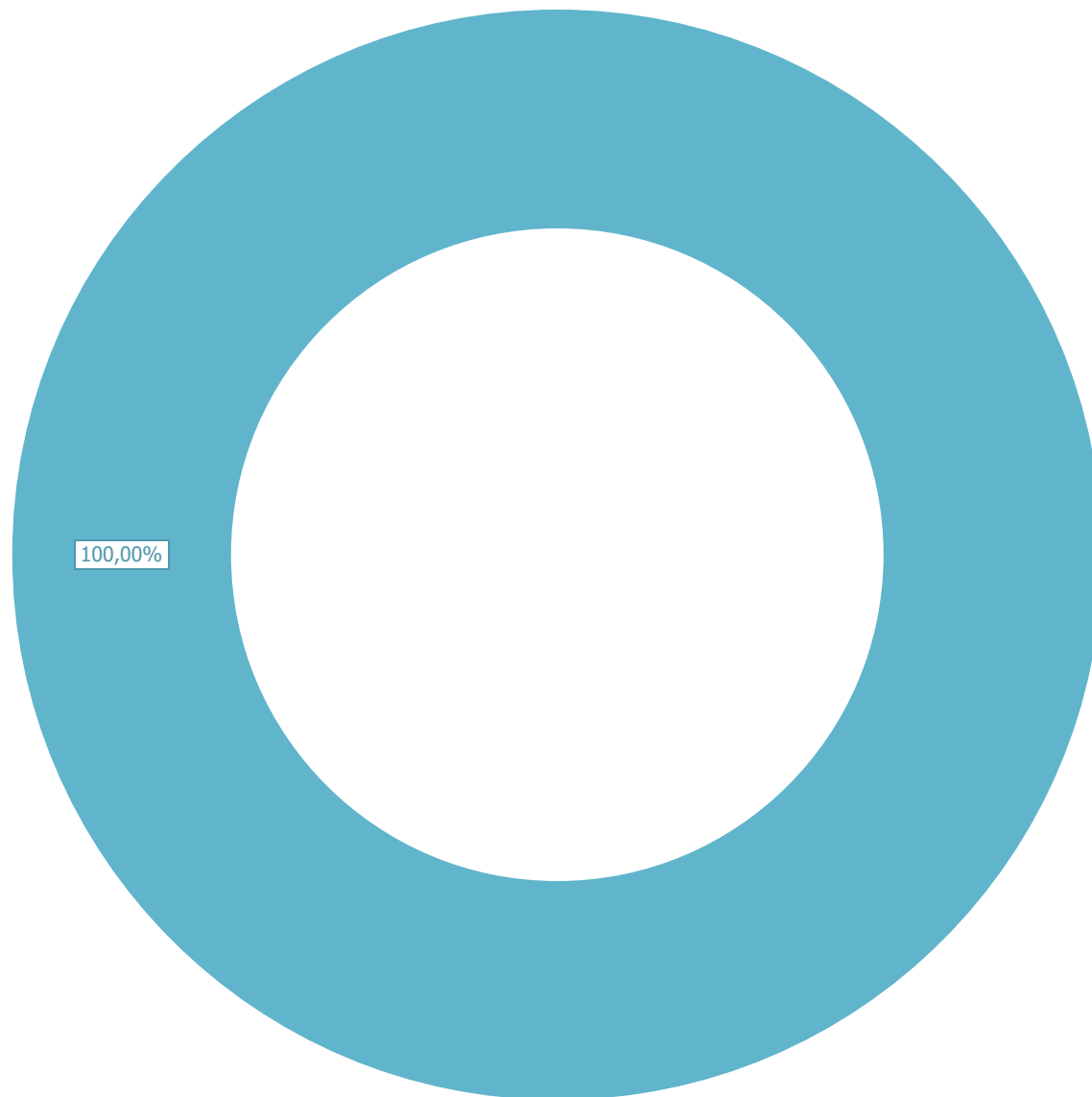
Объем рынка: **74 264 530 367,23 Р**

Объём рынка по месяцам заключения контрактов



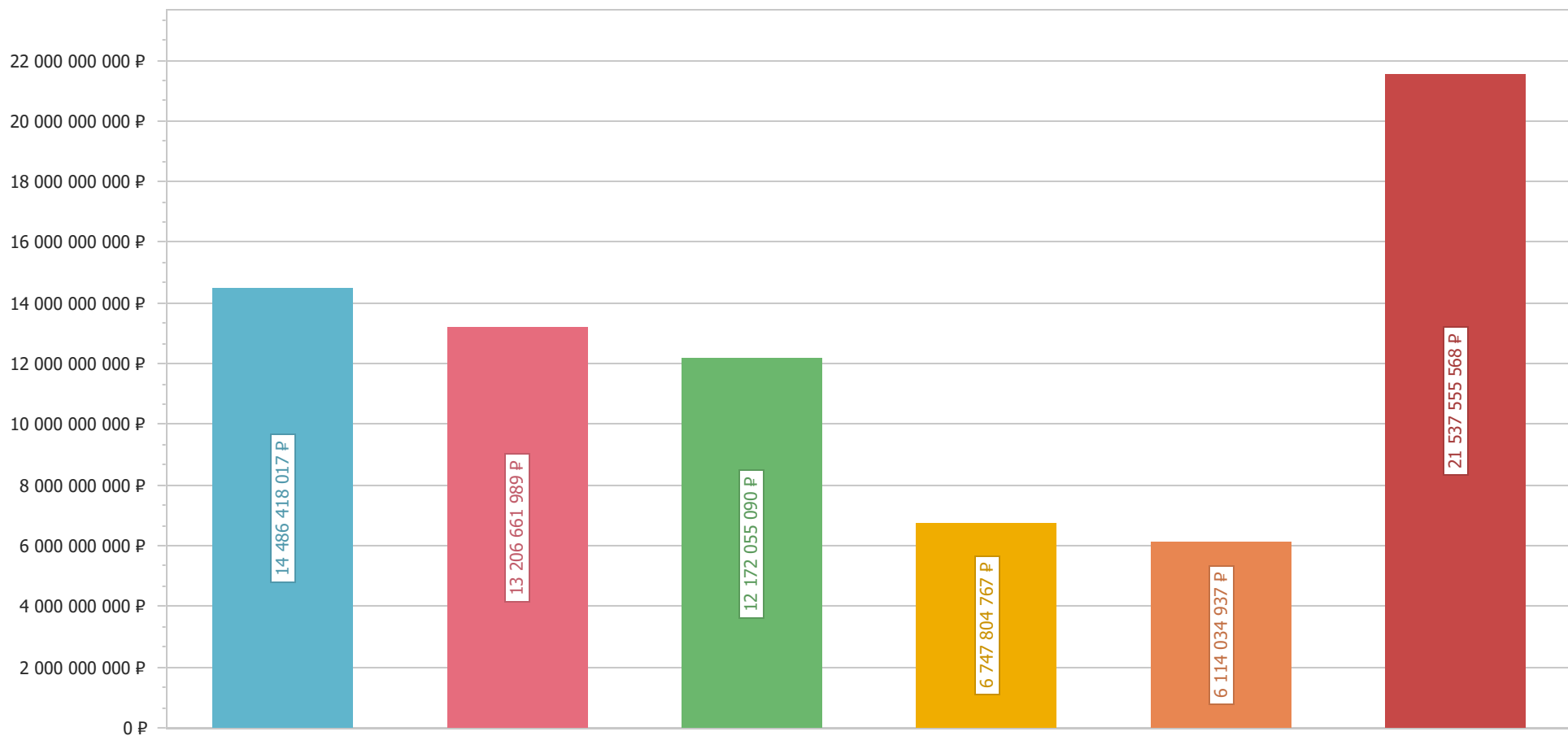
ТОП-5 АТХ

В Кроветворение и кровь (100,00%) - 74 264 530 367,23



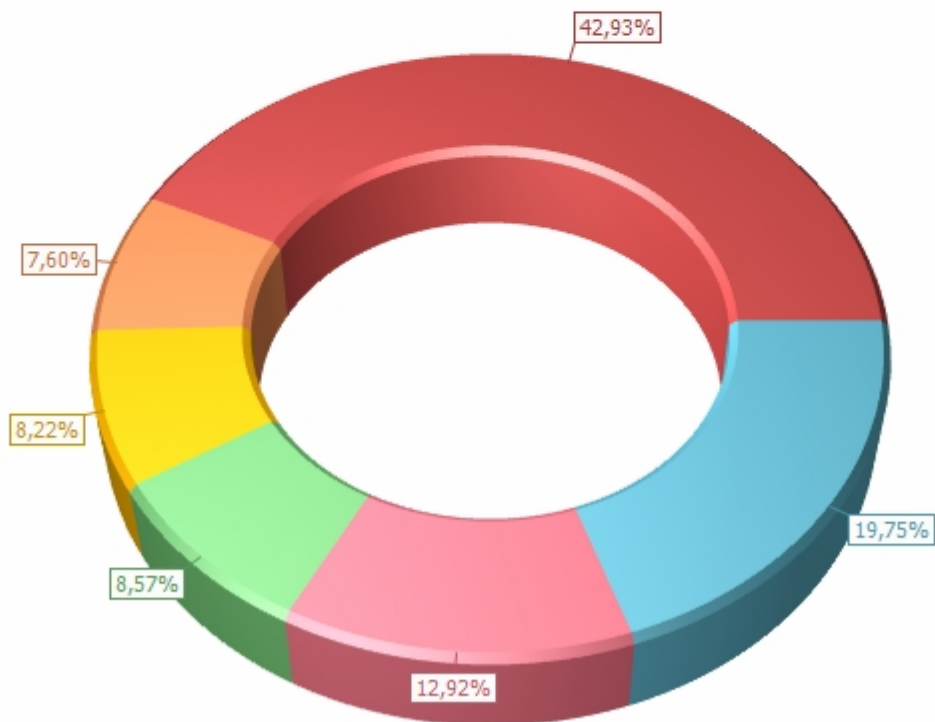
ТОП-5 МНН

- Апиксабан - 14 486 418 016,51
- Ривароксабан - 13 206 661 989,17
- Тикагрелор - 12 172 055 090,07
- Эноксапарин натрия - 6 747 804 767,15
- Селексиаг - 6 114 034 936,78
- Другие - 21 537 555 567,55



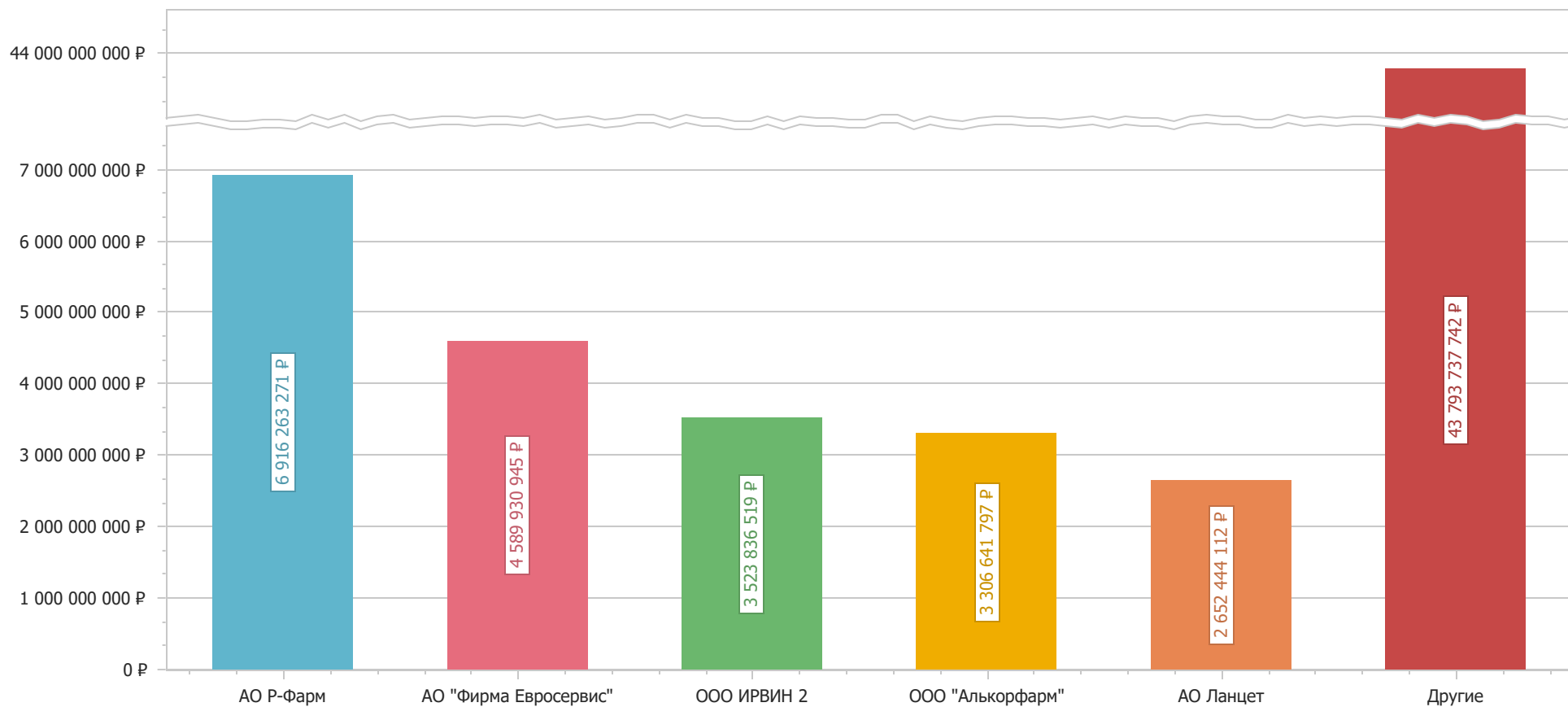
ТОП-5 Владельцев РУ

- Пфайзер Инк (19,75%) - 14 669 913 395,68 Р
- Байер АГ (12,92%) - 9 596 526 422,66 Р
- АстраЗенека АБ (8,57%) - 6 363 320 219,73 Р
- ООО Джонсон & Джонсон (8,22%) - 6 108 034 330,78 Р
- ООО СупраГен (7,60%) - 5 644 888 931,02 Р
- Другие (42,93%) - 31 880 032 257,37 Р



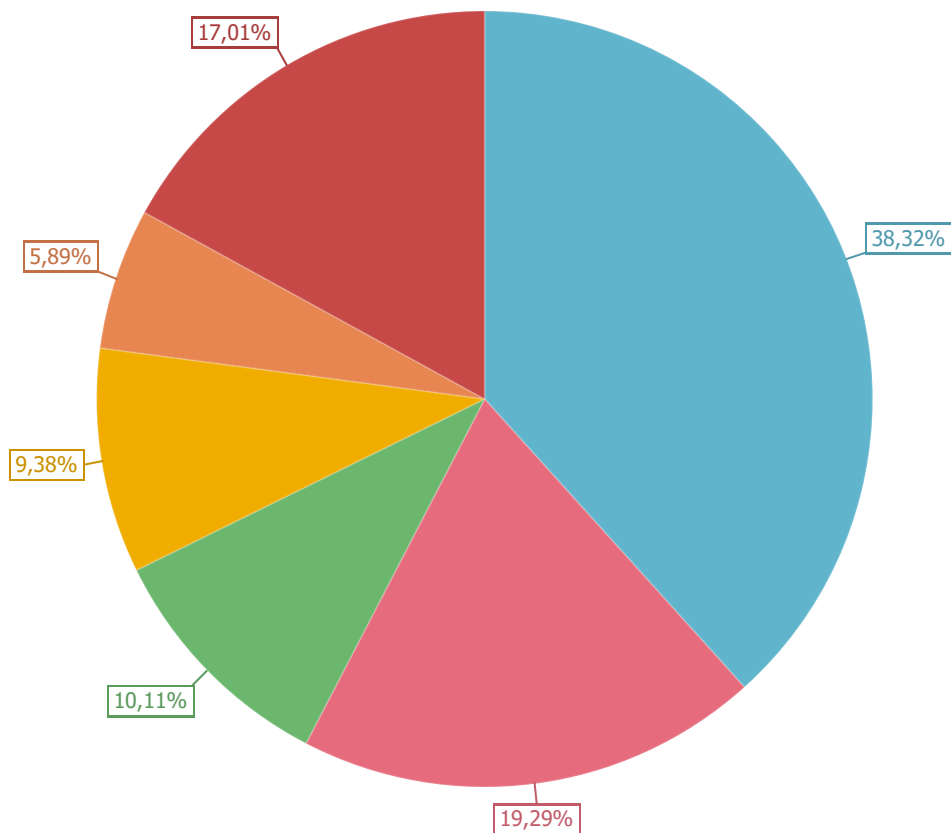
ТОП-5 Дистрибьюторов

- АО Р-Фарм - 6 916 263 270,72
- АО "Фирма Евросервис" - 4 589 930 945,49
- ООО ИРВИН 2 - 3 523 836 519,41
- ООО "Алькорфарм" - 3 306 641 796,53
- АО Ланцет - 2 652 444 111,58
- Другие - 43 793 737 741,98

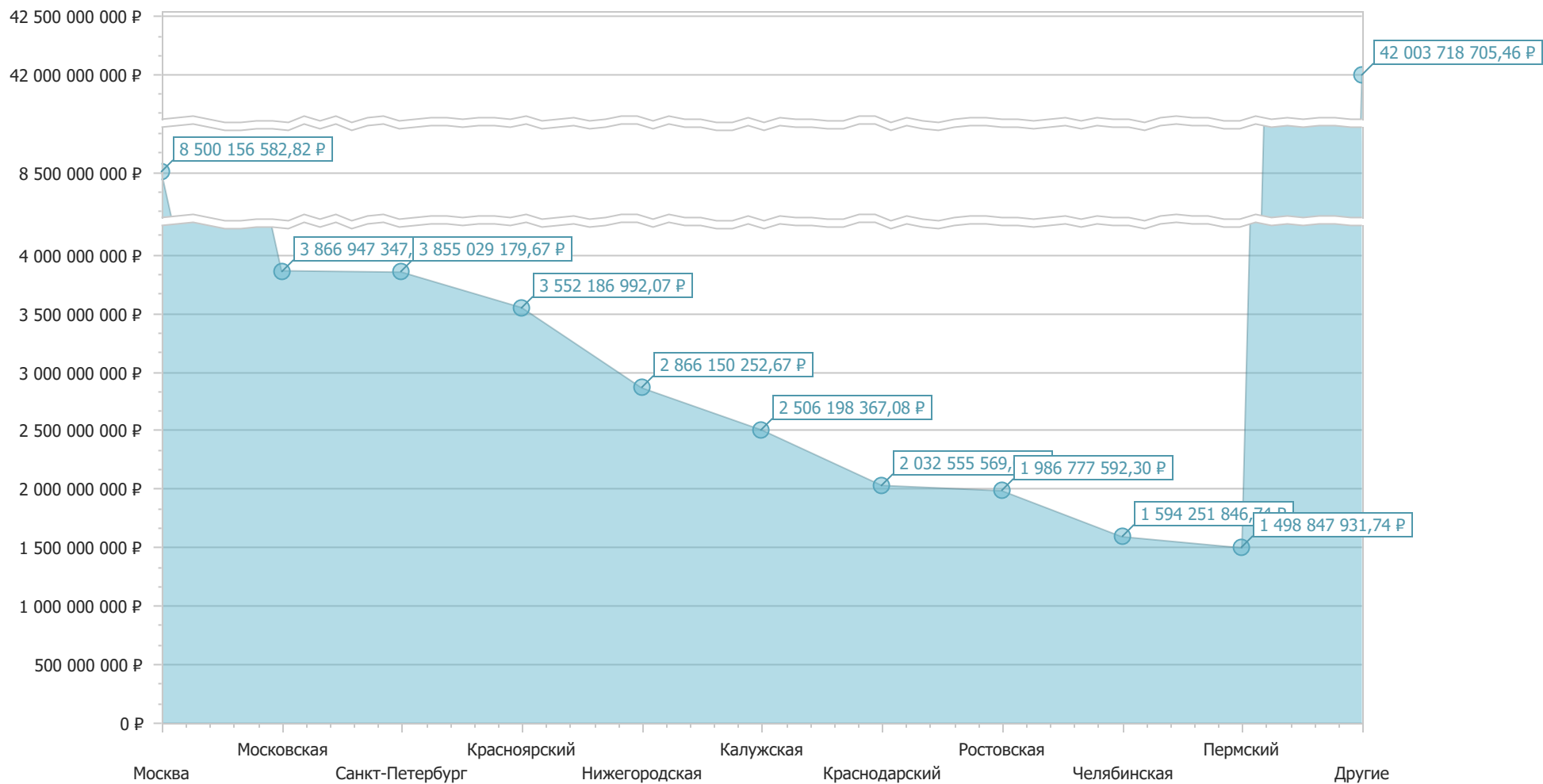


ТОП-5 категорий заказчиков

- Министерство здравоохранения (38,32%) - 28 360 438 047,18
- Фармация или аптечный склад (19,29%) - 14 275 395 545,44
- Центральная больница (10,11%) - 7 483 412 017,20
- Городская больница (9,38%) - 6 938 074 234,93
- Департамент здравоохранения (5,89%) - 4 356 266 359,36
- Другие (17,01%) - 12 590 247 005,27



ТОП-10 субъектов



Детализация по АТХ (ТОП-20)

АТХ	2024			2025		
	Сумма, руб.	Доля	Дельта по годам	Сумма, руб.	Доля	Дельта по годам
V01AF02 Аликсабан	6 131 397 957,52	14,93%		8 355 020 058,99	25,18%	36,27%
V01AF01 Ривароксабан	10 815 091 497,51	26,33%		2 391 570 491,66	7,21%	-77,89%
V01AC24 Тикагрелор	7 084 024 838,16	17,25%		5 088 030 251,91	15,33%	-28,18%
V01AB05 Эноксапарин натрия	3 188 713 148,73	7,76%		3 559 091 618,42	10,72%	11,62%
V01AC27 Селексипаг	3 503 469 162,50	8,53%		2 610 565 774,28	7,87%	-25,49%
V01AD Ферментные препараты	2 609 173 260,17	6,35%		3 141 810 760,07	9,47%	20,41%
V01AB01 Гепарин	1 477 634 410,79	3,60%		1 652 291 166,93	4,98%	11,82%
V01AE07 Дабигатран этексилат	849 754 867,33	2,07%		914 261 715,43	2,75%	7,59%
V01AD02 Алтеплаза	911 002 903,39	2,22%		827 977 570,18	2,49%	-9,11%
V01AC04 Клопидогрел	712 261 839,82	1,73%		1 001 914 959,79	3,02%	40,67%
V01AB06 Надропарин	602 243 261,78	1,47%		522 398 767,64	1,57%	-13,26%
V01AC11 Илопрост	438 993 838,85	1,07%		552 505 610,09	1,66%	25,86%
V01AB02 Антитромбин III	453 854 306,38	1,10%		427 382 126,27	1,29%	-5,83%
V01AC06 Ацетилсалициловая кислота	395 731 622,60	0,96%		455 400 543,35	1,37%	15,08%
V01AC17 Тирофибан	389 891 021,42	0,95%		412 446 424,16	1,24%	5,79%
V01AB07 Парнапарин	432 184 851,89	1,05%		367 731 928,96	1,11%	-14,91%
V01AB04 Далтепарин	371 617 886,88	0,90%		309 649 551,74	0,93%	-16,68%
V01AD11 Тенектеплаза	196 272 266,79	0,48%		155 558 628,62	0,47%	-20,74%
V01AX05 Фондапаринукс натрия	141 538 887,52	0,34%		121 907 236,65	0,37%	-13,87%
V01AC30 Ингибиторы агрегации тромбоцитов	84 906 907,16	0,21%		76 469 676,11	0,23%	-9,94%
Прочие	288 613 021,52	0,70%		242 173 747,28	0,73%	-16,09%
Итого	41 078 371 758,71	100,00%		33 186 158 608,53	100,00%	-19,21%

Детализация по МНН (ТОП-20)

МНН	2024			2025		
	Сумма, руб.	Доля	Дельта по годам	Сумма, руб.	Доля	Дельта по годам
Апиксабан	6 131 397 957,52	14,93%		8 355 020 058,99	25,18%	36,27%
Ривароксабан	10 815 091 497,51	26,33%		2 391 570 491,66	7,21%	-77,89%
Тикагрелор	7 084 024 838,16	17,25%		5 088 030 251,91	15,33%	-28,18%
Эноксапарин натрия	3 188 713 148,73	7,76%		3 559 091 618,42	10,72%	11,62%
Селексипаг	3 503 469 162,50	8,53%		2 610 565 774,28	7,87%	-25,49%
Рекомбинантный белок, содержащий амиг	2 547 091 813,83	6,20%		3 097 797 117,19	9,33%	21,62%
Гепарин натрия	1 477 634 410,79	3,60%		1 652 291 166,93	4,98%	11,82%
Дабигатрана этексилат	849 754 867,33	2,07%		914 261 715,43	2,75%	7,59%
Алтеплаза	911 002 903,39	2,22%		827 977 570,18	2,49%	-9,11%
Клопидогрел	712 261 839,82	1,73%		1 001 914 959,79	3,02%	40,67%
Надропарин кальция	602 243 261,78	1,47%		522 398 767,64	1,57%	-13,26%
Илопрост	438 993 838,85	1,07%		552 505 610,09	1,66%	25,86%
Антитромбин III	453 854 306,38	1,10%		427 382 126,27	1,29%	-5,83%
Ацетилсалициловая кислота	395 731 622,60	0,96%		455 400 543,35	1,37%	15,08%
Тирофибан	389 891 021,42	0,95%		412 446 424,16	1,24%	5,79%
Парнапарин натрия	432 184 851,89	1,05%		367 731 928,96	1,11%	-14,91%
Далтепарин натрия	371 617 886,88	0,90%		309 269 192,76	0,93%	-16,78%
Тенектеплаза	196 272 266,79	0,48%		155 558 628,62	0,47%	-20,74%
Фондапаринукс натрия	141 538 887,52	0,34%		121 907 236,65	0,37%	-13,87%
Эптифибатид	76 229 808,05	0,19%		83 147 564,61	0,25%	9,07%
Прочие	359 371 566,97	0,87%		279 889 860,64	0,84%	-22,12%
Итого	41 078 371 758,71	100,00%		33 186 158 608,53	100,00%	-19,21%

Детализация по владельцам РУ (ТОП-20)

Владелец РУ	2024			2025		
	Сумма, руб.	Доля	Дельта по годам	Сумма, руб.	Доля	Дельта по годам
Пфайзер Инк	6 270 372 887,41	15,26%		8 399 540 508,27	25,31%	33,96%
Байер АГ	9 087 315 058,86	22,12%		509 211 363,80	1,53%	-94,40%
АстраЗенека АБ	6 146 971 926,74	14,96%		216 348 292,99	0,65%	-96,48%
ООО Джонсон & Джонсон	3 497 468 556,50	8,51%		2 610 565 774,28	7,87%	-25,36%
ООО СупраГен	2 547 091 813,83	6,20%		3 097 797 117,19	9,33%	21,62%
ООО ПРОМОМЕД РУС	1 429 075 433,66	3,48%		1 976 454 030,26	5,96%	38,30%
ООО Атолл	1 174 628 782,08	2,86%		1 750 642 127,87	5,28%	49,04%
ЗАО ФармФирма Сотекс	988 522 821,37	2,41%		1 075 907 018,11	3,24%	8,84%
ООО Велфарм	1 155 553 227,11	2,81%		894 180 938,06	2,69%	-22,62%
ООО Генериум-Некст	676 068 987,96	1,65%		740 889 822,64	2,23%	9,59%
АО Фармасинтез	597 810 309,76	1,46%		625 264 897,27	1,88%	4,59%
ФГУП МОСКОВСКИЙ ЭНДОКРИННЫЙ Ц	483 629 641,41	1,18%		574 092 825,19	1,73%	18,71%
ООО Изварино Фарма	302 348 612,81	0,74%		720 662 613,20	2,17%	138,35%
ООО Велфарм-М	150 559 695,82	0,37%		843 738 927,22	2,54%	460,40%
Альфасигма С.п.А.	486 599 510,49	1,18%		383 498 936,71	1,16%	-21,19%
Такеда Мануфекчуринг Австрия АГ	394 897 439,10	0,96%		422 329 426,97	1,27%	6,95%
ООО КРКА-РУС	495 288 591,17	1,21%		319 529 137,32	0,96%	-35,49%
ООО ПСК Фарма	66 707 584,09	0,16%		723 372 052,39	2,18%	984,39%
АО АЛИУМ	248 300 501,74	0,60%		510 502 631,31	1,54%	105,60%
АО Бинергия	360 747 822,44	0,88%		382 426 491,51	1,15%	6,01%
Прочие	4 518 412 554,36	11,00%		6 409 203 675,97	19,31%	41,85%
Итого	41 078 371 758,71	100,00%		33 186 158 608,53	100,00%	-19,21%

Средневзвешенные цены по SKU (ТОП-20)

Кластер (SKU)	2024			2025		
	Средневзвешенная цена за	Кол-во упаковок	Сумма, руб.	Средневзвешенная цена за	Кол-во упаковок	Сумма, руб.
Апиксабан табл. п.п.о. 5 мг №60	1 448,02	2 666 615	3 861 283 718,53	2 226,69	2 667 276	5 939 191 973,73
Рекомбинантный белок, содержащий аминокислотную последовательность	16 465,57	154 792	2 547 091 813,83	16 718,10	185 296	3 097 797 117,19
Тикагрелор табл. п.п.о. 90 мг №56	4 049,80	788 152	3 191 630 361,86	2 359,97	875 021	2 065 019 299,57
Ривароксабан табл. п.п.о. 20 мг№98	5 687,76	770 925	4 384 268 933,25	1 955,98	224 975	440 039 041,29
Эноксапарин натрия р-р д/ин. 10000 анти-Ха МЕ/мл 0.4 мл №10	1 410,14	1 545 781	2 179 082 578,11	1 549,97	1 452 596	2 247 942 973,34
Тикагрелор табл. п.п.о. 90 мг №168	12 409,91	209 580	2 600 868 169,59	7 226,61	77 038	556 706 623,01
Апиксабан табл. п.п.о. 2.5 мг№60	1 700,80	875 378	1 488 834 096,85	2 355,53	695 193	1 637 532 856,37
Селексипаг табл. п.п.о. 800 мкг №60	171 292,69	9 109	1 560 048 205,62	177 092,73	8 273	1 465 088 195,66
Гепарин натрия р-р для в/в и п/к введ. 5000 МЕ/мл 5 мл №5	953,07	1 446 526	1 378 473 598,47	1 074,43	1 440 188	1 547 377 115,38
Селексипаг табл. п.п.о. 200 мкг №60	181 651,10	9 943	1 805 188 059,44	178 092,18	6 099	1 086 184 195,05
Ривароксабан табл. п.п.о. 15 мг №98	6 291,07	329 550	2 071 976 731,64	2 311,25	83 493	192 966 538,16
Алтеплаза лиоф. д/приг. р-ра д/инф. 50 мг№1	23 893,90	38 177	911 002 903,39	24 039,32	34 439	827 865 968,58
Тикагрелор табл. п.п.о. 60 мг №56	2 504,11	306 593	767 743 350,58	1 914,78	315 816	604 709 408,33
Ривароксабан табл. п.п.о. 20 мг№28	2 478,57	444 569	1 101 071 841,52	436,04	581 283	253 460 872,14
Дабигатрана этексилат капс. 150 мг №60	2 143,60	262 144	561 927 911,06	2 093,28	279 561	585 185 221,37
Тикагрелор табл. п.п.о. 90 мг №60	2 948,64	19 489	57 465 156,56	3 054,58	345 905	1 056 590 089,58
Илопрост р-р д/ингал. 0.01 мг/мл 2 мл№30	43 692,95	10 094	433 870 974,05	46 378,38	11 913	552 505 610,09

[Заказать бесплатную презентацию](#)

Ривароксабан табл. п.п.о. 20 мг№30	765,11	508 738	389 241 602,12	445,76	1 333 733	594 517 279,12
Клопидогрел табл. п.п.о. 75 мг №28	224,58	1 858 235	417 303 095,67	251,69	2 086 061	525 036 011,79
Ривароксабан табл. п.п.о. 10 мг №98	7 939,54	97 784	776 312 965,52	1 316,97	47 728	62 853 650,09
Апиксабан табл. п.п.о. 2.5 мг№20	808,89	385 712	311 811 707,33	789,85	603 004	476 282 208,45
Апиксабан табл. п.п.о. 5 мг №20	800,00	586 012	468 762 683,77	797,38	378 232	301 592 734,09
Ацетилсалициловая кислота табл. п.п.о. раствор./кишечн. 100 мг №30	32,89	9 735 413	320 132 806,48	36,40	10 321 865	375 733 506,16
Эноксапарин натрия р-р д/ин. 10000 анти-Ха МЕ/мл 0.8 мл №10	2 468,04	139 100	343 156 032,32	2 668,04	127 410	339 390 705,13
Ривароксабан табл. п.п.о. 2.5 мг№98	4 700,83	118 110	554 289 204,65	1 096,10	98 180	107 613 563,98
Клопидогрел табл. п.п.о. 75 мг №30	219,00	1 046 831	229 247 676,69	255,45	1 668 348	426 171 110,87
Эноксапарин натрия р-р д/ин. 10000 анти-Ха МЕ/мл 0.6 мл №10	1 982,33	116 513	230 778 552,59	2 187,90	180 658	394 708 119,18
Тирофибан конц. д/приг. р-ра д/инф. 0.25 мг/мл 50 мл №1	31 276,06	10 896	340 783 915,32	31 704,28	7 852	248 942 006,62
Дабигатрана этексилат капс. 110 мг №60	2 125,56	126 522	268 923 895,94	2 100,18	149 481	313 922 755,11
Парнапарин натрия р-р для п/к введ. 4250 Анти-Ха МЕ/0.4 мл 0.4 мл№6	1 535,71	145 453	223 372 384,39	1 534,41	210 742	323 363 644,84

Детализация по федеральным округам

Федеральный округ	2024			2025		
	Сумма, руб.	Доля	Дельта по годам	Сумма, руб.	Доля	Дельта по годам
Центральный	13 972 173 185,40	34,01%		9 581 150 046,92	28,87%	-31,43%
Приволжский	7 565 876 029,52	18,42%		5 681 223 354,04	17,12%	-24,91%
Сибирский	4 323 689 254,72	10,53%		5 516 286 584,35	16,62%	27,58%
Северо-Западный	5 176 654 387,71	12,60%		3 595 174 809,25	10,83%	-30,55%
Южный	3 633 219 649,24	8,84%		2 832 618 064,93	8,54%	-22,04%
Уральский	3 296 220 261,05	8,02%		3 145 920 056,91	9,48%	-4,56%
Дальневосточный	1 699 153 254,77	4,14%		1 822 014 881,63	5,49%	7,23%
Северо-Кавказский	1 409 097 912,79	3,43%		1 006 510 373,92	3,03%	-28,57%
Байконур	2 287 823,50	0,01%		3 550 436,57	0,01%	55,19%
		0,00%		1 710 000,00	0,01%	100,00%
Итого	41 078 371 758,71	100,00%		33 186 158 608,53	100,00%	-19,21%

Детализация по субъектам РФ (ТОП-20)

Субъект	2024			2025		
	Сумма, руб.	Доля	Дельта по годам	Сумма, руб.	Доля	Дельта по годам
Москва	5 418 698 182,08	13,19%		3 081 458 400,74	9,29%	-43,13%
Московская	2 496 736 245,10	6,08%		1 370 211 102,54	4,13%	-45,12%
Санкт-Петербург	2 143 204 042,85	5,22%		1 711 825 136,82	5,16%	-20,13%
Красноярский	1 398 792 665,56	3,41%		2 153 394 326,51	6,49%	53,95%
Нижегородская	2 209 828 815,92	5,38%		656 321 436,75	1,98%	-70,30%
Калужская	1 762 224 451,22	4,29%		743 973 915,86	2,24%	-57,78%
Краснодарский	1 165 889 142,80	2,84%		866 666 426,25	2,61%	-25,66%
Ростовская	1 157 464 459,84	2,82%		829 313 132,46	2,50%	-28,35%
Челябинская	842 986 427,99	2,05%		751 265 418,75	2,26%	-10,88%
Пермский	901 297 616,98	2,19%		597 550 314,76	1,80%	-33,70%
Свердловская	759 648 268,83	1,85%		698 558 917,99	2,10%	-8,04%
Алтайский	781 971 238,28	1,90%		666 408 226,04	2,01%	-14,78%
Новосибирская	522 597 163,57	1,27%		840 484 559,41	2,53%	60,83%
Ханты-Мансийский Автономный округ	691 305 080,10	1,68%		655 627 768,73	1,98%	-5,16%
Самарская	572 689 014,89	1,39%		703 287 187,14	2,12%	22,80%
Тюменская	539 777 992,51	1,31%		698 133 004,74	2,10%	29,34%
Брянская	584 031 174,65	1,42%		637 418 121,13	1,92%	9,14%
Башкортостан	626 635 089,82	1,53%		584 656 164,01	1,76%	-6,70%
Татарстан	722 231 024,08	1,76%		470 056 184,85	1,42%	-34,92%
Оренбургская	539 721 186,25	1,31%		413 987 861,39	1,25%	-23,30%
Прочие	15 240 642 475,40	37,10%		14 055 561 001,66	42,35%	-7,78%
Итого	41 078 371 758,71	100,00%		33 186 158 608,53	100,00%	-19,21%

Детализация по дистрибьюторам (ТОП-20)

Группа компаний	2024			2025		
	Сумма, руб.	Доля	Дельта по годам	Сумма, руб.	Доля	Дельта по годам
	6 783 301 398,72	16,51%		2 698 374 582,80	8,13%	-60,22%
АО Р-Фарм	3 584 046 703,48	8,72%		3 332 216 567,24	10,04%	-7,03%
АО "Фирма Евросервис"	2 258 499 562,85	5,50%		2 331 431 382,64	7,03%	3,23%
ООО ИРВИН 2	2 315 107 223,10	5,64%		1 208 729 296,31	3,64%	-47,79%
ООО "Алькорфарм"	2 067 247 374,61	5,03%		1 239 394 421,92	3,73%	-40,05%
АО Ланцет	1 879 813 436,16	4,58%		772 630 675,42	2,33%	-58,90%
ООО Универсал Мед Сервис	16 799 292,00	0,04%		2 433 944 526,07	7,33%	14 388,38%
ООО ЭКСТРЕМФАРМ-С	832 600 311,88	2,03%		468 994 418,27	1,41%	-43,67%
ООО "Барион"	291 185 329,55	0,71%		887 273 229,75	2,67%	204,71%
ООО "ИНТЕЛТРЕЙД"	1 176 371 146,58	2,86%			0,00%	-100,00%
ООО АЛЬБАТРОС	347 306 339,25	0,85%		794 612 449,36	2,39%	128,79%
ООО ВитаСпектр	598 143 321,17	1,46%		477 232 291,36	1,44%	-20,21%
АКЦИОНЕРНОЕ ОБЩЕСТВО "БИОП	630 909 711,85	1,54%		441 299 694,28	1,33%	-30,05%
ООО "ЭКОМЕДИКА"	653 967 103,04	1,59%		415 309 044,24	1,25%	-36,49%
ГП Калугафармация	558 481 709,20	1,36%		375 069 331,94	1,13%	-32,84%
ООО МЕДИПАЛ-ОНКО	512 467 381,88	1,25%		332 417 851,33	1,00%	-35,13%
ГУП АК Аптеки Алтая	463 461 290,65	1,13%		287 641 724,70	0,87%	-37,94%
ООО "ПРИМАФАРМ"	345 865 926,92	0,84%		395 831 496,98	1,19%	14,45%
АО Фармстандарт	739 536 748,16	1,80%		205 247,40	0,00%	-99,97%
ООО "РЕМЕДИУМ ФАРМ"	292 554 601,03	0,71%		431 139 529,93	1,30%	47,37%
Прочие	14 730 705 846,64	35,86%		13 862 410 846,59	41,77%	-5,89%
Итого	41 078 371 758,71	100,00%		33 186 158 608,53	100,00%	-19,21%

Детализация по категориям заказчиков (ТОП-20)

Категория заказчика	2025			2024		
	Сумма, руб.	Доля	Дельта по годам	Сумма, руб.	Доля	Дельта по годам
Министерство здравоохранения	12 679 891 000,33	38,21%		15 680 547 046,85	38,17%	23,66%
Фармация или аптечный склад	5 908 680 402,97	17,80%		8 366 715 142,47	20,37%	41,60%
Центральная больница	3 810 534 165,50	11,48%		3 672 877 851,70	8,94%	-3,61%
Городская больница	3 691 269 757,38	11,12%		3 246 804 477,55	7,90%	-12,04%
Департамент здравоохранения	984 592 142,00	2,97%		3 371 674 217,36	8,21%	242,44%
Прочее	1 044 209 052,60	3,15%		1 472 916 939,27	3,59%	41,06%
Прочие больницы	1 047 603 470,40	3,16%		1 036 744 229,22	2,52%	-1,04%
Федеральное государственное	893 439 454,68	2,69%		900 303 961,79	2,19%	0,77%
Онкологический диспансер	492 328 520,39	1,48%		497 510 440,90	1,21%	1,05%
Специализированные организации	206 955 057,13	0,62%		501 447 823,53	1,22%	142,30%
[не выбран]	230 834 780,57	0,70%		263 482 568,46	0,64%	14,14%
Перинатальный центр	203 519 827,30	0,61%		201 911 727,75	0,49%	-0,79%
Кардиологический диспансер	197 986 815,98	0,60%		192 720 324,73	0,47%	-2,66%
Медицинские университеты	191 217 397,04	0,58%		177 626 271,35	0,43%	-7,11%
Госпитали для ветеранов войн	170 726 193,25	0,51%		196 500 725,22	0,48%	15,10%
Научно-исследовательские институты	177 578 546,56	0,54%		154 602 139,80	0,38%	-12,94%
Медико-санитарная часть	138 957 096,36	0,42%		166 220 200,46	0,40%	19,62%
	98 225 476,93	0,30%		162 471 680,93	0,40%	65,41%
Детская больница	126 548 090,37	0,38%		92 497 863,27	0,23%	-26,91%
Городская клиническая больница	88 138 485,92	0,27%		116 099 768,73	0,28%	31,72%
Прочие	802 922 874,87	2,42%		606 696 357,38	1,48%	-24,44%
Итого	33 186 158 608,53	100,00%		41 078 371 758,71	100,00%	23,78%

Детализация по заказчикам (ТОП-20)

Заказчик	Субъект	2024			2025		
		Сумма, руб.	Доля	Дельта по годам	Сумма, руб.	Доля	Дельта по годам
ФИЛИАЛ № 1 ГКУ "АЗ (КС) ДЗМ"	Москва	3 339 650 333,37	8,13%		767 467 410,65	2,31%	-77,02%
ГКУ МО "ДЕЗ"	Московская	2 069 899 460,13	5,04%		751 942 556,25	2,27%	-63,67%
ГП НО "НОФ"	Нижегородская	2 162 822 005,00	5,27%		621 371 329,64	1,87%	-71,27%
Комитет по здравоохранению	Санкт-Петербург	1 125 341 329,28	2,74%		903 056 119,79	2,72%	-19,75%
АО "ГУБЕРНСКИЕ АПТЕКИ"	Красноярский	837 099 231,64	2,04%		1 099 777 304,93	3,31%	31,38%
ГП "Калугафармация"	Калужская	1 158 024 251,92	2,82%		271 204 427,70	0,82%	-76,58%
МЗ РО	Ростовская	746 825 430,19	1,82%		469 321 270,03	1,41%	-37,16%
МИНЗДРАВ ЧЕЛЯБИНСКОЙ ОБЛАСТИ	Челябинская	632 113 543,81	1,54%		555 911 054,84	1,68%	-12,06%
МЗ Краснодарского края	Краснодарский	700 277 284,08	1,70%		385 405 074,56	1,16%	-44,96%
МЗ Красноярского края	Красноярский	315 489 601,42	0,77%		769 903 405,82	2,32%	144,03%
МЗ Пермского края	Пермский	662 455 869,73	1,61%		407 888 054,70	1,23%	-38,43%
МЗ СО	Свердловская	480 303 358,96	1,17%		488 555 439,32	1,47%	1,72%
КУ "ЦЕНТР ЛЕКАРСТВЕННОГО МОНИТОРИНГА"	Ханты-Мансийский	466 734 847,28	1,14%		452 522 193,75	1,36%	-3,05%
МИНЗДРАВ АЛТАЙСКОГО КРАЯ	Алтайский	524 710 765,54	1,28%		381 369 452,60	1,15%	-27,32%
ГКУ НСО "НОВОСИБОБЛФАРМ"	Новосибирская	290 688 054,70	0,71%		606 238 381,84	1,83%	108,55%
ДЕПАРТАМЕНТ ЗДРАВООХРАНЕНИЯ ТЮМЕНСКОЙ ОБЛАСТИ	Тюменская	341 224 395,75	0,83%		528 647 111,44	1,59%	54,93%
ГКУ КО "ЦОЗ"	Калужская	504 881 529,33	1,23%		344 301 546,13	1,04%	-31,81%
ГКУ СО "Самарафармация"	Самарская	357 441 379,88	0,87%		403 902 113,99	1,22%	13,00%
ГКУ Техобеспечение МЗ РБ	Башкортостан	377 304 953,49	0,92%		336 256 268,91	1,01%	-10,88%
МИНЗДРАВ РЕСПУБЛИКИ ТАТАРСТАН	Татарстан	320 590 784,51	0,78%		340 041 604,75	1,02%	6,07%
Прочие	Москва	2 079 047 848,71	5,06%		2 313 990 990,09	6,97%	11,30%
	Прочие	21 585 445 499,99	52,55%		19 987 085 496,80	60,23%	-7,40%
Итого		41 078 371 758,71	100,00%		33 186 158 608,53	100,00%	-19,21%

Оставить заявку на бесплатную презентацию

ИАС «Закупки»
Телефон: +7 (800) 707-1-707
E-mail: sales@krasoft.ru;