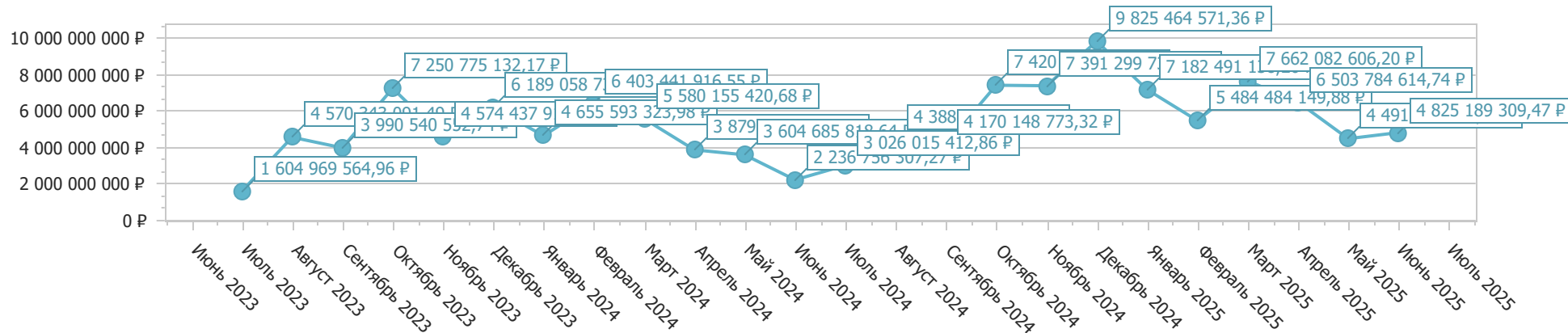


## Отчет по лекарственным препаратам

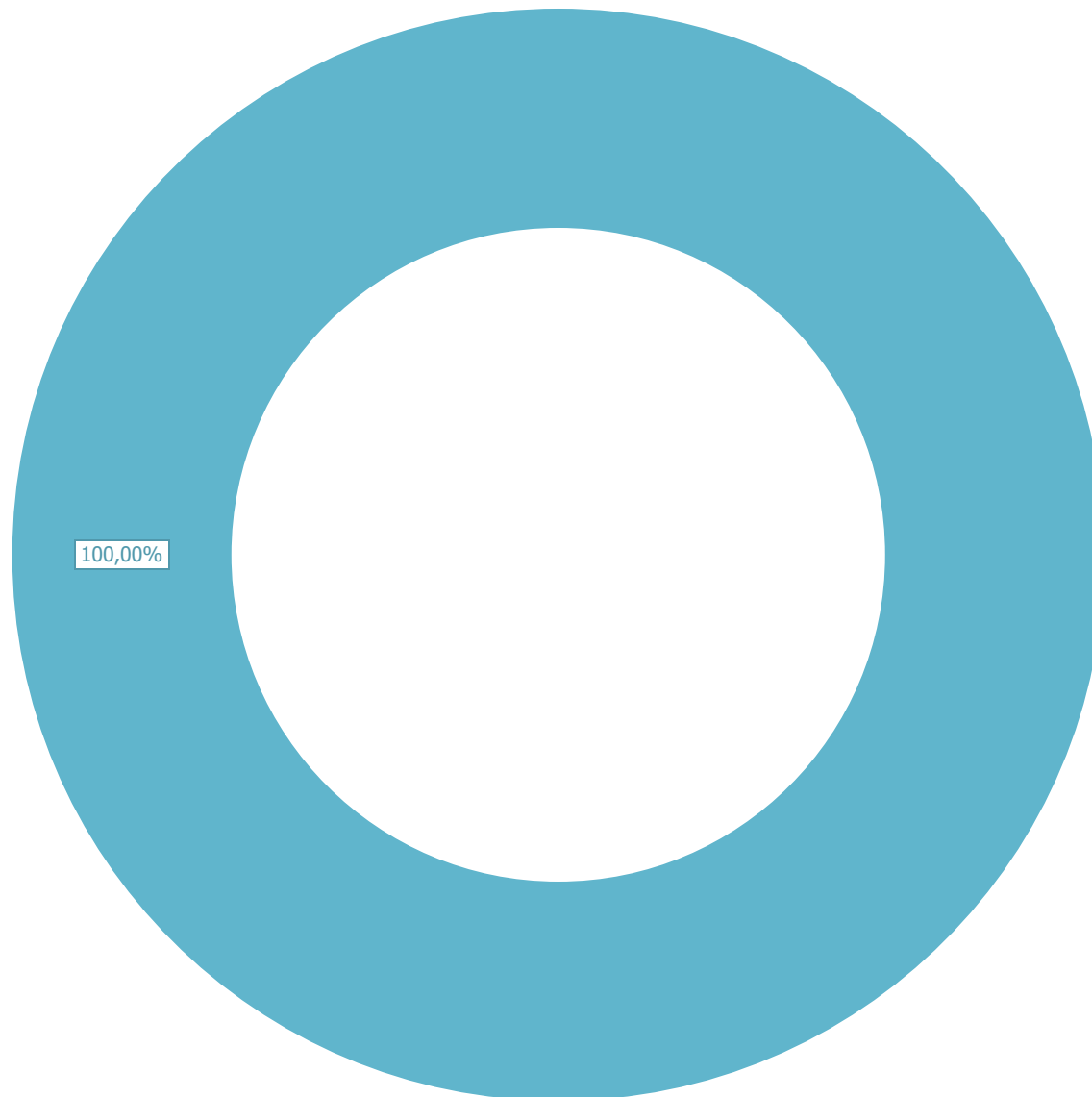
Объем рынка: **126 911 434 661,26 Р**

### Объём рынка по месяцам заключения контрактов



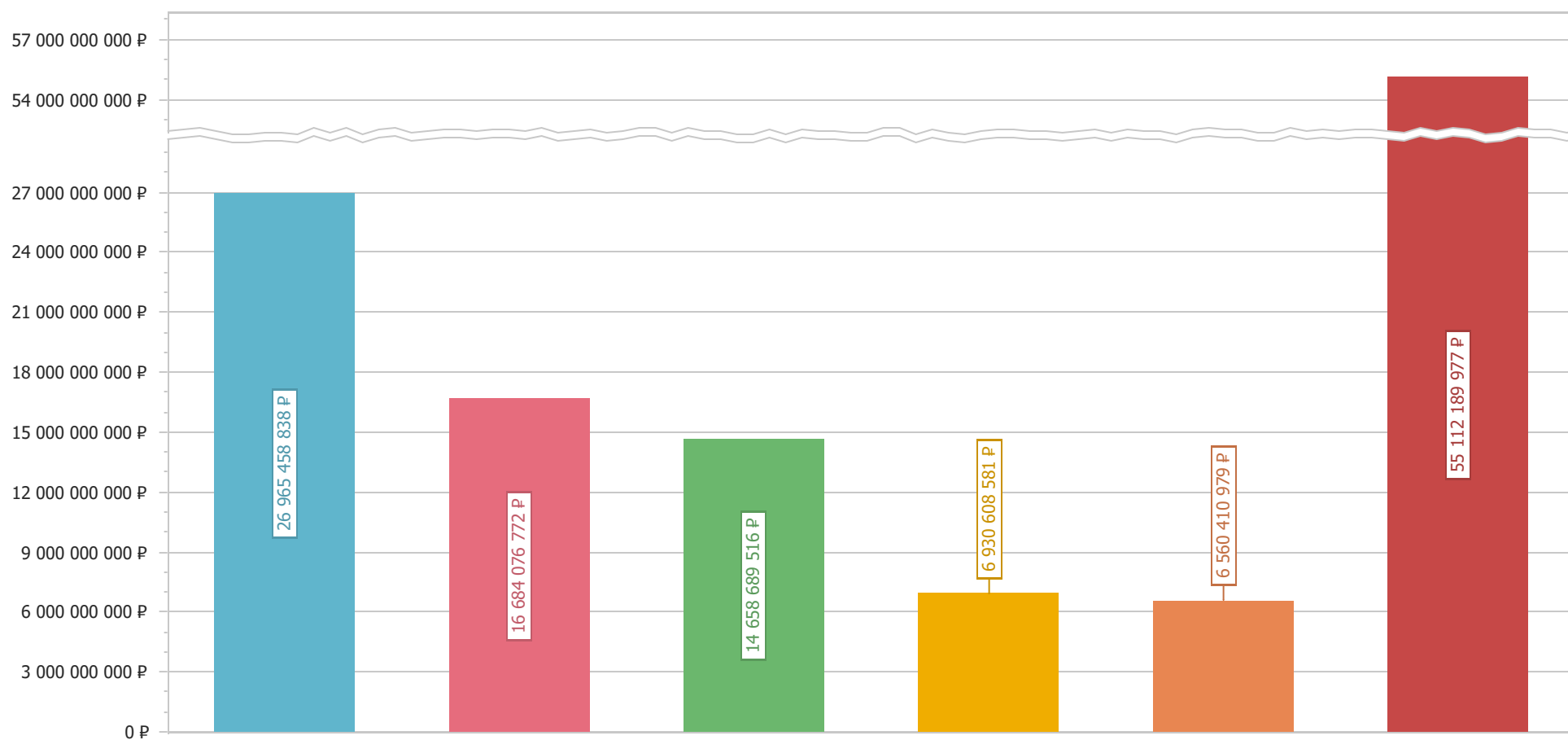
## ТОП-5 АТХ

А Пищеварительный тракт и обмен веществ (100,00%) - 126 911 434 661,26



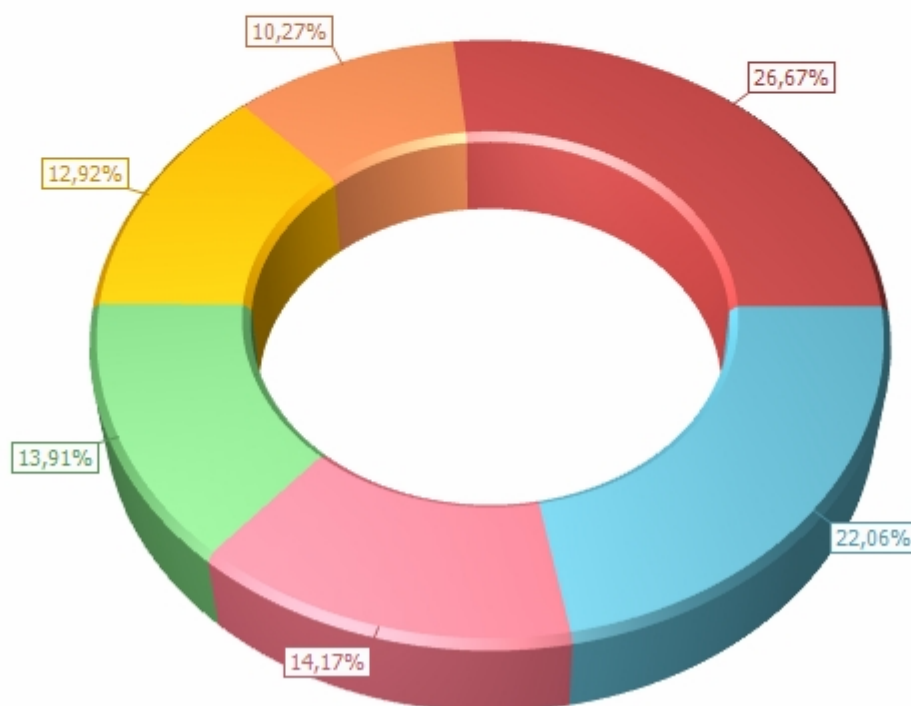
## ТОП-5 МНН

- Дапаглифлозин - 26 965 458 837,60
- Инсулин гларгин - 16 684 076 771,94
- Эмпаглифлозин - 14 658 689 515,58
- Инсулин аспарт - 6 930 608 580,56
- Инсулин деглудек - 6 560 410 978,53
- Другие - 55 112 189 977,06



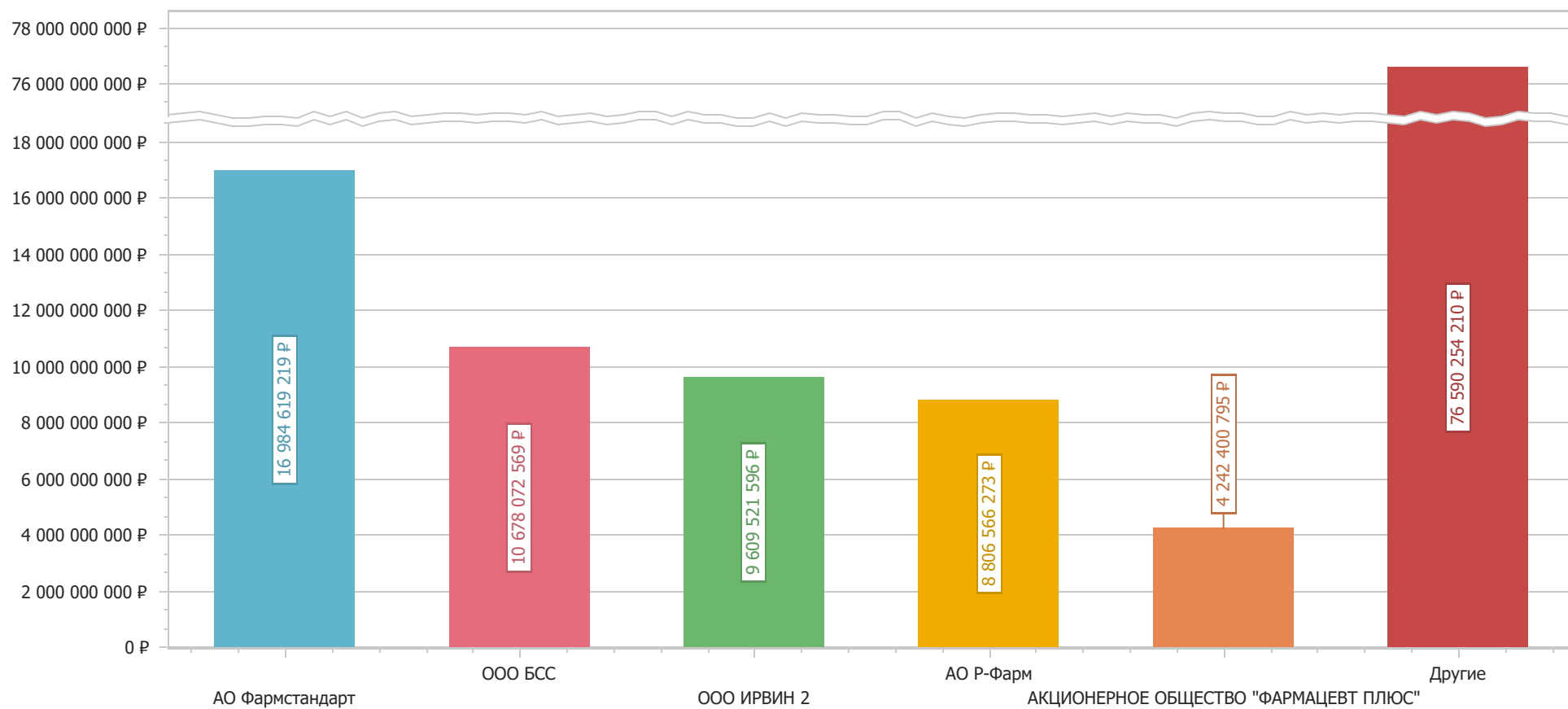
## ТОП-5 Владельцев РУ

- АстраЗенека ЮК Лимитед (22,06%) - 27 994 506 832,55 Р
- Санофи-Авентис Дойчланд ГмбХ (14,17%) - 17 979 687 459,71 Р
- Ново Нордиск А/С (13,91%) - 17 657 279 417,28 Р
- Берингер Ингельхайм Интернешнл ГмбХ (12,92%) - 16 397 251 073,94 Р
- ООО ГЕРОФАРМ (10,27%) - 13 037 789 603,59 Р
- Другие (26,67%) - 33 844 920 274,20 Р



## ТОП-5 Дистрибьютеров

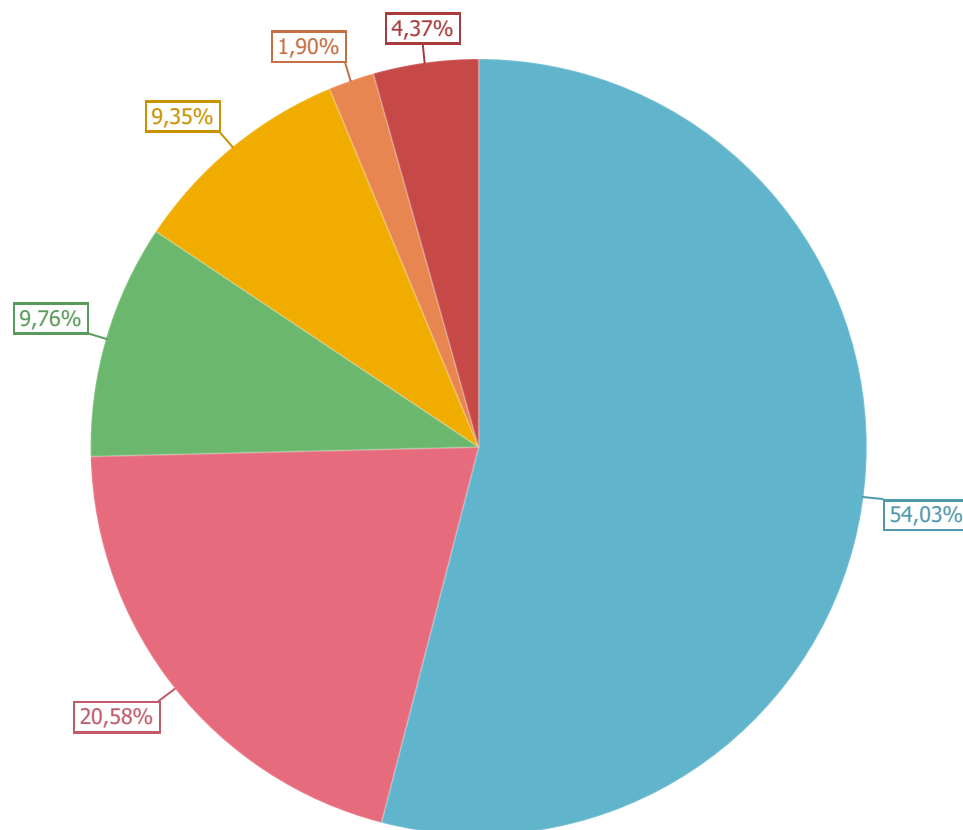
- АО Фармстандарт - 16 984 619 218,55
- ООО БСС - 10 678 072 569,00
- ООО ИРВИН 2 - 9 609 521 596,48
- АО Р-Фарм - 8 806 566 272,95
- АКЦИОНЕРНОЕ ОБЩЕСТВО "ФАРМАЦЕВТ ПЛЮС" - 4 242 400 794,52
- Другие - 76 590 254 209,77



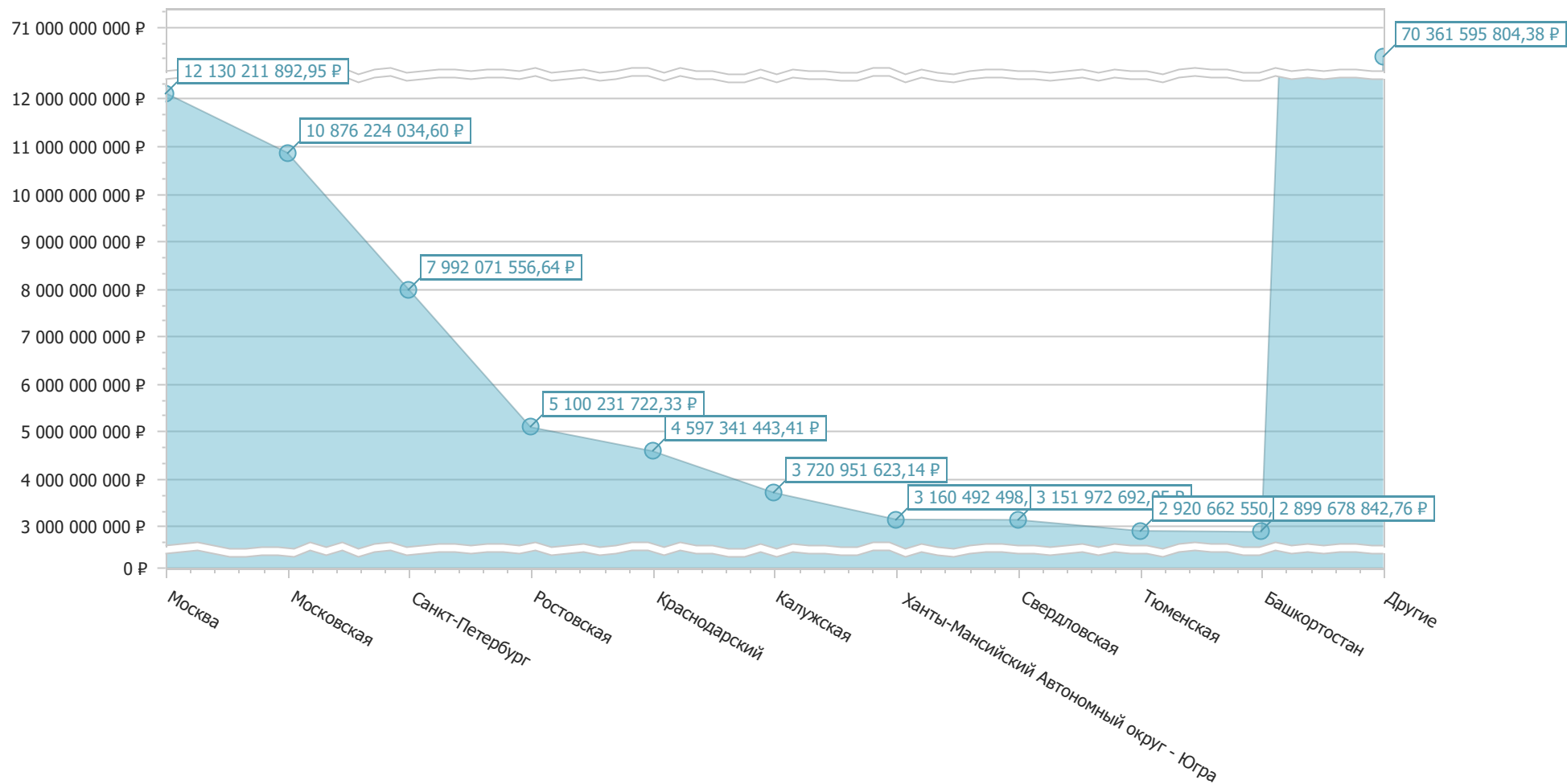


## ТОП-5 категорий заказчиков

- Министерство здравоохранения (54,03%) - 68 571 750 866,26
- Прочее (20,58%) - 26 123 619 303,34
- Фармация или аптечный склад (9,76%) - 12 386 665 936,72
- Департамент здравоохранения (9,35%) - 11 868 612 592,78
- Прочие больницы (1,90%) - 2 413 936 486,32
- Другие (4,37%) - 5 546 849 475,85



## ТОП-10 субъектов



## Детализация по АТХ (ТОП-20)

АТХ	МАТ/2024/МТН06			МАТ/2025/МТН06		
	Сумма, руб.	Доля	Дельта по годам	Сумма, руб.	Доля	Дельта по годам
A10BK01 Дапаглифлозин	10 499 774 588,95	19,25%		16 465 684 248,65	22,75%	56,82%
A10AE04 Инсулин гларгин	7 682 178 983,72	14,09%		9 001 897 788,22	12,44%	17,18%
A10BK03 Эмпаглифлозин	5 458 476 147,66	10,01%		9 200 213 367,92	12,71%	68,55%
A10AB05 Инсулин аспарт	2 919 606 936,63	5,35%		4 011 001 643,93	5,54%	37,38%
A10AE06 Инсулин деглюдек	2 897 247 105,59	5,31%		3 663 163 872,94	5,06%	26,44%
A10AE05 Инсулин детемир	2 950 871 667,19	5,41%		3 111 436 171,60	4,30%	5,44%
A10AE54 Инсулин гларгин и ликсисенатид	2 110 430 598,76	3,87%		3 074 549 679,59	4,25%	45,68%
A10BH04 Алоглиптин	1 842 674 012,28	3,38%		2 588 043 675,37	3,58%	40,45%
A10AB06 Инсулин глулизин	1 924 828 585,43	3,53%		2 191 132 694,95	3,03%	13,84%
A10BA02 Метформин	1 322 631 748,73	2,43%		2 430 530 883,58	3,36%	83,76%
A10BH02 Вилдаглиптин	2 464 254 836,45	4,52%		727 672 773,16	1,01%	-70,47%
A10AC01 Инсулин человеческий	1 381 340 067,20	2,53%		1 693 797 032,02	2,34%	22,62%
A10BJ06 Семаглутид	560 844 082,17	1,03%		2 103 806 705,74	2,91%	275,11%
A10BK05 Ипраглифлозин	1 060 908 250,71	1,95%		1 571 356 069,05	2,17%	48,11%
A10AD06 Инсулин деглюдек + инсулин асп	973 650 512,70	1,79%		1 399 275 449,41	1,93%	43,71%
A10AB04 Инсулин лизпро	1 080 065 169,96	1,98%		1 287 749 168,64	1,78%	19,23%
A10AB01 Инсулин человеческий	1 112 791 391,55	2,04%		1 234 930 747,44	1,71%	10,98%
A10AD05 Инсулин аспартат	956 749 709,70	1,75%		1 102 839 797,39	1,52%	15,27%
A10BH05 Линаглиптин	621 752 931,33	1,14%		1 101 988 484,31	1,52%	77,24%
A10BH03 Саксаглиптин	1 125 335 728,96	2,06%		366 659 154,55	0,51%	-67,42%
Прочие	3 594 106 887,89	6,59%		4 043 185 309,25	5,59%	12,49%
<b>Итого</b>	<b>54 540 519 943,56</b>	<b>100,00%</b>		<b>72 370 914 717,70</b>	<b>100,00%</b>	<b>32,69%</b>



## Детализация по МНН (ТОП-20)

МНН	МАТ/2024/МТН06			МАТ/2025/МТН06		
	Сумма, руб.	Доля	Дельта по годам	Сумма, руб.	Доля	Дельта по годам
Дапаглифлозин	10 499 774 588,95	19,25%		16 465 684 248,65	22,75%	56,82%
Инсулин гларгин	7 682 178 983,72	14,09%		9 001 897 788,22	12,44%	17,18%
Эмпаглифлозин	5 458 476 147,66	10,01%		9 200 213 367,92	12,71%	68,55%
Инсулин аспарт	2 919 606 936,63	5,35%		4 011 001 643,93	5,54%	37,38%
Инсулин деглудек	2 897 247 105,59	5,31%		3 663 163 872,94	5,06%	26,44%
Инсулин детемир	2 950 871 667,19	5,41%		3 111 436 171,60	4,30%	5,44%
Инсулин гларгин+Ликсисенатид	2 110 430 598,76	3,87%		3 074 549 679,59	4,25%	45,68%
Алоглиптин	1 842 674 012,28	3,38%		2 588 043 675,37	3,58%	40,45%
Инсулин глулизин	1 924 828 585,43	3,53%		2 191 132 694,95	3,03%	13,84%
Метформин	1 322 631 748,73	2,43%		2 430 530 883,58	3,36%	83,76%
Вилдаглиптин	2 464 254 836,45	4,52%		727 672 773,16	1,01%	-70,47%
Инсулин-изофан [человеческий генно-инж]	1 383 029 969,71	2,54%		1 694 731 965,27	2,34%	22,54%
Семаглутид	560 844 082,17	1,03%		2 103 806 705,74	2,91%	275,11%
Ипраглифлозин	1 060 908 250,71	1,95%		1 571 356 069,05	2,17%	48,11%
Инсулин растворимый [человеческий генн]	1 146 101 741,45	2,10%		1 238 536 317,58	1,71%	8,07%
Инсулин деглудек+Инсулин аспарт	973 650 512,70	1,79%		1 399 275 449,41	1,93%	43,71%
Инсулин лизпро	1 080 065 169,96	1,98%		1 287 749 168,64	1,78%	19,23%
Инсулин аспарт двухфазный	956 749 709,70	1,75%		1 102 839 797,39	1,52%	15,27%
Линаглиптин	621 752 931,33	1,14%		1 101 988 484,31	1,52%	77,24%
Саксаглиптин	1 125 335 728,96	2,06%		366 659 154,55	0,51%	-67,42%
Прочие	3 559 106 635,48	6,53%		4 038 644 805,86	5,58%	13,47%
<b>Итого</b>	<b>54 540 519 943,56</b>	<b>100,00%</b>		<b>72 370 914 717,70</b>	<b>100,00%</b>	<b>32,69%</b>

## Детализация по владельцам РУ (ТОП-20)

Владелец РУ	МАТ/2024/МТН06			МАТ/2025/МТН06		
	Сумма, руб.	Доля	Дельта по годам	Сумма, руб.	Доля	Дельта по годам
АстраЗенека ЮК Лимитед	11 317 906 786,01	20,75%		16 676 600 046,54	23,04%	47,35%
Санофи-Авентис Дойчланд ГмбХ	8 354 622 820,41	15,32%		9 625 064 639,30	13,30%	15,21%
Ново Нордиск А/С	8 153 345 059,17	14,95%		9 503 934 358,11	13,13%	16,56%
Берингер Ингельхайм Интернешнл ГмбХ	6 080 586 891,63	11,15%		10 316 664 182,31	14,26%	69,67%
ООО ГЕРОФАРМ	5 627 438 597,65	10,32%		7 410 351 005,94	10,24%	31,68%
АО Санофи-Авентис груп	1 992 569 812,92	3,65%		1 590 544 292,66	2,20%	-20,18%
АО Нижфарм	922 868 632,09	1,69%		2 586 458 762,74	3,57%	180,26%
ООО Завод Медсинтез	1 600 273 409,34	2,93%		1 766 238 170,84	2,44%	10,37%
ООО Фармасинтез-Тюмень	1 320 794 487,71	2,42%		2 022 642 161,17	2,79%	53,14%
Астеллас Фарма Юроп Б.В.	1 060 908 250,71	1,95%		1 571 356 069,05	2,17%	48,11%
АО Фармасинтез-Норд	591 662 567,40	1,08%		1 522 471 746,22	2,10%	157,32%
ООО Атолл	903 834 926,67	1,66%		854 770 062,44	1,18%	-5,43%
Санофи Винтроп Индустрия	118 234 747,44	0,22%		1 484 005 386,93	2,05%	1 155,13%
ОАО Фармстандарт-УфаВИТА	551 262 039,62	1,01%		805 756 229,88	1,11%	46,17%
Новартис Фарма АГ	1 087 373 568,03	1,99%		3 822 070,35	0,01%	-99,65%
ООО Сатерекс	399 285 756,28	0,73%		684 550 632,13	0,95%	71,44%
ООО ПРОМОМЕД РУС	264 379 676,67	0,48%		695 746 382,85	0,96%	163,16%
ШТАДА Арцнаймиттель АГ	911 813 004,22	1,67%		8 754 565,33	0,01%	-99,04%
ОАО Фармстандарт-Лексредства	285 306 018,29	0,52%		519 524 726,74	0,72%	82,09%
ООО Свикс Хэлскеа	472 905 552,53	0,87%		295 479 092,85	0,41%	-37,52%
Прочие	2 523 147 338,77	4,63%		2 426 180 133,33	3,35%	-3,84%
<b>Итого</b>	<b>54 540 519 943,56</b>	<b>100,00%</b>		<b>72 370 914 717,70</b>	<b>100,00%</b>	<b>32,69%</b>



## Средневзвешенные цены по SKU (ТОП-20)

Кластер (SKU)	МАТ/2024/МТН06			МАТ/2025/МТН06		
	Средневзвешенная цена за	Кол-во упаковок	Сумма, руб.	Средневзвешенная цена за	Кол-во упаковок	Сумма, руб.
Дапаглифлозин табл. п.п.о. 10 мг №30	2 332,16	3 984 437	9 292 335 045,24	2 368,34	6 360 382	15 063 563 512,27
Инсулин гларгин р-р для п/к введ. 300 МЕ/мл 1.5 мл №5	4 302,05	1 340 962	5 768 887 966,73	4 312,07	1 524 571	6 574 056 846,69
Эмпаглифлозин табл. п.п.о. 25 мг №30	2 597,30	1 617 432	4 200 960 160,46	2 655,72	2 523 933	6 702 865 046,12
Инсулин деглудек р-р для п/к введ. 100 МЕ/мл 3 мл №5	3 973,93	729 065	2 897 247 105,59	4 110,74	891 121	3 663 163 872,94
Инсулин детемир р-р для п/к введ. 100 МЕ/мл 3 мл №5	2 391,17	1 234 045	2 950 805 045,74	2 587,34	1 202 561	3 111 436 171,60
Алоглиптин табл. п.п.о. 25 мг №28	1 213,02	1 508 667	1 830 038 424,50	1 259,88	2 036 789	2 566 110 401,14
Инсулин глизин р-р для п/к введ. 100 МЕ/мл 3 мл №5	1 800,54	1 069 029	1 924 828 585,43	1 822,08	1 202 546	2 191 132 694,95
Инсулин аспарт р-р для п/к и в/в введ. 100 МЕ/мл 3 мл №5	1 665,14	818 988	1 363 732 045,23	1 814,31	1 486 891	2 697 684 213,52
Эмпаглифлозин табл. п.п.о. 10 мг №30	2 626,75	478 734	1 257 515 987,20	2 692,52	927 515	2 497 348 321,80
Инсулин гларгин+Ликсисенатид р-р для п/к введ. 100 ЕД/мл+50 мкг/мл 3 мл №3	4 118,65	310 504	1 278 853 542,27	4 076,33	479 167	1 953 240 645,46
Инсулин гларгин р-р для п/к введ. 100 МЕ/мл 3 мл №5	2 722,06	469 680	1 278 490 192,67	2 802,39	570 658	1 599 203 717,00
Инсулин аспарт р-р для в/в и п/к введ. 100 МЕ/мл 3 мл №5	1 641,40	947 881	1 555 853 104,10	1 809,76	725 657	1 313 261 821,03
Инсулин-изофан [человеческий генно-инженерный] сусп. для п/к введ. 100 МЕ/мл 3 мл	1 044,26	1 214 259	1 268 006 079,33	1 136,32	1 379 971	1 568 088 139,53
Ипраглифлозин табл. п.п.о. 50 мг №30	2 288,21	463 643	1 060 908 250,71	2 301,06	682 884	1 571 356 069,05
Дапаглифлозин табл. п.п.о. 10 мг №90	7 113,71	169 634	1 206 727 500,77	7 030,23	199 384	1 401 715 904,92
Вилдаглиптин табл. 50 мг №56	1 120,86	1 793 335	2 010 085 887,54	202,54	2 692 085	545 244 844,83
Инсулин деглудек+Инсулин аспарт р-р для п/к введ. 100 МЕ/мл 3 мл №5	2 887,08	337 245	973 650 512,70	3 026,45	462 349	1 399 275 449,41

## Заказать бесплатную презентацию

Инсулин лизпро р-р для в/в и п/к введ. 100 МЕ/мл 3 мл №5	1 653,71	653 118	1 080 065 169,96	1 807,39	712 459	1 287 694 476,64
Инсулин растворимый [человеческий генно-инженерный] р-р д/ин. 100 МЕ/мл 3 мл №5	1 141,29	879 827	1 004 140 228,57	1 249,60	887 405	1 108 897 988,28
Инсулин аспарт двухфазный сусп. для п/к введ. 100 МЕ/мл 3 мл №5	1 715,07	557 849	956 749 709,70	1 867,99	590 388	1 102 839 797,39
Инсулин гларгин+Ликсисенатид р-р для п/к введ. 100 ЕД/мл+33 мкг/мл 3 мл №3	3 264,80	254 681	831 479 753,50	3 279,04	338 440	1 109 758 935,14
Семаглутид р-р для п/к введ. 0.25/0.5/1 мг/доза 3 мл №1	4 743,35	89 623	425 113 133,20	4 760,30	275 143	1 309 762 349,23
Линаглиптин табл. п.п.о. 5 мг №30	1 617,41	384 412	621 751 080,13	1 638,54	672 543	1 101 988 484,31
Саксаглиптин табл. п.п.о. 5 мг №30	1 719,11	662 772	1 125 335 728,96	1 621,52	226 121	366 659 154,55
Инсулин гларгин р-р для п/к введ. 300 МЕ/мл 1.5 мл №3	2 601,63	243 967	634 712 773,02	2 615,33	316 838	828 637 224,53
Эвоглиптин табл. п.п.о. 5 мг №28	1 004,89	510 582	513 078 989,52	1 057,43	798 391	844 241 483,27
Гозоглиптин табл. п.п.о. 30 мг №28	987,48	404 348	399 285 756,28	1 030,92	664 021	684 550 632,13
Метформин табл. п.п.о. 1 г №60	65,94	5 298 270	349 387 340,48	112,89	5 880 572	663 839 019,72
Дулаглутид р-р для п/к введ. 1.5 мг/0.5 мл 0.5 мл №4	5 520,07	109 870	606 489 928,78	5 627,50	56 419	317 497 661,04
Метформин табл. 1 г №60	73,37	3 476 097	255 028 865,72	106,08	5 455 318	578 712 876,04



Детализация по федеральным округам

Федеральный округ	МАТ/2024/МТН06			МАТ/2025/МТН06		
	Сумма, руб.	Доля	Дельта по годам	Сумма, руб.	Доля	Дельта по годам
Центральный	19 781 196 060,79	36,27%		23 645 771 534,48	32,67%	19,54%
Приволжский	7 054 644 917,39	12,93%		11 478 817 913,38	15,86%	62,71%
Южный	6 629 127 159,02	12,15%		8 376 129 212,16	11,57%	26,35%
Северо-Западный	6 571 338 397,36	12,05%		7 652 149 318,19	10,57%	16,45%
Уральский	5 702 450 313,26	10,46%		7 878 165 303,13	10,89%	38,15%
Сибирский	4 753 340 396,86	8,72%		7 613 036 800,44	10,52%	60,16%
Дальневосточный	2 434 549 842,68	4,46%		3 401 781 438,81	4,70%	39,73%
Северо-Кавказский	1 608 431 774,18	2,95%		2 316 984 817,95	3,20%	44,05%
Байконур	5 441 082,02	0,01%		8 078 379,16	0,01%	48,47%
Итого	54 540 519 943,56	100,00%		72 370 914 717,70	100,00%	32,69%

## Детализация по субъектам РФ (ТОП-20)

Субъект	МАТ/2024/МТН06			МАТ/2025/МТН06		
	Сумма, руб.	Доля	Дельта по годам	Сумма, руб.	Доля	Дельта по годам
Москва	7 222 481 850,59	13,24%		4 907 730 042,36	6,78%	-32,05%
Московская	4 893 023 439,69	8,97%		5 983 200 594,91	8,27%	22,28%
Санкт-Петербург	3 686 666 884,51	6,76%		4 305 404 672,13	5,95%	16,78%
Ростовская	2 270 779 711,50	4,16%		2 829 452 010,83	3,91%	24,60%
Краснодарский	2 204 906 192,59	4,04%		2 392 435 250,82	3,31%	8,51%
Калужская	544 813 992,69	1,00%		3 176 137 630,45	4,39%	482,98%
Ханты-Мансийский Автономный округ	1 406 084 858,58	2,58%		1 754 407 639,69	2,42%	24,77%
Свердловская	1 261 750 914,73	2,31%		1 890 221 777,32	2,61%	49,81%
Тюменская	1 146 106 000,91	2,10%		1 774 556 549,82	2,45%	54,83%
Башкортостан	1 337 612 503,87	2,45%		1 562 066 338,89	2,16%	16,78%
Брянская	669 564 250,32	1,23%		1 918 770 524,21	2,65%	186,57%
Челябинская	1 040 239 605,48	1,91%		1 447 117 257,32	2,00%	39,11%
Новосибирская	791 509 673,96	1,45%		1 654 516 082,02	2,29%	109,03%
Кемеровская	838 198 280,30	1,54%		1 277 671 761,10	1,77%	52,43%
Белгородская	936 231 053,16	1,72%		1 147 212 778,60	1,59%	22,54%
Самарская	750 358 389,01	1,38%		1 263 468 315,62	1,75%	68,38%
Волгоградская	716 292 382,23	1,31%		1 259 663 615,27	1,74%	75,86%
Красноярский	708 209 055,19	1,30%		1 218 368 319,70	1,68%	72,04%
Пермский	858 873 646,57	1,57%		960 285 522,64	1,33%	11,81%
Ставропольский	756 733 679,14	1,39%		931 178 914,14	1,29%	23,05%
Прочие	20 500 083 578,54	37,59%		28 717 049 119,86	39,68%	40,08%
<b>Итого</b>	<b>54 540 519 943,56</b>	<b>100,00%</b>		<b>72 370 914 717,70</b>	<b>100,00%</b>	<b>32,69%</b>



## Детализация по дистрибьютерам (ТОП-20)

Группа компаний	МАТ/2024/МТН06			МАТ/2025/МТН06		
	Сумма, руб.	Доля	Дельта по годам	Сумма, руб.	Доля	Дельта по годам
АО Фармстандарт	10 657 520 360,48	19,54%		6 327 098 858,07	8,74%	-40,63%
ООО БСС	4 409 357 118,33	8,08%		6 268 715 450,67	8,66%	42,17%
ООО ИРВИН 2	2 975 788 236,34	5,46%		6 633 733 360,14	9,17%	122,92%
АО Р-Фарм	3 652 211 808,53	6,70%		5 154 354 464,42	7,12%	41,13%
АКЦИОНЕРНОЕ ОБЩЕСТВО "ФАРМ	1 766 411 373,24	3,24%		2 475 989 421,28	3,42%	40,17%
НАО МФК Северо-Запад	1 368 873 534,12	2,51%		2 454 777 172,76	3,39%	79,33%
АО Новгородфармация	1 636 852 295,19	3,00%		2 084 629 219,02	2,88%	27,36%
ООО "Барион"	1 391 511 460,14	2,55%		1 913 690 557,84	2,64%	37,53%
ООО ВитаСпектр	1 267 120 645,50	2,32%		1 965 887 305,07	2,72%	55,15%
ООО "ПРИМАФАРМ"	826 480 830,21	1,52%		2 399 505 190,53	3,32%	190,33%
ООО АЛЬБАТРОС	1 286 078 815,58	2,36%		859 499 524,27	1,19%	-33,17%
ООО АВЕТА	758 697 193,05	1,39%		1 152 532 410,88	1,59%	51,91%
ООО "ИНТЕЛТРЕЙД"	231 005 495,55	0,42%		1 629 133 108,20	2,25%	605,24%
АО Областной аптечный склад	681 344 130,31	1,25%		1 022 644 733,15	1,41%	50,09%
ООО СВЕТОФАРМ	561 621 857,75	1,03%		1 075 465 061,70	1,49%	91,49%
ООО "ФАРМЕНТАЛ ГРУПП"	139 125 472,20	0,26%		1 206 878 643,59	1,67%	767,47%
ГП Калугафармация	544 603 117,19	1,00%		771 408 016,08	1,07%	41,65%
АО Ланцет	521 308 556,00	0,96%		687 313 302,47	0,95%	31,84%
ГУП Брянскфармация	60 418 231,44	0,11%		1 004 948 790,10	1,39%	1 563,32%
ООО Фармфорвард	453 716 520,76	0,83%		601 675 431,47	0,83%	32,61%
Прочие	19 350 472 891,65	35,48%		24 681 034 696,00	34,10%	27,55%
<b>Итого</b>	<b>54 540 519 943,56</b>	<b>100,00%</b>		<b>72 370 914 717,70</b>	<b>100,00%</b>	<b>32,69%</b>

## Детализация по категориям заказчиков (ТОП-20)

Категория заказчика	МАТ/2024/МТН06			МАТ/2025/МТН06		
	Сумма, руб.	Доля	Дельта по годам	Сумма, руб.	Доля	Дельта по годам
Министерство здравоохранения	30 372 579 429,09	55,69%		38 199 171 437,17	52,78%	25,77%
Прочее	11 777 292 147,59	21,59%		14 346 327 155,75	19,82%	21,81%
Фармация или аптечный склад	2 147 491 840,27	3,94%		10 239 174 096,45	14,15%	376,80%
Департамент здравоохранения	7 070 167 112,19	12,96%		4 798 445 480,59	6,63%	-32,13%
Прочие больницы	1 027 487 700,73	1,88%		1 386 448 785,59	1,92%	34,94%
Эндокринологический диспансер	693 145 207,52	1,27%		746 587 617,84	1,03%	7,71%
[не выбран]	614 885 128,66	1,13%		752 432 194,56	1,04%	22,37%
Центральная больница	211 281 884,19	0,39%		867 687 605,64	1,20%	310,68%
Городская больница	179 058 700,83	0,33%		245 577 863,31	0,34%	37,15%
Городская поликлиника	32 989,44	0,00%		227 280 310,73	0,31%	688 848,68%
Окружная больница	701 097,20	0,00%		189 399 646,57	0,26%	26 914,75%
Администрация	106 871 524,41	0,20%		78 896 733,60	0,11%	-26,18%
Федеральное государственное	63 499 677,34	0,12%		64 058 878,59	0,09%	0,88%
Поликлиника	20 774 289,18	0,04%		61 312 231,92	0,08%	195,14%
Медико-санитарная часть	59 841 767,80	0,11%		17 199 070,86	0,02%	-71,26%
Медицинские университеты	66 462 506,83	0,12%		9 650 980,42	0,01%	-85,48%
Кардиологический диспансер	18 090 460,59	0,03%		30 949 836,69	0,04%	71,08%
Детская больница	16 912 437,98	0,03%		31 123 132,38	0,04%	84,03%
Госпитали для ветеранов войн	15 047 079,33	0,03%		23 085 108,08	0,03%	53,42%
Министерства внутренних дел	36 321 885,67	0,07%			0,00%	-100,00%
Прочие	42 575 076,72	0,08%		56 106 550,97	0,08%	31,78%
<b>Итого</b>	<b>54 540 519 943,56</b>	<b>100,00%</b>		<b>72 370 914 717,70</b>	<b>100,00%</b>	<b>32,69%</b>



## Детализация по заказчикам (ТОП-20)

Заказчик	Субъект	МАТ/2024/МТН06			МАТ/2025/МТН06		
		Сумма, руб.	Доля	Дельта по годам	Сумма, руб.	Доля	Дельта по годам
ФИЛИАЛ № 1 ГКУ "АЗ (КС) ДЗМ"	Москва	7 069 260 524,19	12,96%		4 797 353 543,95	6,63%	-32,14%
ГКУ МО "ДЕЗ"	Московская	4 875 345 212,69	8,94%		5 950 520 159,17	8,22%	22,05%
Комитет по здравоохранению	Санкт-Петербург	3 187 869 063,76	5,84%		2 951 875 330,76	4,08%	-7,40%
МЗ РО	Ростовская	2 250 726 753,71	4,13%		2 807 253 237,49	3,88%	24,73%
МЗ Краснодарского края	Краснодарский	2 187 854 802,72	4,01%		2 369 756 881,00	3,27%	8,31%
МЗ СО	Свердловская	1 256 178 547,19	2,30%		1 883 264 791,67	2,60%	49,92%
КУ "ЦЕНТР ЛЕКАРСТВЕННОГО МОНИТОРИНГА"	Ханты-Мансийский	1 390 495 714,67	2,55%		1 740 562 814,90	2,41%	25,18%
ДЕПАРТАМЕНТ ЗДРАВООХРАНЕНИЯ ТЮМЕНСКОЙ ОБЛАСТИ	Тюменская	1 139 659 151,79	2,09%		1 765 760 939,43	2,44%	54,94%
ГКУ Техобеспечение МЗ РБ	Башкортостан	1 319 501 981,28	2,42%		1 539 263 219,44	2,13%	16,65%
МИНЗДРАВ ЧЕЛЯБИНСКОЙ ОБЛАСТИ	Челябинская	1 032 581 860,36	1,89%		1 438 122 737,95	1,99%	39,27%
ГКУ НСО "НОВОСИБОБЛФАРМ"	Новосибирская	769 841 819,68	1,41%		1 630 591 928,09	2,25%	111,81%
ГП "Калугафармация"	Калужская		0,00%		2 395 521 011,27	3,31%	100,00%
ГКУ СО "Самарафармация"	Самарская	732 172 032,08	1,34%		1 247 856 569,22	1,72%	70,43%
ГКУ ДЗ ВО	Волгоградская	710 849 844,24	1,30%		1 249 563 510,96	1,73%	75,78%
ГКУ "АЗ СЗ"	Кемеровская	810 115 894,53	1,49%		1 114 293 975,18	1,54%	37,55%
МЗ Красноярского края	Красноярский	698 595 041,70	1,28%		1 199 982 941,43	1,66%	71,77%
МЗ Пермского края	Пермский	847 826 776,00	1,55%		948 689 149,48	1,31%	11,90%
Комитет по здравоохранению Ленинградской области	Санкт-Петербург	458 935 968,52	0,84%		1 323 197 259,84	1,83%	188,32%
ДЗ Брянской области	Брянская	667 007 613,25	1,22%		1 004 946 883,36	1,39%	50,66%
МЗ Саратовской области	Саратовская	752 438 864,60	1,38%		912 928 676,60	1,26%	21,33%
Прочие	Белгородская	936 231 053,16	1,72%		1 147 212 778,60	1,59%	22,54%
	Прочие	21 447 031 423,44	39,32%		30 952 396 377,91	42,77%	44,32%
<b>Итого</b>		<b>54 540 519 943,56</b>	<b>100,00%</b>		<b>72 370 914 717,70</b>	<b>100,00%</b>	<b>32,69%</b>

Оставить заявку на бесплатную презентацию