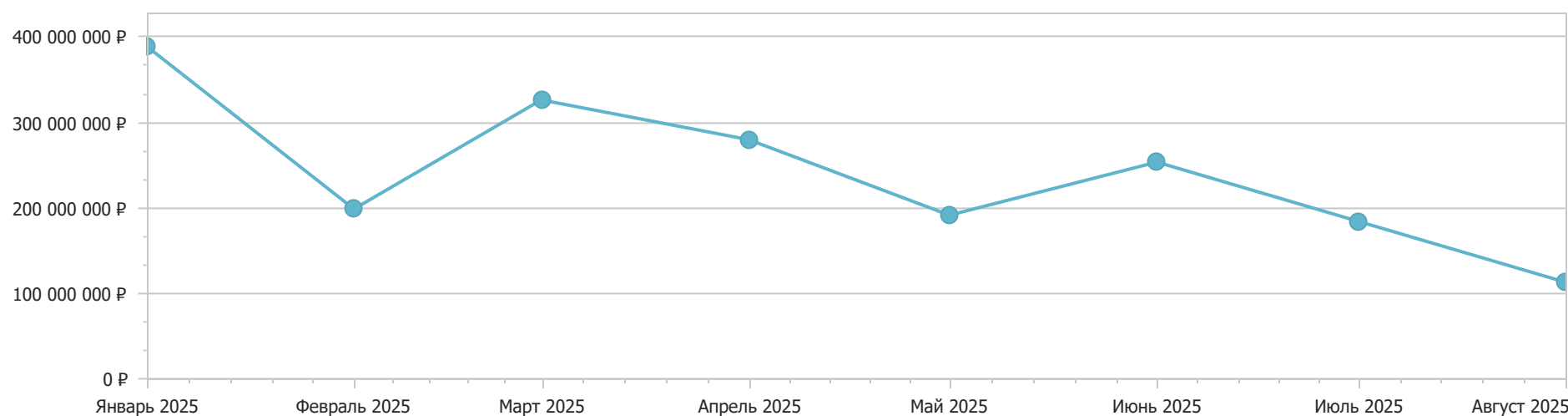


Отчет по медицинским изделиям


Объем рынка: 1 936 857 918,42

Объем рынка по месяцам даты подписания контрактов



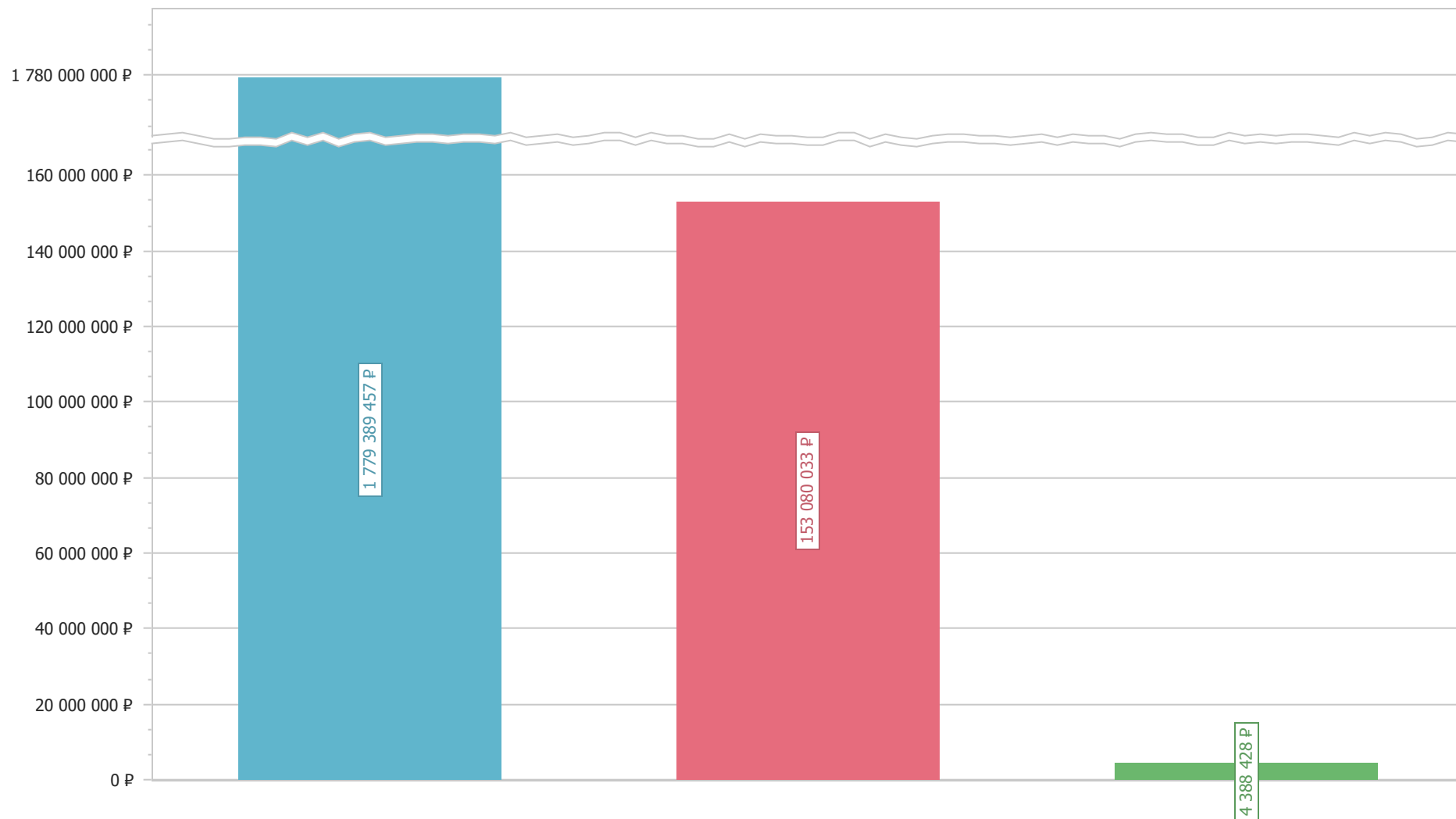
ТОП-5 Классификации МИ

6 Медицинские изделия для манипуляций/восстановления тканей/органов человека (100,00%) - 1 936 857 918,42 ₽



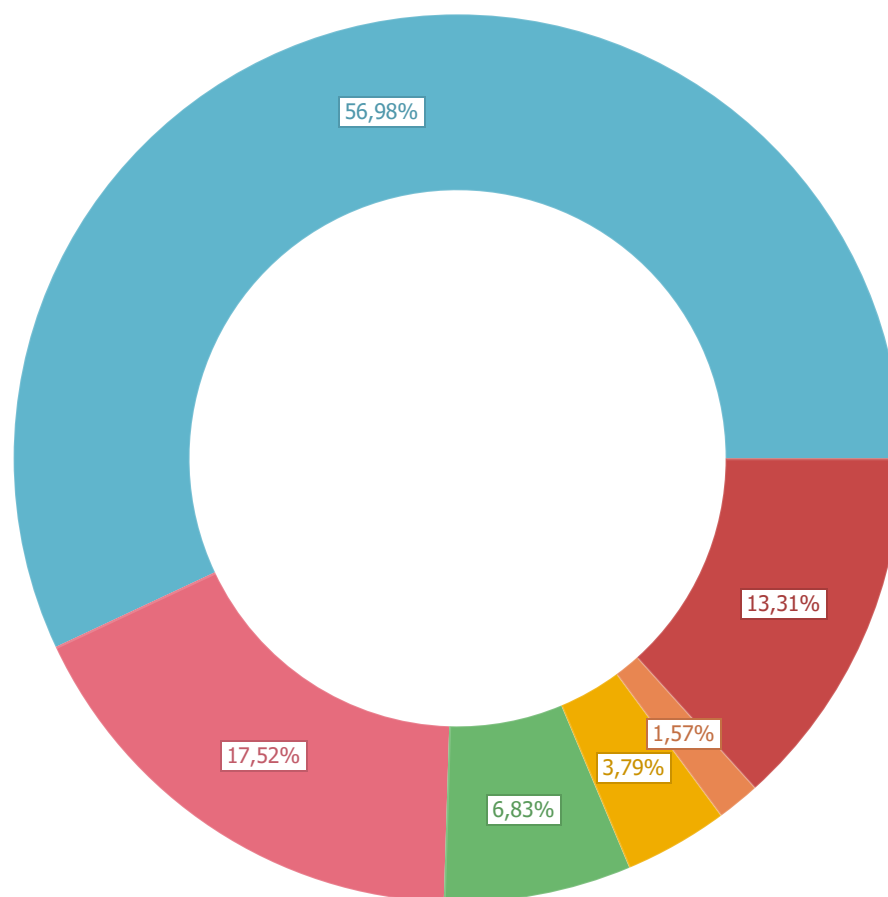
ТОП-5 Видов МИ

- Рулон марлевый тканый, нестерильный - 1 779 389 456,98
- Рулон марлевый тканый, стерильный - 153 080 033,12
- Рулон марлевый нетканый - 4 388 428,32



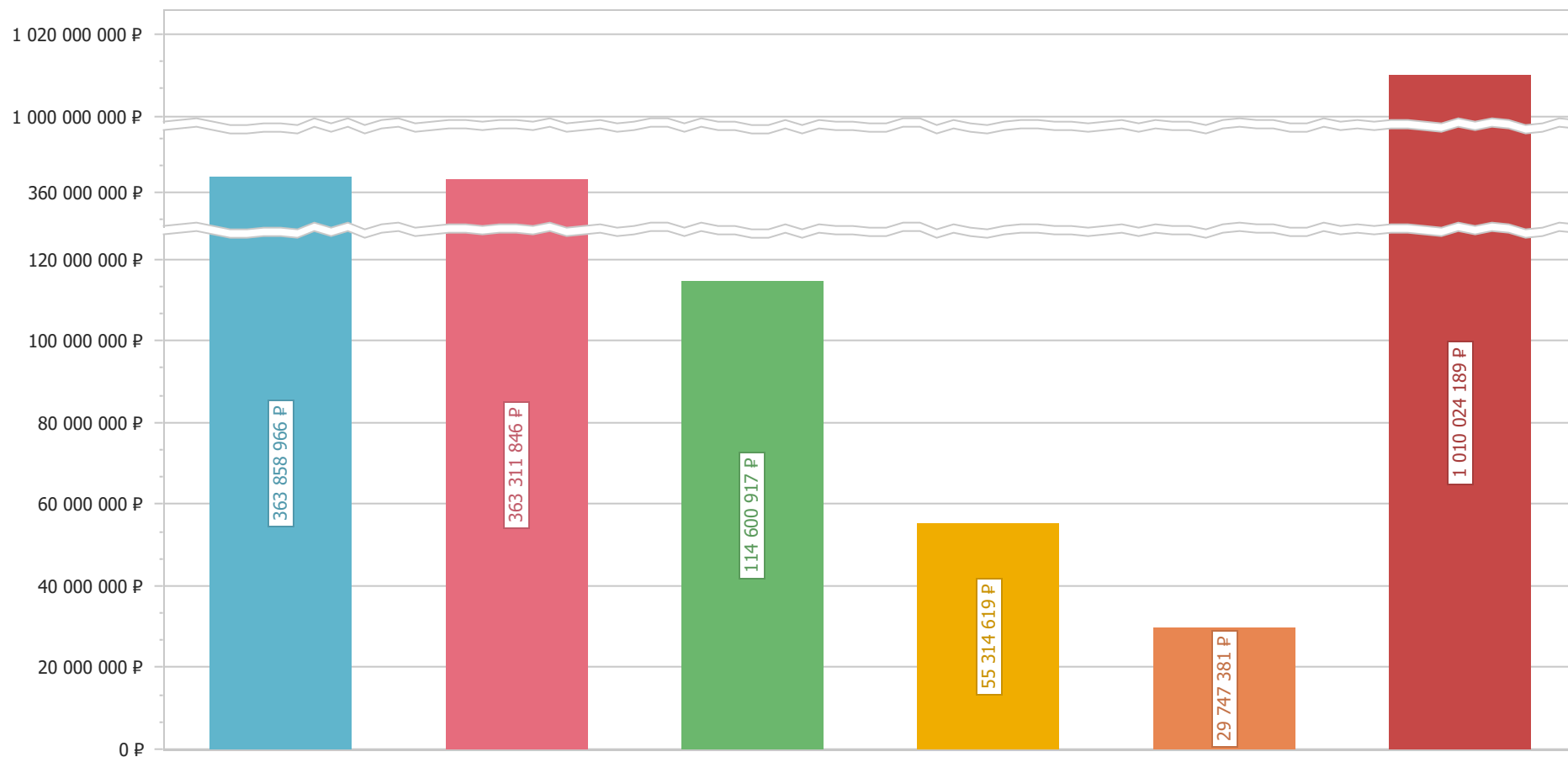
ТОП-5 Держатель РУ

- ООО ХБК Навтекс (56,98%) - 1 103 669 867,42
- ООО Ткацкая фабрика Медтекс (17,52%) - 339 329 144,97
- ООО Лейко (6,83%) - 132 208 182,19
- ООО Ткацкая фабрика 2 (3,79%) - 73 404 825,50
- ООО Фарм-сфера (1,57%) - 30 419 281,71
- Другие (13,31%) - 257 826 616,64



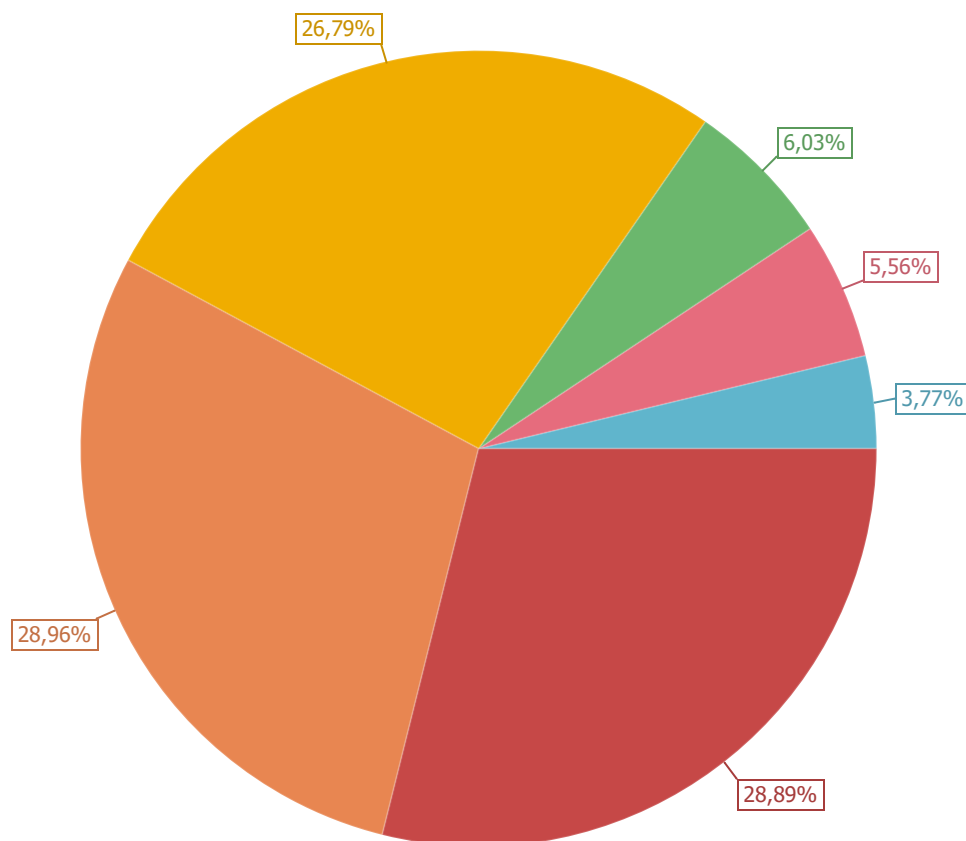
ТОП-5 Дистрибьютеров

- ООО "ГОСПИТАЛЬНЫЕ ПОСТАВКИ" - 363 858 965,84
- ООО "МЕДТЕРРИТОРИЯ" - 363 311 845,66
- ООО МедтексМ - 114 600 917,33
- ООО Гридма - 55 314 619,27
- ООО ПЕРВЫЙ МЕДИЦИНСКИЙ - 29 747 381,10
- Другие - 1 010 024 189,22

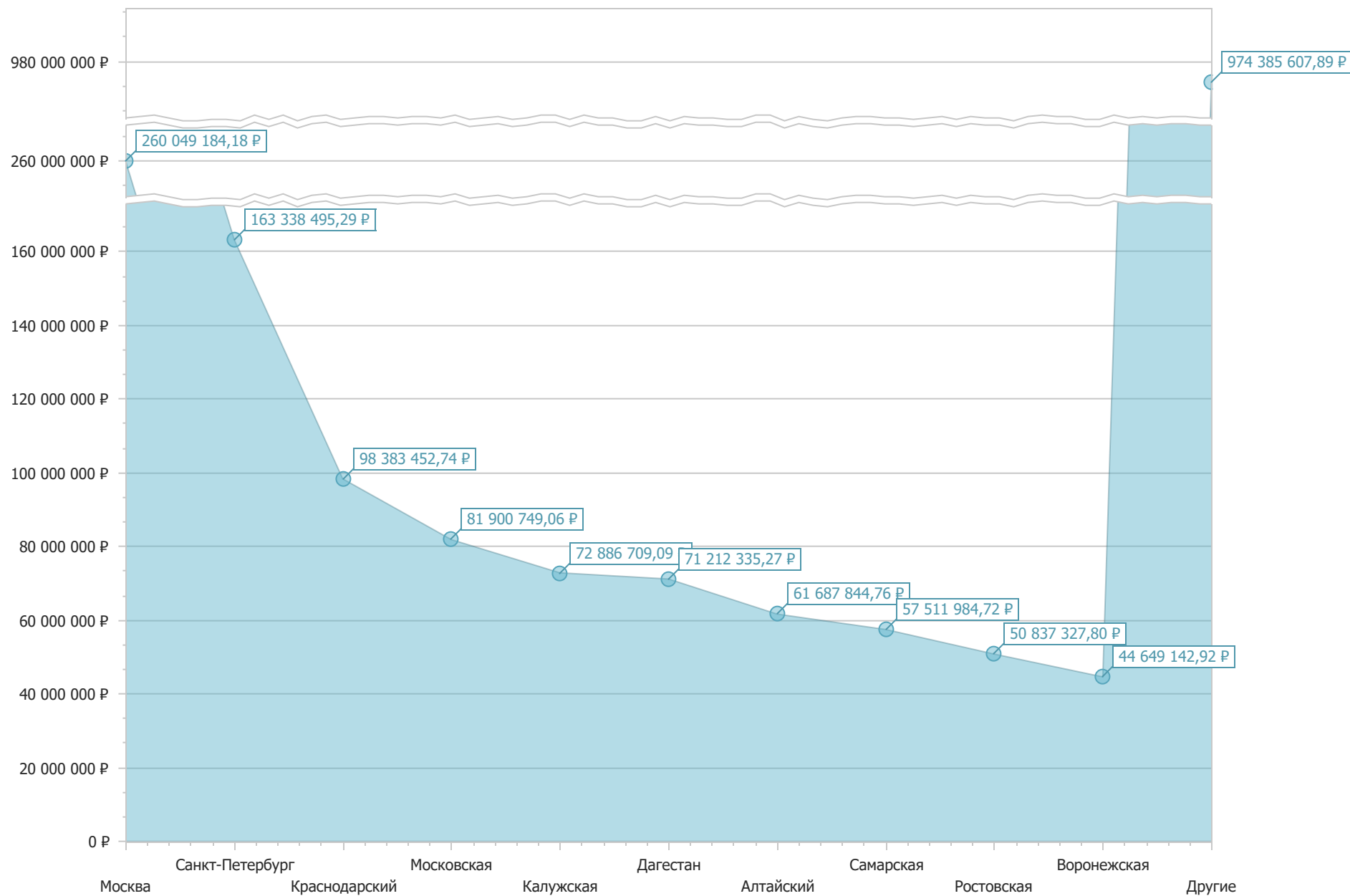


ТОП-5 категорий заказчиков

- Другие (28,89%) - 559 568 750,70
- Городская больница (28,96%) - 560 928 420,48
- Центральная больница (26,79%) - 518 975 705,12
- Федеральное государственное бюджетное учреждение (6,03%) - 116 712 844,43
- Онкологический диспансер (5,56%) - 107 729 438,42
- Прочие больницы (3,77%) - 72 942 759,27



ТОП-10 субъектов



Отчет по держателям РУ (ТОП-20)

Владелец РУ	2025	
	Сумма, руб.	Доля
ООО ХБК Навтекс	1 103 669 867,42	56,98%
ООО Ткацкая фабрика Медтекс	339 329 144,97	17,52%
ООО Лейко	132 208 182,19	6,83%
ООО Ткацкая фабрика 2	73 404 825,50	3,79%
ООО Фарм-сфера	30 419 281,71	1,57%
ООО МЕДОПТОРТ	24 740 345,83	1,28%
Пауль Хартманн АГ	19 762 315,49	1,02%
ООО ПКФ ВераМед	19 526 094,76	1,01%
ООО ПРОТЕК-СВМ	19 066 014,43	0,98%
ООО НЬЮФАРМ	18 864 817,90	0,97%
ООО Ивторг	18 730 371,38	0,97%
ООО БЕЛЛА Сибирь	15 063 853,00	0,78%
ООО Ивтехномаш	13 925 530,60	0,72%
ООО Навтекс	8 682 649,52	0,45%
ООО ТОРГОВЫЙ ДОМ АППОЛО	8 671 556,94	0,45%
ООО Эвтекс	7 625 020,85	0,39%
ООО фирма Ювента	7 423 101,21	0,38%
ООО ПО МЕДТЕКС	6 971 991,69	0,36%
АО Фабрика Ника	6 825 817,32	0,35%
ООО Белла	6 143 829,09	0,32%
Прочие	55 803 306,63	2,88%
Итого	1 936 857 918,42	100,00%

Средневзвешенные цены по SKU (ТОП-20)

Кластер (SKU)	2025		
	Средневзвешенная цена за упаковку	Кол-во упаковок	Сумма, руб.
Марля медицинская хлопчатобумажная отбеленная в рулоне поверхностная плотность 36 г/м2 - ширина 90 см, длина 1000 м№1	3 976,12	99 944	397 389 195,16
Бинты марлевые медицинские нестерильные 36 г/м2 - ширина 14 см, длина 7 м№1	22,27	11 113 213	247 503 904,66
Марля медицинская хлопчатобумажная отбеленная в рулоне поверхностная плотность 39 г/м2 - ширина 90 см, длина 1000 м№1	26 780,98	2 204	59 025 277,21
Марля медицинская хлопчатобумажная отбеленная нестерильная, с поверхностной плотностью 36 г/м2 - ширина 90 см, длина 1000 м№1	1 785,67	30 460	54 391 372,58
Марля медицинская хлопчатобумажная отбеленная с рентгеноконтрастной нитью, плотность 36 г/м2 - ширина 90 см, длина 1000 м№1	18 096,39	2 625	47 503 014,12
Бинты марлевые медицинские нестерильные 36 г/м2 - ширина 10 см, длина 5 м№1	11,59	3 496 191	40 527 507,23
Бинты марлевые медицинские стерильные 36 г/м2 - ширина 14 см, длина 7 м№1	22,90	1 761 821	40 338 690,22
Марля медицинская хлопчатобумажная отбеленная в рулоне поверхностная плотность 36 г/м2 - ширина 120 см, длина 1000 м№1	19 990,47	2 006	40 100 890,38
Марля медицинская хлопчатобумажная отбеленная в рулоне поверхностная плотность 36 г/м2 - ширина 100 см, длина 1000 м№1	188,41	185 017	34 858 243,25
Марля медицинская хлопчатобумажная отбеленная в рулоне поверхностная плотность 34.2 г/м2 - ширина 90 см, длина 1000 м№1	19 578,25	101 654	32 362 841,62
Бинты марлевые медицинские нестерильные 32 г/м2 - ширина 14 см, длина 7 м№1	22,17	1 328 958	29 461 419,04
Марля медицинская хлопчатобумажная отбеленная с рентгеноконтрастной нитью, плотность 32 г/м2 - ширина 90 см, длина 1000 м№1	4 312,10	6 323	27 265 414,04
Отрезы марлевые медицинские нестерильные, плотность 36 г/м2 - ширина 90 см, длина 1000 см№1	184,95	141 173	26 110 498,71
Бинты марлевые медицинские нестерильные 36 г/м2 - ширина 16 см, длина 10 м№1	33,91	741 822	25 152 897,08
Бинты марлевые медицинские нестерильные 34.2 г/м2 - ширина 14 см, длина 7 м№1	21,90	1 081 715	23 685 415,26
Марля медицинская хлопчатобумажная отбеленная в рулоне поверхностная плотность 36 г/м2 - ширина 140 см, длина 600 м№1	22 873,36	940	21 500 961,23
Бинты марлевые медицинские нестерильные - ширина 14 см, длина 7 м№1	26,94	788 388	21 243 050,18

Заказать бесплатную презентацию

Марля медицинская хлопчатобумажная отбеленная в рулоне с рентгеноконтрастной нитью поверхностная плотность 36 г/м2 - ширина 90 см, длина 1000 м№1	38 610,60	533	20 579 447,46
Марля медицинская хлопчатобумажная отбеленная 34.2 г/м2 - ширина 90 см, длина 1000 м№1	16 786,19	1 114	18 699 820,18
Марля медицинская хлопчатобумажная отбеленная в рулоне - ширина 90 см, длина 1000 м№1	20 221,19	915	18 502 389,46

Отчет по федеральным округам

	2025	
Федеральный округ	Сумма, руб.	Доля
Центральный	586 050 292,84	30,26%
Южный	268 198 062,42	13,85%
Сибирский	265 333 884,44	13,70%
Северо-Западный	261 241 279,19	13,49%
Приволжский	204 485 409,61	10,56%
Северо-Кавказский	181 016 427,28	9,35%
Дальневосточный	91 933 639,91	4,75%
Уральский	78 331 219,18	4,04%
Байконур	252 618,83	0,01%
	15 084,72	0,00%
Итого	1 936 857 918,42	100,00%

Аналитические данные по субъектам РФ (ТОП-20)

Субъект	2025	
	Сумма, руб.	Доля
Москва	260 049 184,18	13,43%
Санкт-Петербург	163 338 495,29	8,43%
Краснодарский	98 383 452,74	5,08%
Московская	81 900 749,06	4,23%
Калужская	72 886 709,09	3,76%
Дагестан	71 212 335,27	3,68%
Алтайский	61 687 844,76	3,18%
Самарская	57 511 984,72	2,97%
Ростовская	50 837 327,80	2,62%
Воронежская	44 649 142,92	2,31%
Красноярский	43 960 107,99	2,27%
Ставропольский	42 338 197,93	2,19%
Иркутская	41 415 733,99	2,14%
Омская	41 229 161,57	2,13%
Волгоградская	39 560 115,94	2,04%
Новосибирская	37 495 027,19	1,94%
Ханты-Мансийский Автономный округ - Югра	35 425 400,23	1,83%
Крым	34 881 018,09	1,80%
Хабаровский	24 695 296,11	1,28%
Пермский	24 551 955,82	1,27%
Прочие	608 848 677,74	31,43%
Итого	1 936 857 918,42	100,00%

Доля объема рынка по категориям заказчиков (ТОП-20)

Категория заказчика	2025	
	Сумма, руб.	Доля
Городская больница	560 928 420,48	28,96%
Центральная больница	518 975 705,12	26,79%
Федеральное государственное бюджетное учреждение	116 712 844,43	6,03%
Онкологический диспансер	107 729 438,42	5,56%
Прочие больницы	72 942 759,27	3,77%
Фармация или аптечный склад	64 710 657,78	3,34%
Поликлиника	62 971 965,99	3,25%
Научно-исследовательские институты	57 978 339,32	2,99%
Детская больница	56 935 485,99	2,94%
Перинатальный центр	37 551 560,30	1,94%
Прочее	32 107 993,78	1,66%
Медицинские университеты	29 573 281,15	1,53%
Медико-санитарная часть	28 887 070,92	1,49%
Госпитали для ветеранов войн	28 708 693,53	1,48%
Кардиологический диспансер	22 743 965,27	1,17%
Областная больница	22 506 195,13	1,16%
[не выбран]	17 713 966,84	0,91%
Детская поликлиника	14 390 405,76	0,74%
Республиканские больницы	14 039 789,08	0,72%
Стоматологическая поликлиника	10 304 744,65	0,53%
Прочие	58 444 635,22	3,02%
Итого	1 936 857 918,42	100,00%

Доля объема рынка по заказчикам (ТОП-20)

		2025	
		Сумма, руб.	Доля
ГП "Калугафармация"	Калужская	48 089 881,22	2,48%
ГБУЗ "ГКБ ИМ. В.П. ДЕМИХОВА ДЗМ"	Москва	29 747 381,10	1,54%
ГБУЗ "НИИ СП им. Н.В. Склифосовского ДЗМ"	Москва	27 487 478,23	1,42%
ГБУЗ СК "СККОД"	Ставропольский	21 485 684,00	1,11%
ГУП "ВОЛГОФАРМ"	Волгоградская	20 995 036,59	1,08%
ГБУЗС "ГОРОДСКАЯ БОЛЬНИЦА №1"	Севастополь	19 934 935,95	1,03%
ГБУЗ МО МОНИКИ им. М.Ф.Владимирского	Москва	15 863 646,68	0,82%
БУЗ ВО ВОКБ №1	Воронежская	15 670 003,95	0,81%
СПб ГБУЗ "ГВВ"	Санкт-Петербург	15 375 083,12	0,79%
ГБУЗ "ГКБ ИМ. А.К. ЕРАМИШАНЦЕВА ДЗМ"	Москва	14 957 151,20	0,77%
ГБУЗ "ККБ № 2"	Краснодарский	14 612 922,67	0,75%
ГБУЗ "ГКБ ИМ. М.П. КОНЧАЛОВСКОГО ДЗМ"	Москва	14 017 400,40	0,72%
ГБУЗ "ГКБ ИМ. С.С. ЮДИНА ДЗМ"	Москва	13 705 157,00	0,71%
ГБУЗ СОКОД	Самарская	13 269 036,00	0,69%
ГБУЗ "ММКЦ "КОММУНАРКА" ДЗМ"	Москва	12 978 045,68	0,67%
ФГБУ "НМИЦ ОНКОЛОГИИ ИМ. Н.Н. БЛОХИНА" МИНЗДРАВА РОССИИ	Москва	11 983 807,45	0,62%
ГБУЗ КОД № 1	Краснодарский	11 508 476,24	0,59%
ГБУЗ "ККБСМП" МЗ КК	Краснодарский	10 912 887,79	0,56%

[Заказать бесплатную презентацию](#)

ГБУЗ ИОКБ	Иркутская	10 887 560,00	0,56%
ГБУ РО "ГБСМП" в г. РОСТОВЕ-НА-ДОНУ	Ростовская	10 531 584,00	0,54%
Прочие	Санкт-Петербург	147 963 412,18	7,64%
	Прочие	1 434 881 346,98	74,08%
Итого		1 936 857 918,42	100,00%

Заказать бесплатную презентацию

Оставить заявку на бесплатную презентацию

Команда "КРАСОФТ"
Телефон: 8 (800) 707-1-707
E-mail: sales@krasoft.ru;