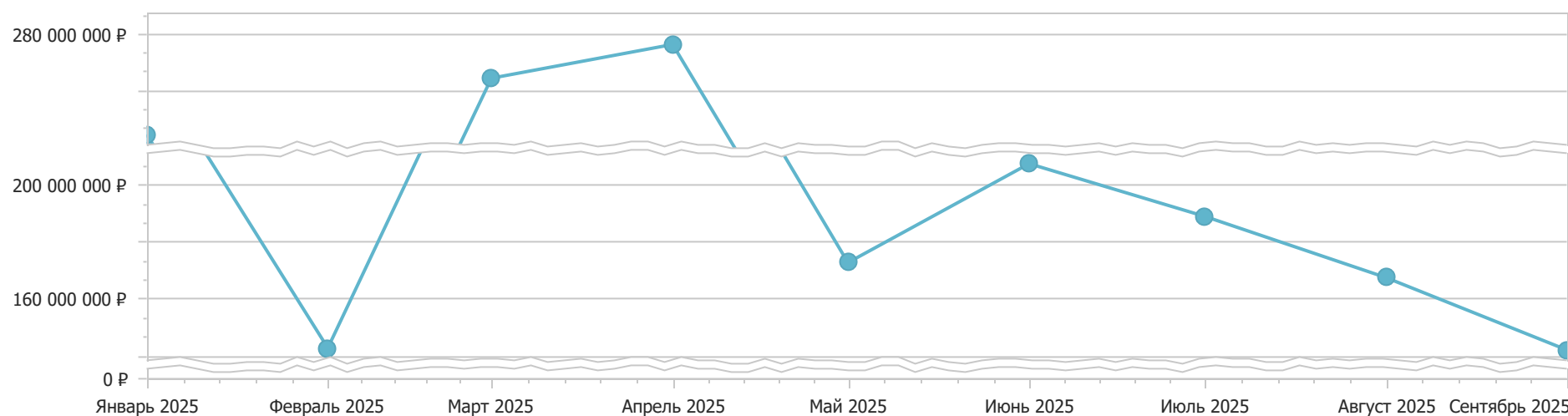


Отчет по медицинским изделиям


Объем рынка: 1 807 983 103,78

Объем рынка по месяцам даты подписания контрактов




ТОП-5 Классификации МИ

5 Медицинские изделия для in vitro диагностики (ИВД) (100,00%) - 1 807 983 103,78 ₽



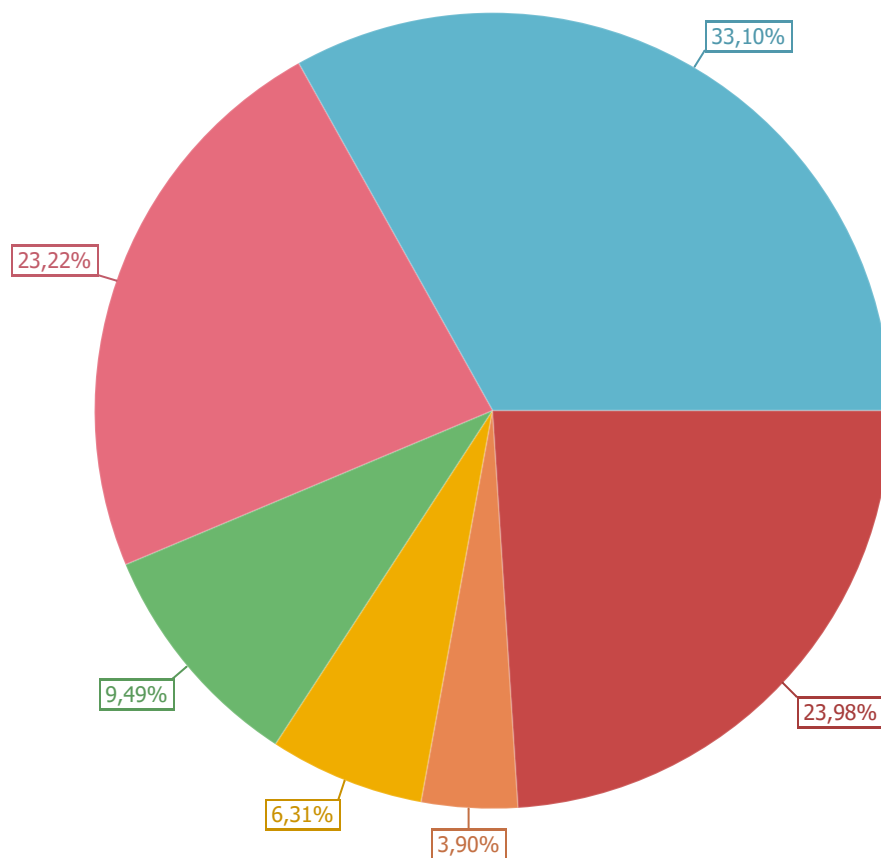
ТОП-5 Видов МИ

■ Подсчет клеток крови ИВД, реагент - 1 807 983 103,78



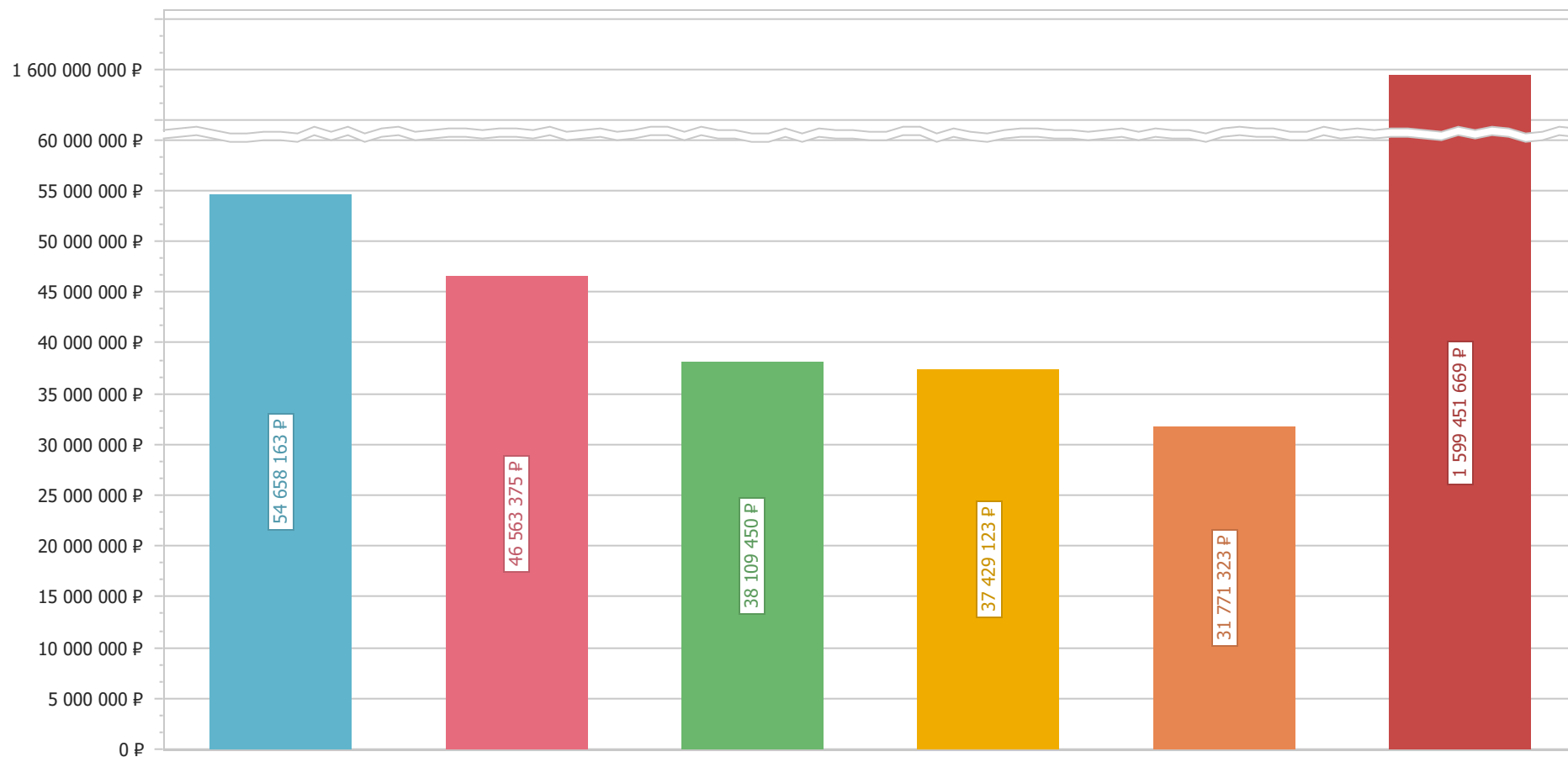
ТОП-5 категорий заказчиков

- Центральная больница (33,10%) - 598 529 709,57
- Городская больница (23,22%) - 419 845 892,28
- Поликлиника (9,49%) - 171 608 784,75
- Детская больница (6,31%) - 114 033 687,15
- Прочие больницы (3,90%) - 70 477 387,60
- Другие (23,98%) - 433 487 642,43

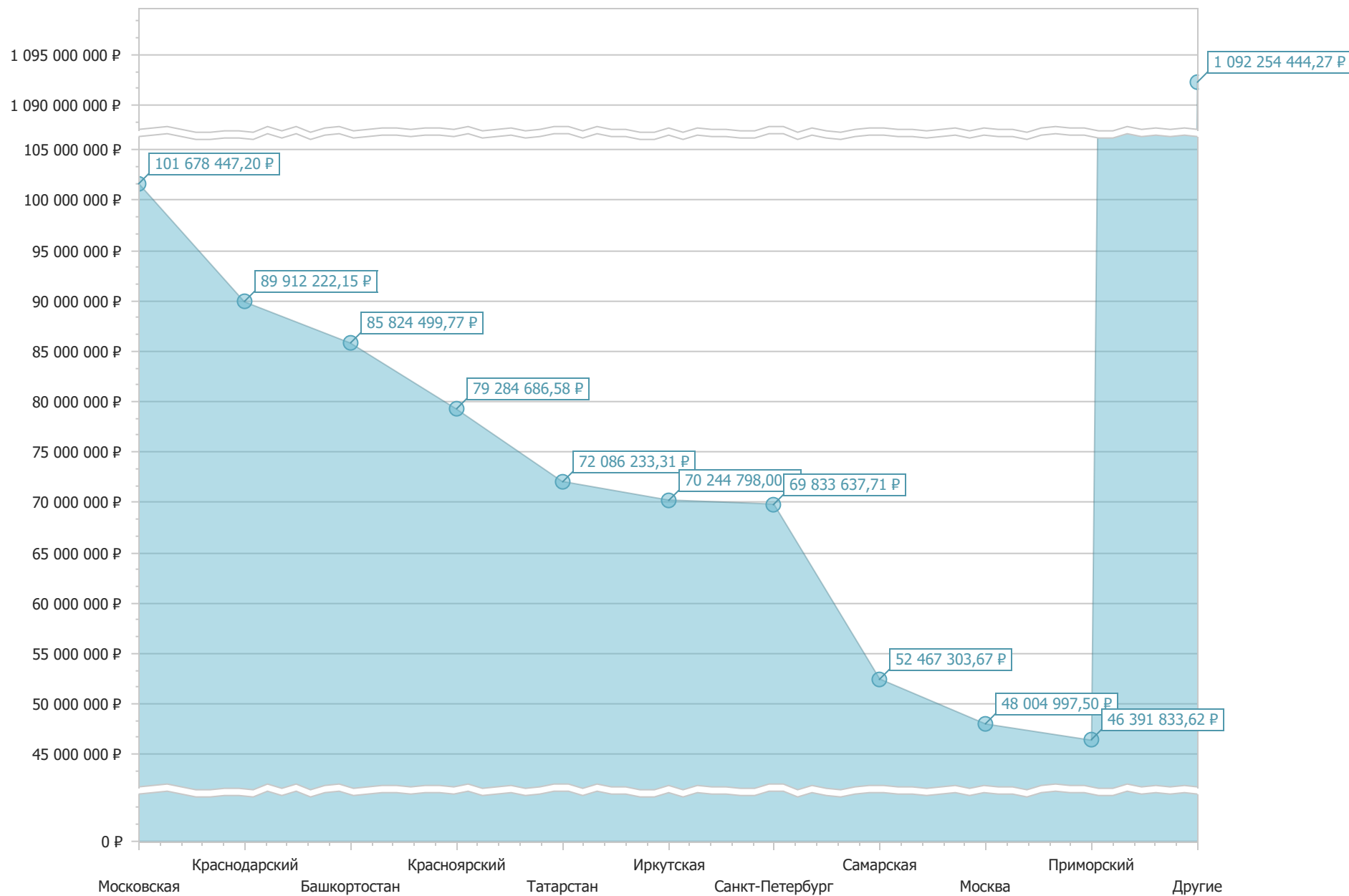


ТОП-5 Дистрибьютеров

- ООО "Лабмед" - 54 658 163,15
- ООО РАДУГА - 46 563 374,97
- ООО "Компания Киль-Волга" - 38 109 450,43
- ООО ДЕЛЬФИЯ - 37 429 123,22
- ООО Перспектива - 31 771 322,60
- Другие - 1 599 451 669,41



ТОП-10 субъектов



Отчет по федеральным округам

	2025	
Федеральный округ	Сумма, руб.	Доля
Приволжский	383 778 372,19	21,23%
Центральный	352 097 533,69	19,47%
Сибирский	310 785 244,77	17,19%
Южный	214 904 869,02	11,89%
Северо-Западный	200 760 245,10	11,10%
Дальневосточный	152 511 754,05	8,44%
Уральский	119 328 960,03	6,60%
Северо-Кавказский	71 981 939,93	3,98%
Байконур	1 834 185,00	0,10%
Итого	1 807 983 103,78	100,00%

Аналитические данные по субъектам РФ (ТОП-20)

Субъект	2025	
	Сумма, руб.	Доля
Московская	101 678 447,20	5,62%
Краснодарский	89 912 222,15	4,97%
Башкортостан	85 824 499,77	4,75%
Красноярский	79 284 686,58	4,39%
Татарстан	72 086 233,31	3,99%
Иркутская	70 244 798,00	3,89%
Санкт-Петербург	69 833 637,71	3,86%
Самарская	52 467 303,67	2,90%
Москва	48 004 997,50	2,66%
Приморский	46 391 833,62	2,57%
Новосибирская	45 854 594,30	2,54%
Крым	44 719 778,41	2,47%
Ханты-Мансийский Автономный округ - Югра	38 847 909,90	2,15%
Алтайский	37 493 352,44	2,07%
Ростовская	33 026 840,85	1,83%
Ставропольский	32 092 162,57	1,78%
Кемеровская	31 713 214,87	1,75%
Саратовская	30 553 802,22	1,69%
Архангельская	30 518 098,60	1,69%
Сахалинская	28 073 059,85	1,55%
Прочие	739 361 630,26	40,89%
Итого	1 807 983 103,78	100,00%

Доля объема рынка по категориям заказчиков (ТОП-20)

Категория заказчика	2025	
	Сумма, руб.	Доля
Центральная больница	598 529 709,57	33,10%
Городская больница	419 845 892,28	23,22%
Поликлиника	171 608 784,75	9,49%
Детская больница	114 033 687,15	6,31%
Прочие больницы	70 477 387,60	3,90%
Федеральное государственное бюджетное учреждение	64 155 319,49	3,55%
Онкологический диспансер	53 318 556,45	2,95%
Областная больница	52 093 334,27	2,88%
Медико-санитарная часть	43 864 087,61	2,43%
Перинатальный центр	33 108 069,85	1,83%
Детская поликлиника	32 598 561,07	1,80%
Медицинские университеты	18 538 169,82	1,03%
Противотуберкулезный диспансер	14 070 418,06	0,78%
Диагностические центры	12 329 722,30	0,68%
Специализированных видов медицинской помощи	11 141 590,58	0,62%
Детская клиническая больница	10 212 367,98	0,56%
Кожно-венерологический диспансер	7 651 685,63	0,42%
Госпитали для ветеранов войн	7 089 743,05	0,39%
Кардиологический диспансер	6 997 489,94	0,39%
Фармация или аптечный склад	6 629 991,20	0,37%
Прочие	59 688 535,13	3,30%
Итого	1 807 983 103,78	100,00%

Доля объема рынка по заказчикам (ТОП-20)

		2025	
		Сумма, руб.	Доля
ГБУЗ "ДГКБ Г. КРАСНОДАРА" МЗ КК	Краснодарский	43 374 437,72	2,40%
ГАУЗ "ГКБ№7 ИМ. М.Н.САДЫКОВА"	Татарстан	23 696 954,00	1,31%
ГБУЗ МО "ОДИНЦОВСКАЯ ОБ"	Московская	21 786 835,29	1,21%
ГБУЗ "НИИ - ККБ № 1"	Краснодарский	19 929 009,52	1,10%
ГБУЗ РКБ ИМ. Г.Г.КУВАТОВА	Башкортостан	18 879 537,60	1,04%
ГБУЗ "ГОРОДСКАЯ ПОЛИКЛИНИКА"	Пензенская	15 581 399,97	0,86%
ОГБУЗ ГБ г.Костромы	Костромская	15 224 376,80	0,84%
ГБУЗ МОСКОВСКОЙ ОБЛАСТИ "ДКЦ ИМ. Л.М. РОШАЛЯ"	Московская	11 617 058,00	0,64%
СПБ ГБУЗ "ГОРОДСКАЯ ПОЛИКЛИНИКА № 87"	Санкт-Петербург	11 499 541,32	0,64%
ГБУЗ Архангельской области "Первая ГКБ им. Е.Е. Волосевич"	Архангельская	11 350 899,59	0,63%
ГБУЗ "ЦП Г. ЮЖНО-САХАЛИНСКА"	Сахалинская	10 797 811,70	0,60%
БУЗ ВО ВОКБ №1	Воронежская	10 250 101,29	0,57%
ОБУЗ "КО НКЦ ИМЕНИ Г.Е. ОСТРОВЕРХОВА"	Курская	10 134 518,45	0,56%
ГУЗ "УОКЦСВМП"	Ульяновская	9 779 597,28	0,54%
ГБУЗ "ПОКБ"	Псковская	9 163 765,64	0,51%
СПб ГБУЗ "Городская поликлиника № 107"	Санкт-Петербург	8 536 966,89	0,47%
ГБУЗС "ГОРОДСКАЯ БОЛЬНИЦА №1"	Севастополь	8 331 430,12	0,46%
ГБУЗ "ККБ № 2"	Краснодарский	8 293 845,21	0,46%

[Заказать бесплатную презентацию](#)

ГБУЗ ЯНАО "НЦБ"	Ямало-Ненецкий	8 090 928,38	0,45%
ГБУЗ МОСКОВСКОЙ ОБЛАСТИ "РАМЕНСКАЯ БОЛЬНИЦА"	Московская	8 022 409,36	0,44%
Прочие	Красноярский	79 284 686,58	4,39%
	Прочие	1 444 356 993,06	79,89%
Итого		1 807 983 103,78	100,00%

Заказать бесплатную презентацию

Оставить заявку на бесплатную презентацию

Команда "КРАСОФТ"
Телефон: 8 (800) 707-1-707
E-mail: sales@krasoft.ru;