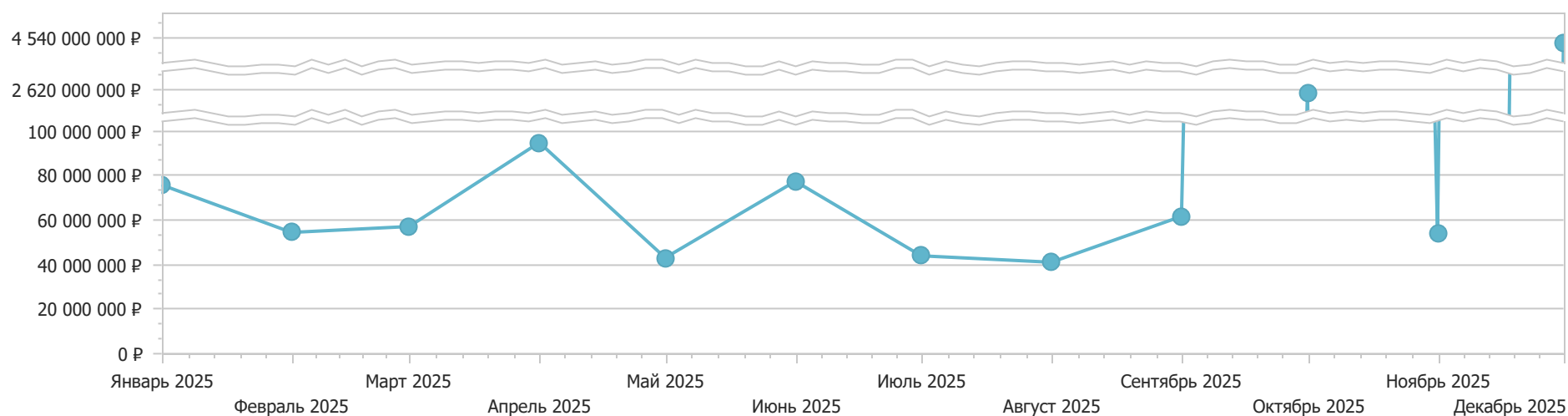


Отчет по медицинским изделиям


Объем рынка: 7 758 828 921,18

Объем рынка по месяцам даты подписания контрактов




ТОП-5 Классификации МИ

13 Реабилитационные и адаптированные для инвалидов медицинские изделия (100,00%) - 7 758 828 921,18 Р



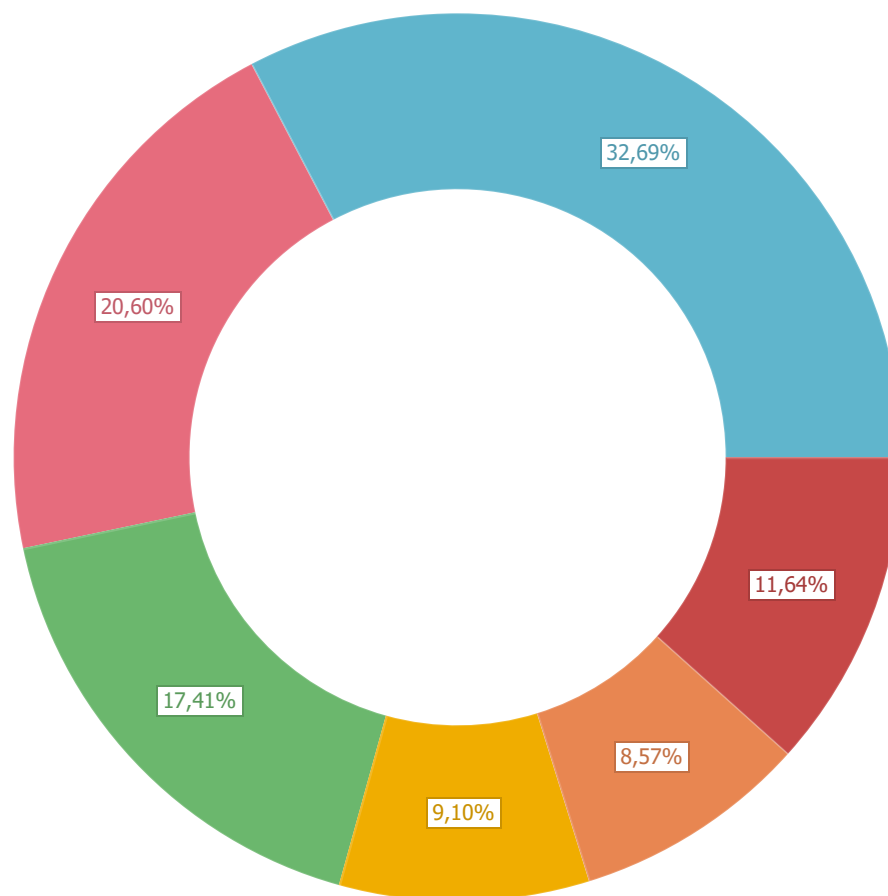
ТОП-5 Видов МИ

■ Подгузники для взрослых - 7 758 828 921,18



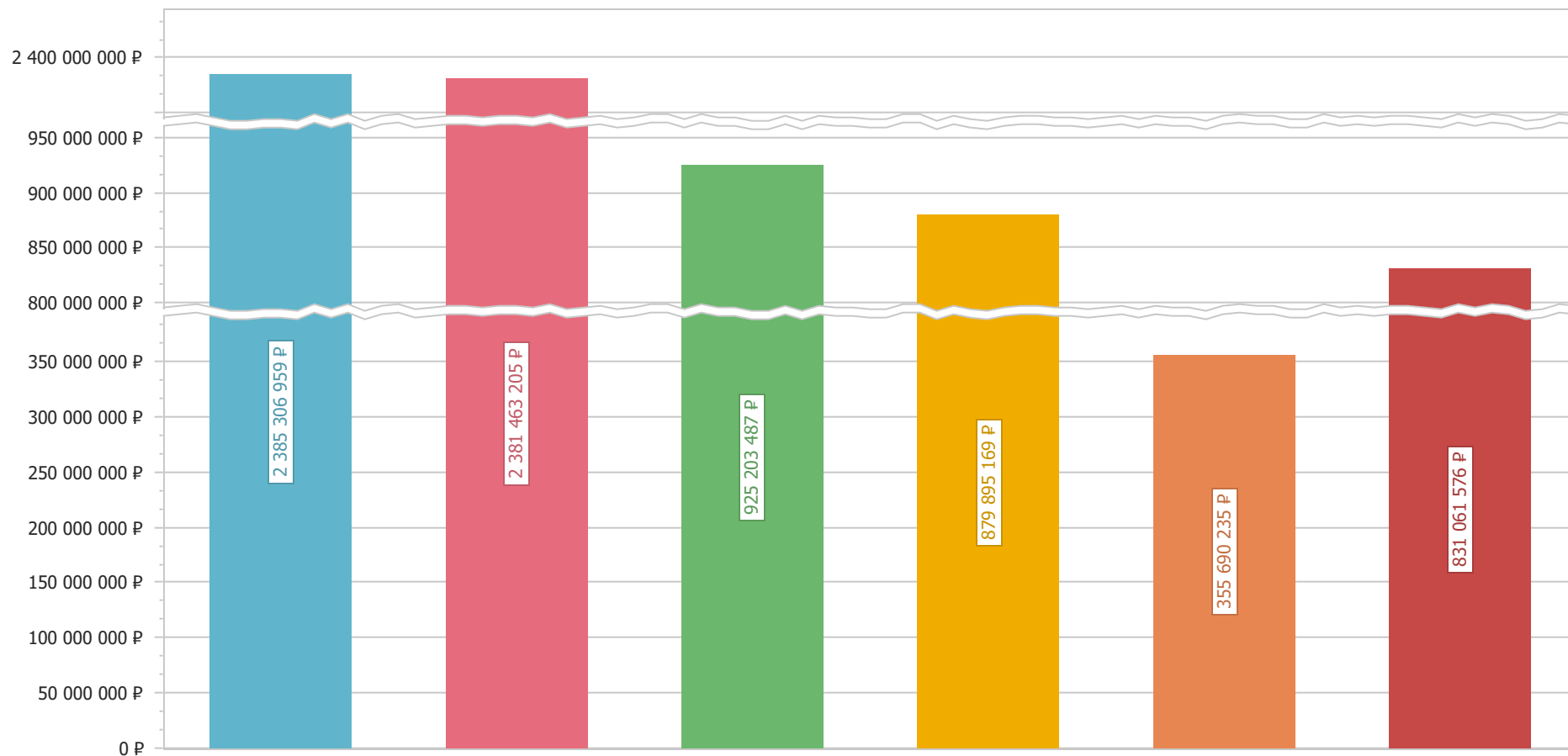
ТОП-5 Держатель РУ

- ООО БелЭмса (32,69%) - 2 536 074 996,61
- [не указан] (20,60%) - 1 598 132 767,06
- ООО Белла (17,41%) - 1 350 527 321,20
- ООО Фламинго (9,10%) - 705 912 418,51
- ООО Драйлок Текнолоджиз (8,57%) - 665 235 706,17
- Другие (11,64%) - 902 945 711,63



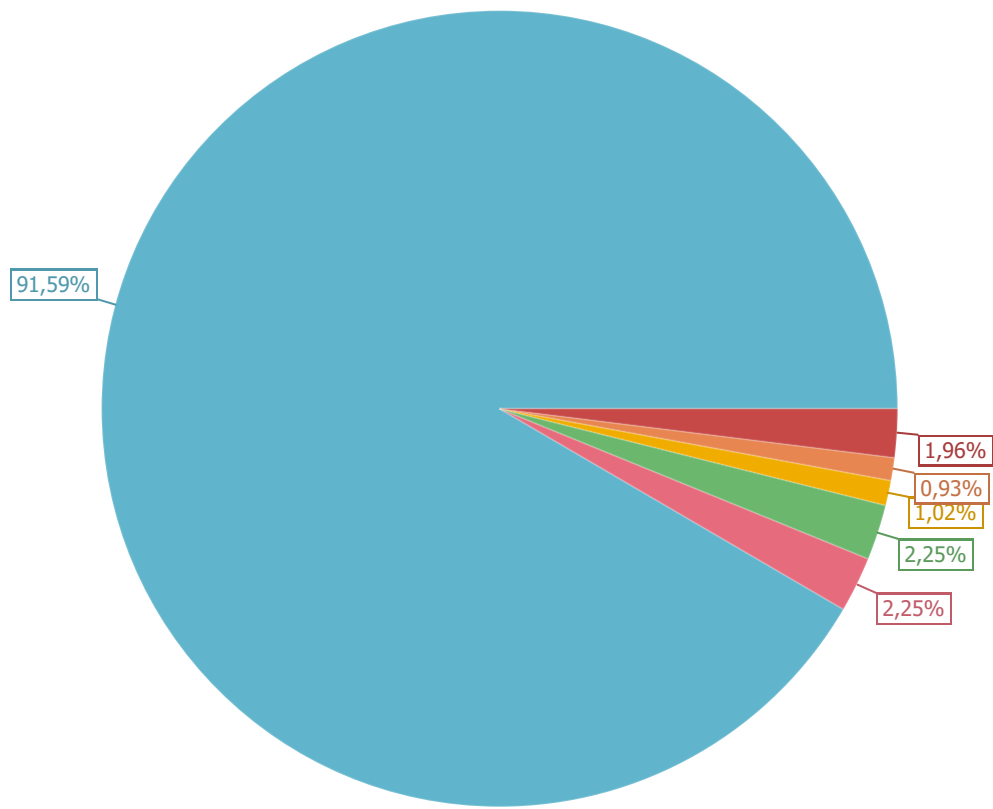
ТОП-5 Дистрибьюторов

- ООО "ОПОРА-ЮГ" - 2 385 306 958,72
- ООО "ТОРГОВЫЙ ДОМ ЭМСА" - 2 381 463 205,35
- ООО "СОЦПАРТ" - 925 203 486,86
- ООО "ОПОРА-СЕВЕР" - 879 895 168,79
- ООО ЗАБОТА - 355 690 235,38
- Другие - 831 061 576,08

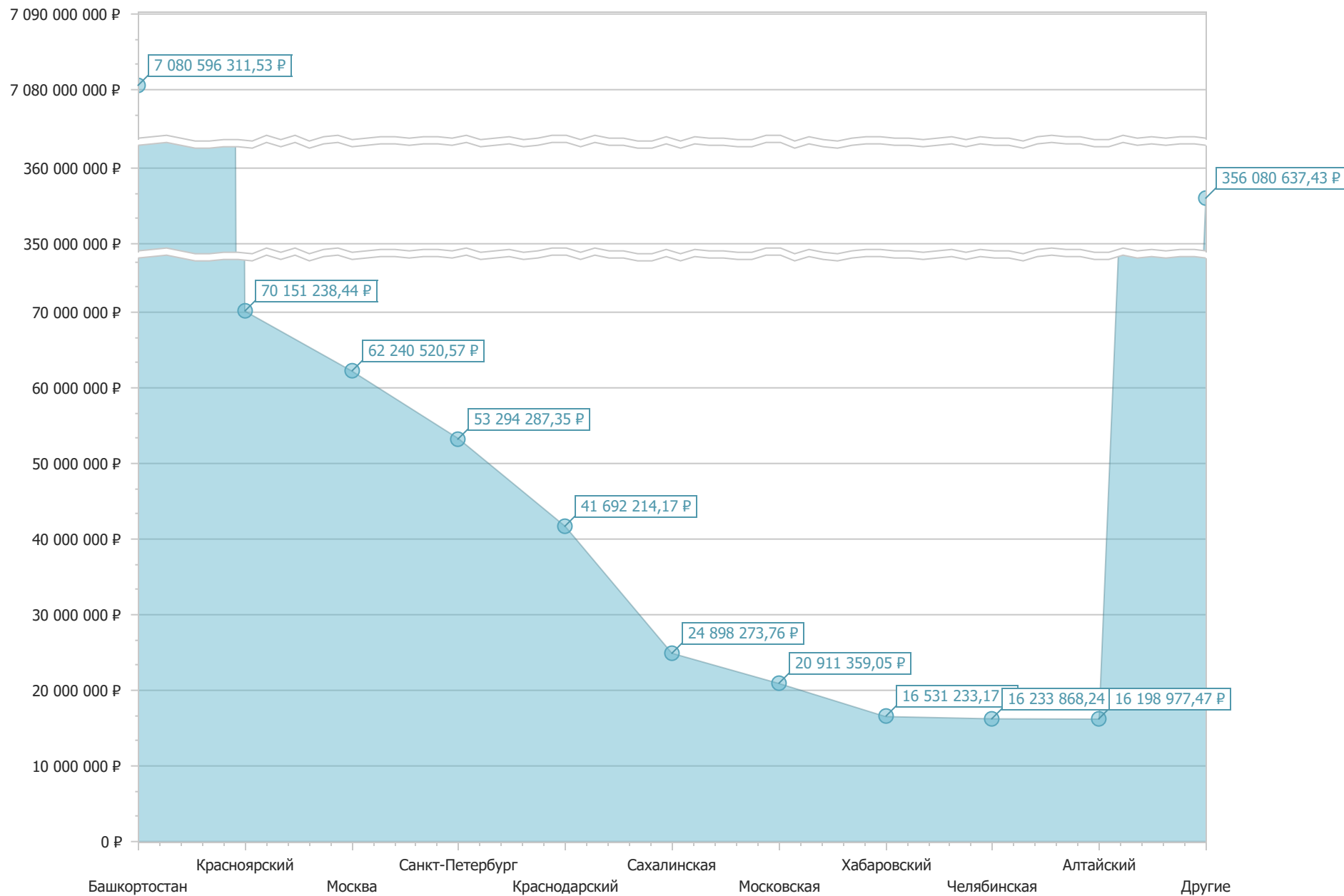


ТОП-5 категорий заказчиков

- [не выбран] (91,59%) - 7 106 619 757,01
- Центральная больница (2,25%) - 174 591 147,99
- Городская больница (2,25%) - 174 580 719,80
- Прочие больницы (1,02%) - 78 779 620,78
- Фармация или аптечный склад (0,93%) - 71 876 883,68
- Другие (1,96%) - 152 380 791,92



ТОП-10 субъектов



Отчет по держателям РУ (ТОП-20)

Владелец РУ	2025	
	Сумма, руб.	Доля
ООО БелЭмса	2 536 074 996,61	32,69%
[не указан]	1 598 132 767,06	20,60%
ООО Белла	1 350 527 321,20	17,41%
ООО Фламинго	705 912 418,51	9,10%
ООО Драйлок Текнолоджиз	665 235 706,17	8,57%
ООО ВИП КАМИЛЛА	429 051 699,05	5,53%
ООО Эссити	280 597 741,95	3,62%
ООО Онтэкс РУ	118 782 637,13	1,53%
АО ТЗМО	14 171 870,07	0,18%
Абена Интернейшнл А/С	13 078 603,38	0,17%
ООО Хайджин текнолоджиз	8 522 539,32	0,11%
ООО МАТОПАТ	7 969 289,39	0,10%
Севинчлер Саглык Урюнлери Сан. ве Тид. А. Ш.	7 143 778,64	0,09%
ООО Апрель	5 385 766,66	0,07%
ТЗМО С.А.	4 498 535,69	0,06%
АО ТЗМО С.А.	4 492 061,62	0,06%
Янченг Интернешенел Груп Лтд	4 356 846,41	0,06%
Онтекс БВ	1 541 576,40	0,02%
Чангжоу Кэхэн Санитари Продакт Ко., Лтд.	1 239 912,00	0,02%
Эссити Оперэйшнс Геннеп Б.В.	965 947,41	0,01%
Прочие	1 146 906,51	0,01%
Итого	7 758 828 921,18	100,00%

Средневзвешенные цены по SKU (ТОП-20)

Кластер (SKU)	2025		
	Средневзвешенная цена за упаковку	Кол-во упаковок	Сумма, руб.
[не указан] [не указан] [не указан]№1	38,09	41 956 250	1 598 132 767,06
Подгузники для средней или тяжелой степени недержания под товарным знаком SENI: Seni Standard, Medium - размер M, объем талии 120 см№30	37,73	8 732 517	329 435 233,18
Подгузники для средней или тяжелой степени недержания под товарным знаком SENI: Seni Standard, Medium - размер M, объем талии 120 см№1	36,74	8 704 566	319 821 414,38
Подгузники для взрослых Dailee, исполнение Super Plus, Large DSPL - размер L, объем талии 150 см№1	38,54	7 924 441	305 436 696,01
Подгузники для взрослых BelaMed Standart Plus Large - размер L, объем талии 100-145 см№30	1 129,92	236 498	267 223 940,95
Подгузники для взрослых BelaMed Standart Medium - размер M, объем талии 70-120 см№30	1 040,89	239 179	248 958 981,61
Senso Med Standart Plus/Сенсо Мед Стандарт Плюс подгузники для взрослых - размер M, объем талии 70-120 см№1	39,12	6 284 018	245 817 463,97
Senso Med Standart/Сенсо Мед Стандарт подгузники для взрослых - размер M, объем талии 70-120 см№1	37,40	5 771 408	215 874 804,42
Подгузники для взрослых BelaMed Standart Plus Medium - размер M, объем талии 70-120 см№30	1 029,88	202 406	208 454 435,66
Подгузники для больных, страдающих недержанием TENA Slip Original/ТЕНА Слип Ориджинал - размер L, объем талии 96-150 см№1	38,86	5 324 013	206 896 153,40
Подгузники для взрослых Solomed одноразовые Premium - размер M, объем талии 120 см№1	37,81	4 780 441	180 744 864,10
Подгузники для взрослых Solomed одноразовые Premium - размер L, объем талии 150 см№1	39,54	3 872 204	153 108 673,53
Подгузники для взрослых BelaMed Standart Large - размер L, объем талии 100-145 см№1	36,35	4 175 804	151 777 764,52
Подгузники для взрослых BelaMed Standart Large - размер L, объем талии 100-145 см№30	1 063,99	140 440	149 426 449,96
Подгузники для взрослых Camilla Med, Standart Plus - размер L, объем талии 150 см№1	37,41	3 812 620	142 645 586,51
Подгузники для взрослых Dailee, исполнение Super для людей с тяжелой степенью недержания DSM - размер M, объем талии 75-120 см№1	37,10	3 672 996	136 276 690,33
Senso Med Standart Plus/Сенсо Мед Стандарт Плюс подгузники для взрослых - размер L, объем талии 100-145 см№1	40,47	3 256 429	131 791 272,11

Заказать бесплатную презентацию

Подгузники для средней или тяжелой степени недержания под товарным знаком SENI: Seni Standard, Large - размер L, объем талии 150 см№1	37,83	3 324 236	125 747 682,10
Подгузники для взрослых Camilla Med, Standart Plus - размер L, объем талии 150 см№30	782,62	159 915	125 151 816,81
Подгузники для средней или тяжелой степени недержания под товарным знаком SENI: Seni Standard, Small - размер S, объем талии 90 см№1	34,15	3 439 910	117 459 370,06

Отчет по федеральным округам

Федеральный округ	2025	
	Сумма, руб.	Доля
Приволжский	7 134 253 695,01	91,95%
Центральный	143 587 632,63	1,85%
Сибирский	133 755 014,20	1,72%
Северо-Западный	125 553 554,65	1,62%
Южный	88 610 879,15	1,14%
Дальневосточный	66 267 187,86	0,85%
Уральский	47 162 071,61	0,61%
Северо-Кавказский	19 638 886,07	0,25%
Итого	7 758 828 921,18	100,00%

Аналитические данные по субъектам РФ (ТОП-20)

Субъект	2025	
	Сумма, руб.	Доля
Башкортостан	7 080 596 311,53	91,26%
Красноярский	70 151 238,44	0,90%
Москва	62 240 520,57	0,80%
Санкт-Петербург	53 294 287,35	0,69%
Краснодарский	41 692 214,17	0,54%
Сахалинская	24 898 273,76	0,32%
Московская	20 911 359,05	0,27%
Хабаровский	16 531 233,17	0,21%
Челябинская	16 233 868,24	0,21%
Алтайский	16 198 977,47	0,21%
Архангельская	16 092 971,23	0,21%
Удмуртская	15 153 750,49	0,20%
Ленинградская	13 958 248,02	0,18%
Ханты-Мансийский Автономный округ - Югра	13 703 416,43	0,18%
Ростовская	13 527 496,13	0,17%
Тульская	12 999 900,37	0,17%
Самарская	11 464 255,47	0,15%
Приморский	11 425 887,93	0,15%
Луганская народная республика	11 284 634,98	0,15%
Карелия	11 078 202,13	0,14%
Прочие	225 391 874,25	2,90%
Итого	7 758 828 921,18	100,00%

Доля объема рынка по категориям заказчиков (ТОП-20)

Категория заказчика	2025	
	Сумма, руб.	Доля
[не выбран]	7 106 619 757,01	91,59%
Центральная больница	174 591 147,99	2,25%
Городская больница	174 580 719,80	2,25%
Прочие больницы	78 779 620,78	1,02%
Фармация или аптечный склад	71 876 883,68	0,93%
Федеральное государственное бюджетное учреждение	21 244 049,54	0,27%
Интернат	17 932 503,66	0,23%
Прочее	17 602 616,79	0,23%
Онкологический диспансер	8 674 865,75	0,11%
Противотуберкулезный диспансер	8 538 419,92	0,11%
Медико-санитарная часть	7 194 107,69	0,09%
Областная больница	6 846 821,71	0,09%
Психоневрологические диспансеры	6 763 462,46	0,09%
Госпитали для ветеранов войн	6 000 550,00	0,08%
Республиканские больницы	5 869 780,00	0,08%
Кардиологический диспансер	5 079 894,72	0,07%
Министерство обороны	3 984 841,56	0,05%
Детские дома	3 623 534,25	0,05%
Научно-исследовательские институты	3 393 088,57	0,04%
Наркологический диспансер	3 262 559,79	0,04%
Прочие	26 369 695,51	0,34%
Итого	7 758 828 921,18	100,00%

Доля объема рынка по заказчикам (ТОП-20)

		2025	
		Сумма, руб.	Доля
ОСФР ПО РЕСПУБЛИКЕ БАШКОРТОСТАН	Башкортостан	7 076 711 291,75	91,21%
АО "ГУБЕРНСКИЕ АПТЕКИ"	Красноярский	52 815 009,82	0,68%
ОСФР ПО ЧЕЛЯБИНСКОЙ ОБЛАСТИ	Челябинская	13 039 557,24	0,17%
СПб ГБУЗ "Городская больница № 28"	Санкт-Петербург	11 999 986,65	0,15%
ГУПАО "ФАРМАЦИЯ"	Архангельская	10 732 466,06	0,14%
ГБУЗ "ММКЦ "КОММУНАРКА" ДЗМ"	Москва	10 072 163,30	0,13%
СПб ГБУЗ "Городская больница № 14"	Санкт-Петербург	9 576 072,66	0,12%
ГБУЗ "ПКБ № 13 ДЗМ"	Москва	8 433 400,00	0,11%
ГУП УР "АПТЕКИ УДМУРТИИ"	Удмуртская	8 314 674,25	0,11%
ГБУЗ "ГКБ ИМ. А.К. ЕРАМИШАНЦЕВА ДЗМ"	Москва	7 899 390,00	0,10%
ГБУЗ "ГБ № 1 Г. НОВОРОССИЙСКА" МЗ КК	Краснодарский	7 780 835,71	0,10%
ГБУЗ "ПКБ № 1 ДЗМ"	Москва	7 525 644,90	0,10%
КГБУЗ "ККБ" ИМЕНИ ПРОФЕССОРА О.В. ВЛАДИМИРЦЕВА	Хабаровский	6 813 055,36	0,09%
ГБУЗ "ИКБ № 1 ДЗМ"	Москва	6 035 600,00	0,08%
ГБУЗ РБ	Карелия	5 799 160,00	0,07%
КГБУЗ "МИНУСИНСКАЯ МБ"	Красноярский	5 561 004,45	0,07%
ГОБУЗ МОКМЦ	Мурманская	5 460 622,91	0,07%
ГУЗ "ТОКПБ №1 ИМ. Н.П. КАМЕНЕВА"	Тульская	5 448 681,00	0,07%

[Заказать бесплатную презентацию](#)

ФГБУ "ФЦМН" ФМБА РОССИИ	Москва	5 339 864,57	0,07%
ГБУЗ "ГКБ № 15 ДЗМ"	Москва	5 226 503,40	0,07%
Прочие	Краснодарский	33 911 378,46	0,44%
	Прочие	454 332 558,70	5,86%
Итого		7 758 828 921,18	100,00%

[Заказать бесплатную презентацию](#)

Оставить заявку на бесплатную презентацию

Команда "КРАСОФТ"
Телефон: 8 (800) 707-1-707
E-mail: sales@krasoft.ru;