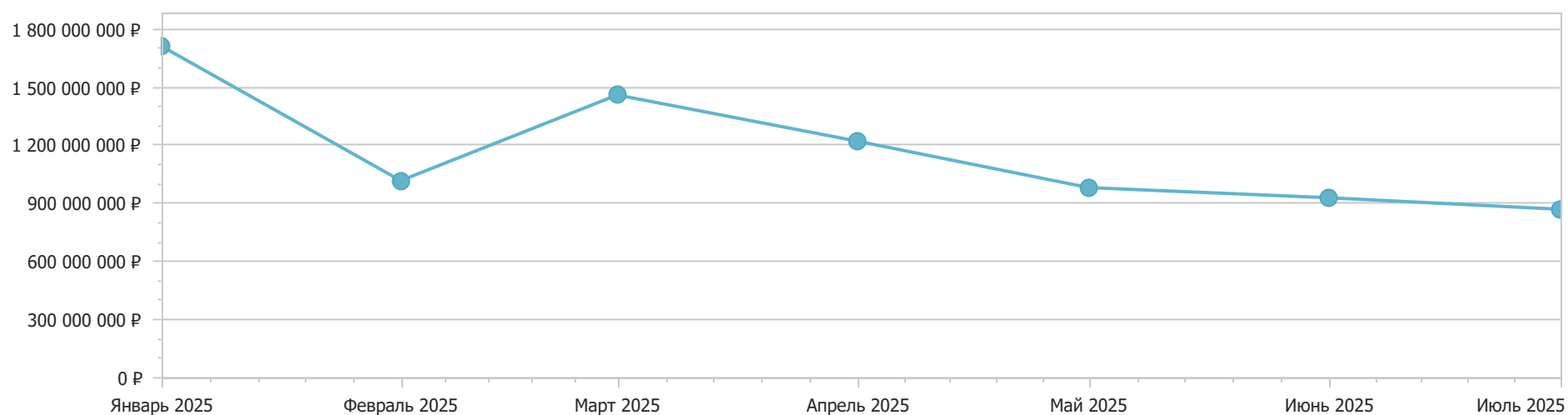


Отчет по медицинским изделиям


Объем рынка: 8 190 411 823,88

Объем рынка по месяцам даты подписания контрактов



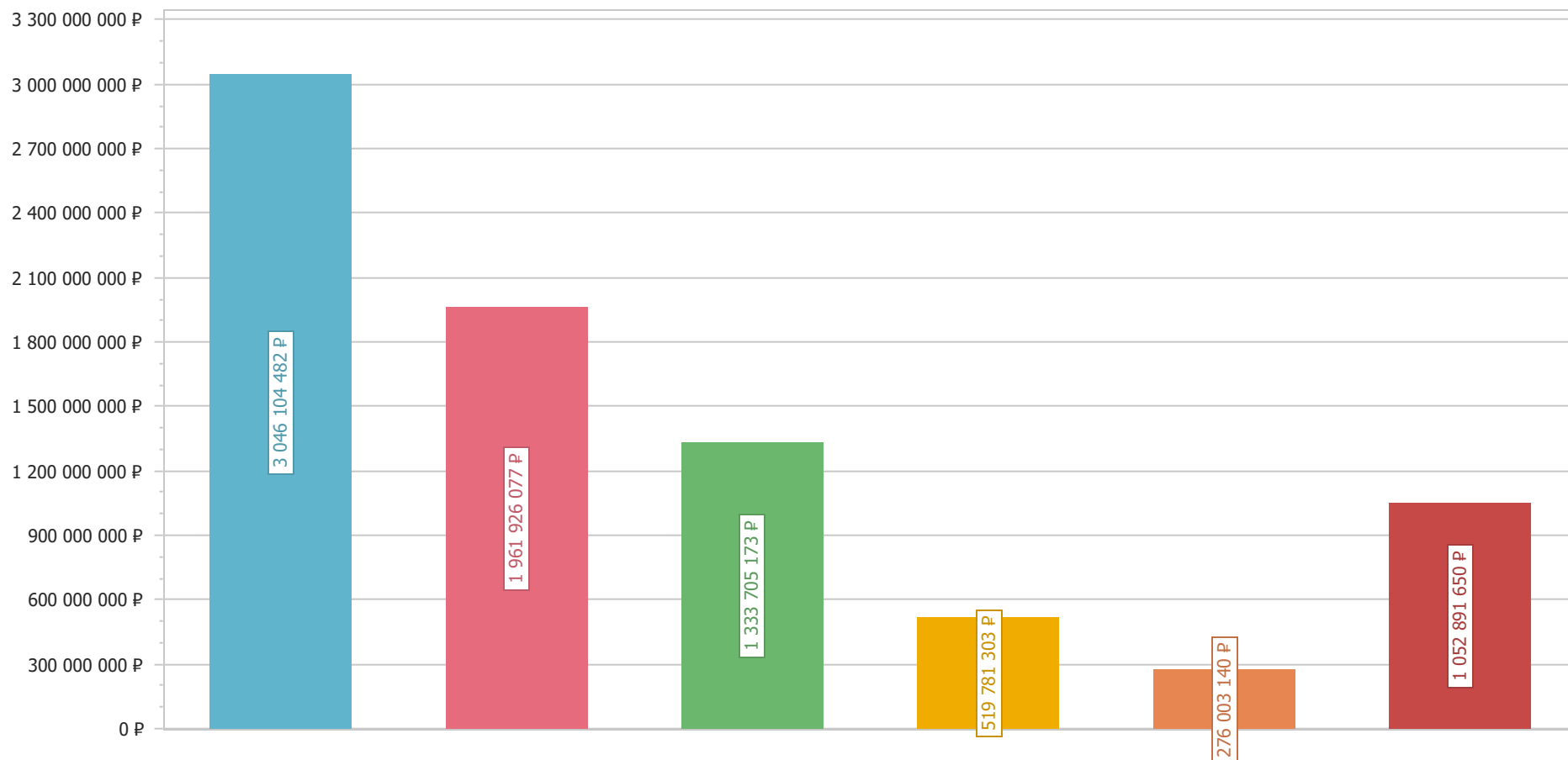
ТОП-5 Классификации МИ

- 2 Вспомогательные и общепольничные медицинские изделия (99,98%) - 8 188 434 443,17 ₽
- 12 Радиологические медицинские изделия (0,02%) - 1 701 860,71 ₽
- 6 Медицинские изделия для манипуляций/восстановления тканей/органов человека (0,00%) - 275 520,00 ₽



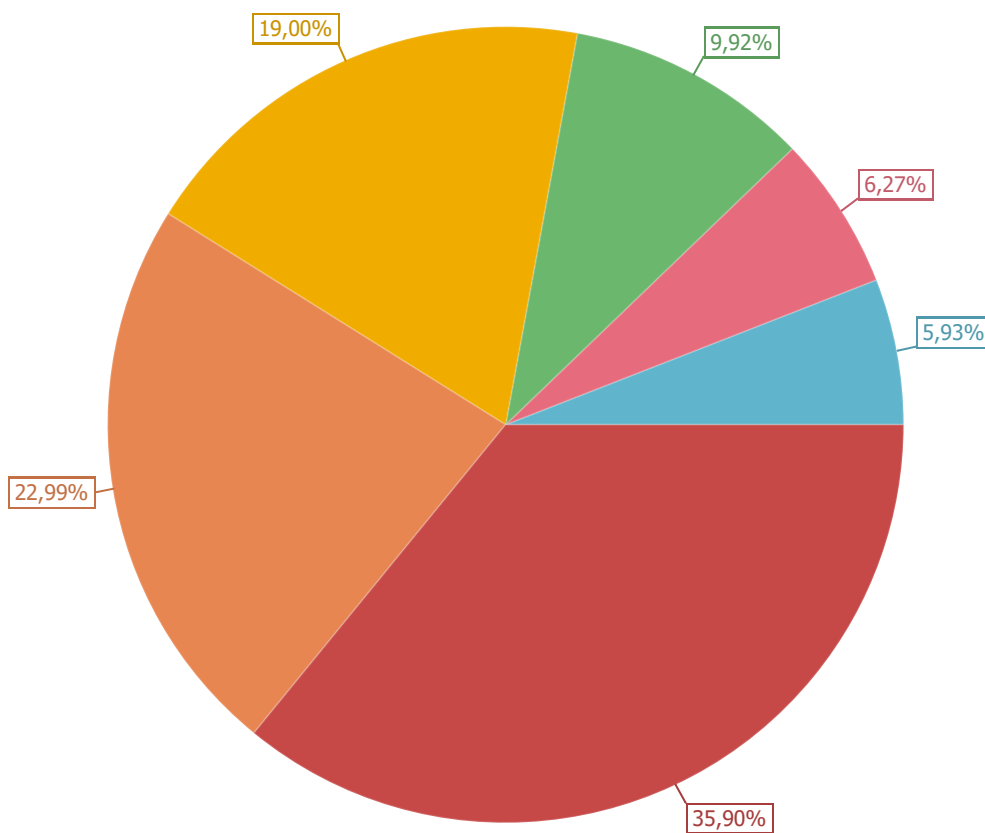
ТОП-5 Видов МИ

- Перчатки смотровые/процедурные нитриловые, неопудренные, нестерильные - 3 046 104 481,73
- Перчатки хирургические из латекса гевеи, неопудренные - 1 961 926 077,24
- Перчатки смотровые/процедурные из латекса гевеи, неопудренные, нестерильные - 1 333 705 172,98
- Перчатки смотровые/процедурные нитриловые, неопудренные, нестерильные, не антибактериальные - 519 781 302,58
- Перчатки хирургические из латекса гевеи, неопудренные, не антибактериальные - 276 003 139,84
- Другие - 1 052 891 649,51



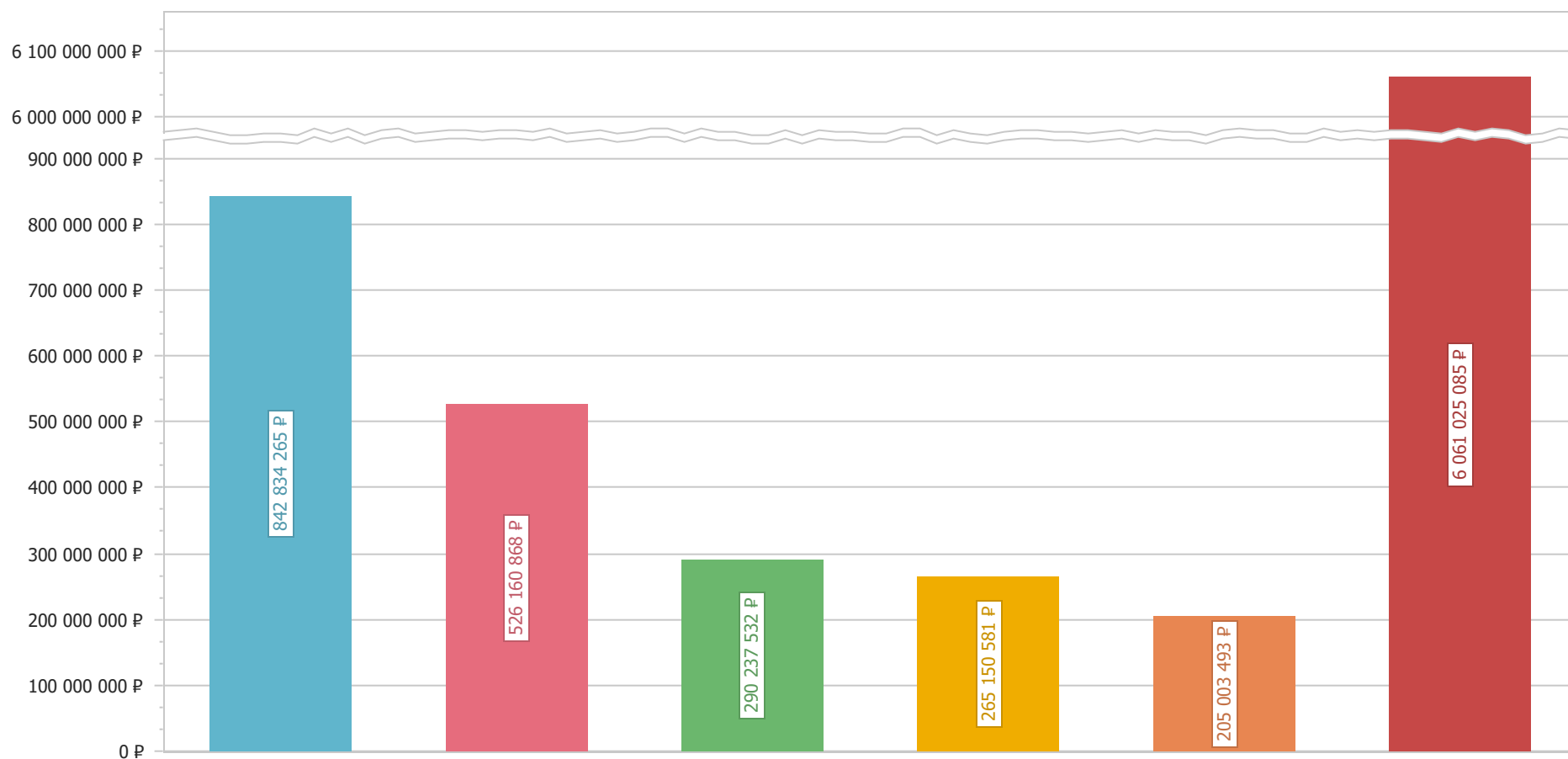
ТОП-5 категорий заказчиков

- Другие (35,90%) - 2 940 085 312,06
- Центральная больница (22,99%) - 1 883 383 667,13
- Городская больница (19,00%) - 1 555 896 993,94
- Федеральное государственное бюджетное учреждение (9,92%) - 812 476 706,68
- Прочие больницы (6,27%) - 513 179 086,15
- Поликлиника (5,93%) - 485 390 057,93

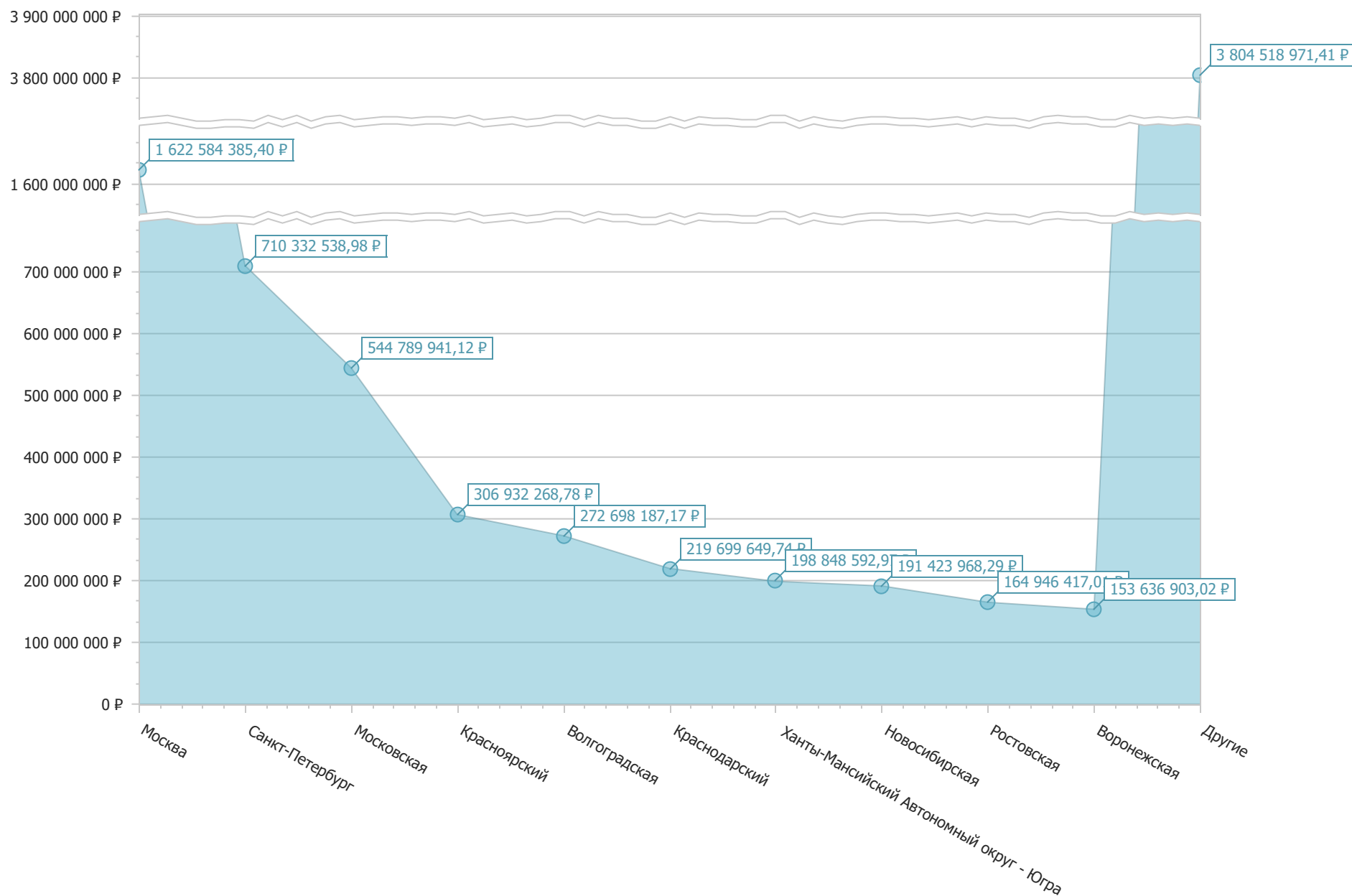


ТОП-5 Дистрибьютеров

- ООО ГАРАНТ-М - 842 834 264,84
- ООО Анком-Мед - 526 160 867,88
- ООО Глобус Трэвел - 290 237 531,62
- ИП ВАХРУШЕВА НАТАЛЬЯ ВЛАДИМИРОВНА - 265 150 580,95
- ООО "СПЕЦИАЛ-ИНВЕСТ" - 205 003 493,37
- Другие - 6 061 025 085,22



ТОП-10 субъектов



Отчет по федеральным округам

Федеральный округ	2025	
	Сумма, руб.	Доля
Центральный	2 987 732 853,87	36,48%
Северо-Западный	1 083 386 319,84	13,23%
Сибирский	1 045 876 842,20	12,77%
Южный	887 759 207,23	10,84%
Приволжский	720 760 084,28	8,80%
Уральский	684 315 644,26	8,36%
Дальневосточный	505 837 190,43	6,18%
Северо-Кавказский	272 046 681,78	3,32%
Байконур	2 696 999,99	0,03%
Итого	8 190 411 823,88	100,00%

Аналитические данные по субъектам РФ (ТОП-20)

Субъект	2025	
	Сумма, руб.	Доля
Москва	1 622 584 385,40	19,81%
Санкт-Петербург	710 332 538,98	8,67%
Московская	544 789 941,12	6,65%
Красноярский	306 932 268,78	3,75%
Волгоградская	272 698 187,17	3,33%
Краснодарский	219 699 649,74	2,68%
Ханты-Мансийский Автономный округ - Югра	198 848 592,97	2,43%
Новосибирская	191 423 968,29	2,34%
Ростовская	164 946 417,01	2,01%
Воронежская	153 636 903,02	1,88%
Иркутская	149 973 063,55	1,83%
Ямало-Ненецкий	143 930 689,96	1,76%
Калужская	131 875 163,94	1,61%
Крым	129 695 937,02	1,58%
Алтайский	123 023 456,18	1,50%
Самарская	117 926 880,42	1,44%
Курганская	113 199 557,53	1,38%
Хабаровский	111 274 516,27	1,36%
Липецкая	110 444 632,05	1,35%
Тюменская	98 387 656,20	1,20%
Прочие	2 574 787 418,29	31,44%
Итого	8 190 411 823,88	100,00%

Доля объема рынка по категориям заказчиков (ТОП-20)

Категория заказчика	2025	
	Сумма, руб.	Доля
Центральная больница	1 883 383 667,13	22,99%
Городская больница	1 555 896 993,94	19,00%
Федеральное государственное бюджетное учреждение	812 476 706,68	9,92%
Прочие больницы	513 179 086,15	6,27%
Поликлиника	485 390 057,93	5,93%
Онкологический диспансер	384 272 846,28	4,69%
Детская больница	295 082 121,46	3,60%
Перинатальный центр	259 257 178,86	3,17%
Прочее	241 424 847,47	2,95%
Стоматологическая поликлиника	225 163 506,18	2,75%
Детская поликлиника	159 845 926,77	1,95%
Медицинские университеты	159 335 177,59	1,95%
Научно-исследовательские институты	135 519 071,52	1,65%
Фармация или аптечный склад	132 400 808,58	1,62%
Областная больница	90 552 748,19	1,11%
[не выбран]	84 783 581,72	1,04%
Медико-санитарная часть	78 907 177,61	0,96%
Противотуберкулезный диспансер	66 993 172,53	0,82%
Кардиологический диспансер	65 724 236,86	0,80%
Госпитали для ветеранов войн	65 596 471,33	0,80%
Прочие	495 226 439,10	6,05%
Итого	8 190 411 823,88	100,00%

Доля объема рынка по заказчикам (ТОП-20)

		2025	
		Сумма, руб.	Доля
ГУП "ВОЛГОФАРМ"	Волгоградская	160 995 821,06	1,97%
ГП "Калугафармация"	Калужская	94 305 407,27	1,15%
ГБУЗ ММНКЦ ИМ. С.П. БОТКИНА ДЗМ	Москва	82 840 575,82	1,01%
ГБУЗ "СОКБ"	Ямало-Ненецкий	69 501 979,82	0,85%
КГБУЗ ККБ	Красноярский	58 642 645,50	0,72%
ГБУЗ МОСКОВСКОЙ ОБЛАСТИ "ДКЦ ИМ. Л.М. РОШАЛЯ"	Московская	57 207 967,20	0,70%
ГБУЗ "ТКБ ИМ. С.С. ЮДИНА ДЗМ"	Москва	56 955 939,23	0,70%
ФГБУ "НМИЦ ССХ ИМ. А.Н. БАКУЛЕВА" МИНЗДРАВА РОССИИ	Москва	53 937 286,01	0,66%
ГБУЗ "ИКБ № 1 ДЗМ"	Москва	51 491 695,62	0,63%
ГБУЗ СОКОД	Самарская	51 060 226,00	0,62%
ФГБНУ "РНЦХ ИМ. АКАД. Б.В. ПЕТРОВСКОГО"	Москва	50 865 888,10	0,62%
КГБУЗ "КМКБСМП ИМ. Н.С. КАРПОВИЧА"	Красноярский	50 848 826,07	0,62%
ГБУЗ "ТКБ № 15 ДЗМ"	Москва	48 998 700,00	0,60%
ФГБУ "НМИЦ ИМ. В.А. АЛМАЗОВА" МИНЗДРАВА РОССИИ	Санкт-Петербург	46 876 318,81	0,57%
БУЗ ВО ВОКБ №1	Воронежская	46 211 603,21	0,56%
БУ "Окружная клиническая больница"	Ханты-Мансийский Автономный округ	45 304 705,00	0,55%
СПб ГБУЗ "Больница Боткина"	Санкт-Петербург	44 052 944,43	0,54%
ГБУЗ "ТКБ ИМ. М.П. КОНЧАЛОВСКОГО ДЗМ"	Москва	43 898 635,99	0,54%

[Заказать бесплатную презентацию](#)

ФГБУ "НМИЦ ИМ. АК. Е.Н. МЕШАЛКИНА" МИНЗДРАВА РОССИИ	Новосибирская	41 672 122,82	0,51%
ГБУЗ "ТКБ ИМ. В.П. ДЕМИХОВА ДЗМ"	Москва	41 489 851,72	0,51%
Прочие	Москва	1 192 105 812,91	14,55%
	Прочие	5 801 146 871,28	70,83%
Итого		8 190 411 823,88	100,00%

Заказать бесплатную презентацию

Оставить заявку на бесплатную презентацию

Команда "КРАСОФТ"
Телефон: 8 (800) 707-1-707
E-mail: sales@krasoft.ru;