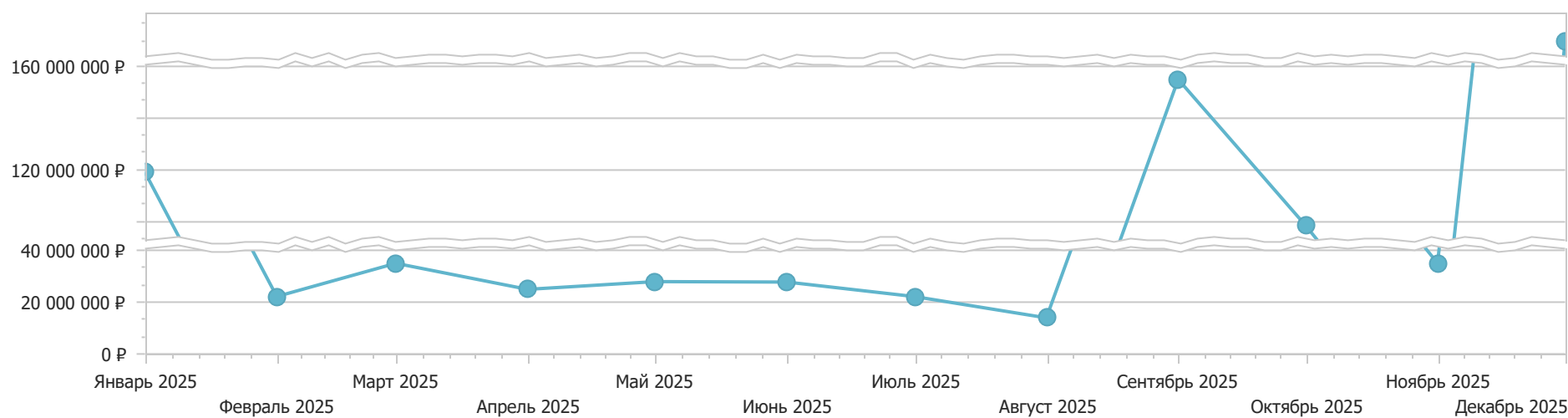


Отчет по медицинским изделиям

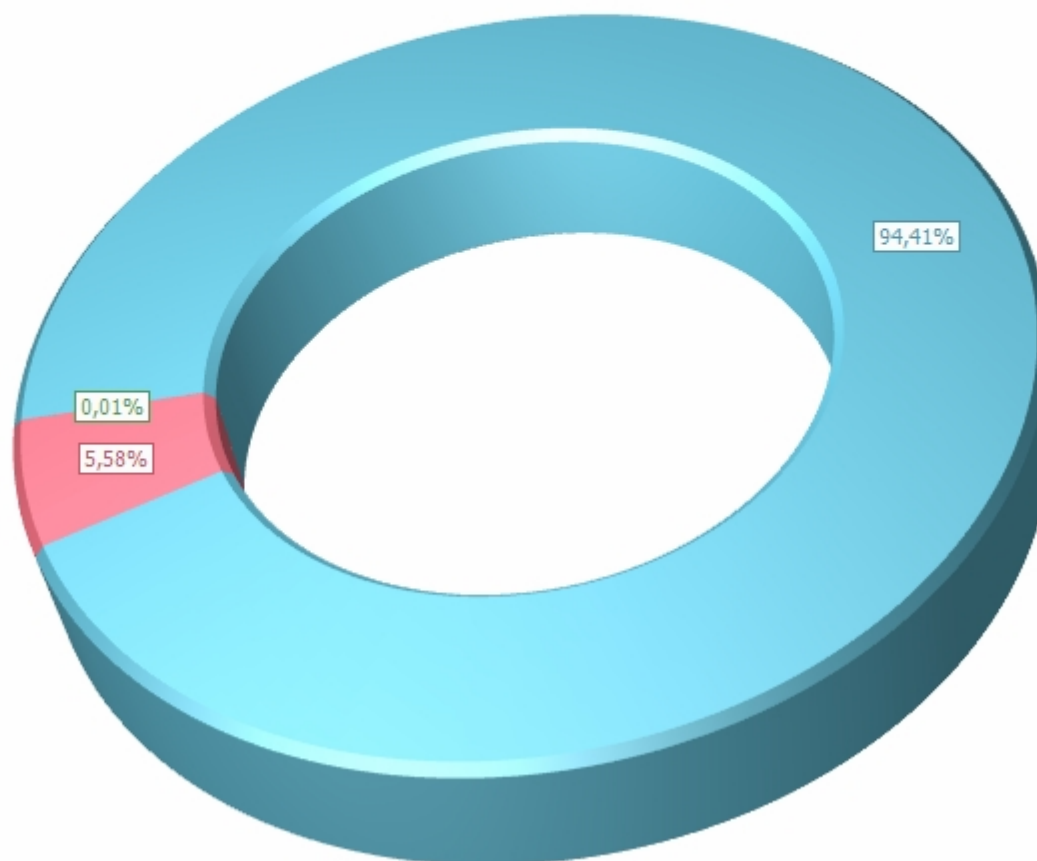
Объем рынка: 1 067 926 145,39

Объем рынка по месяцам даты подписания контрактов




ТОП-5 Классификации МИ

- 13 Реабилитационные и адаптированные для инвалидов медицинские изделия (94,41%) - 1 008 260 194,48 Р
- 16 Урологические медицинские изделия (5,58%) - 59 600 513,89 Р
- 6 Медицинские изделия для манипуляций/восстановления тканей/органов человека (0,01%) - 65 437,02 Р



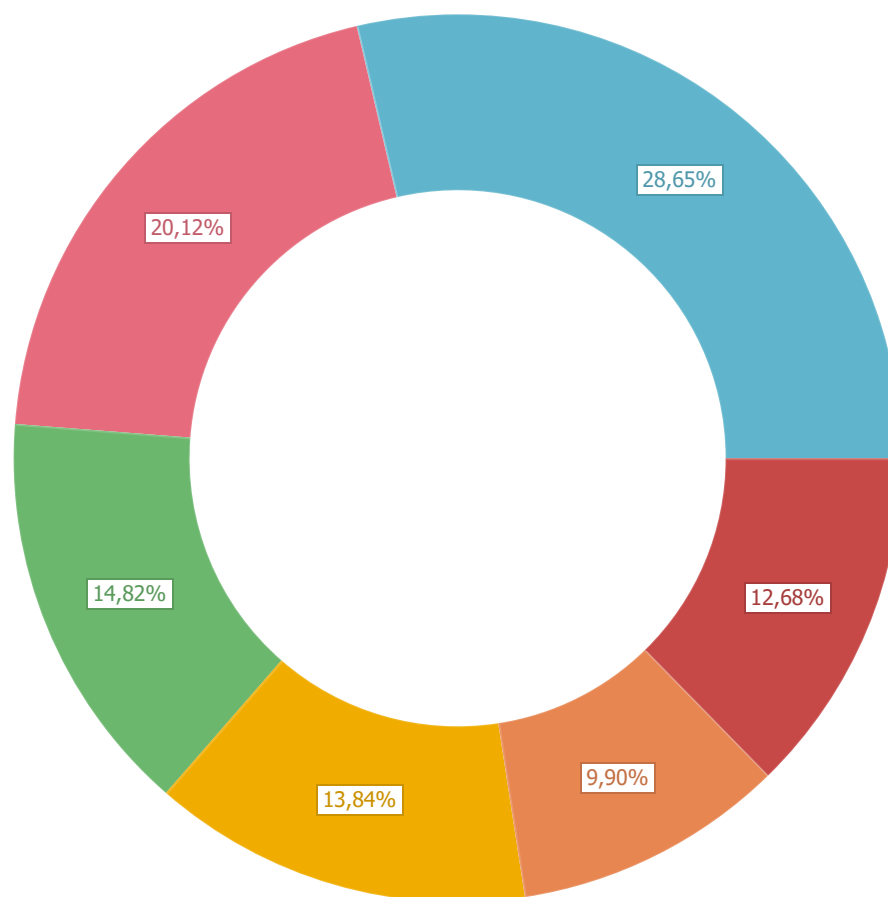
ТОП-5 Видов МИ

■ Пеленка впитывающая - 1 067 926 145,39



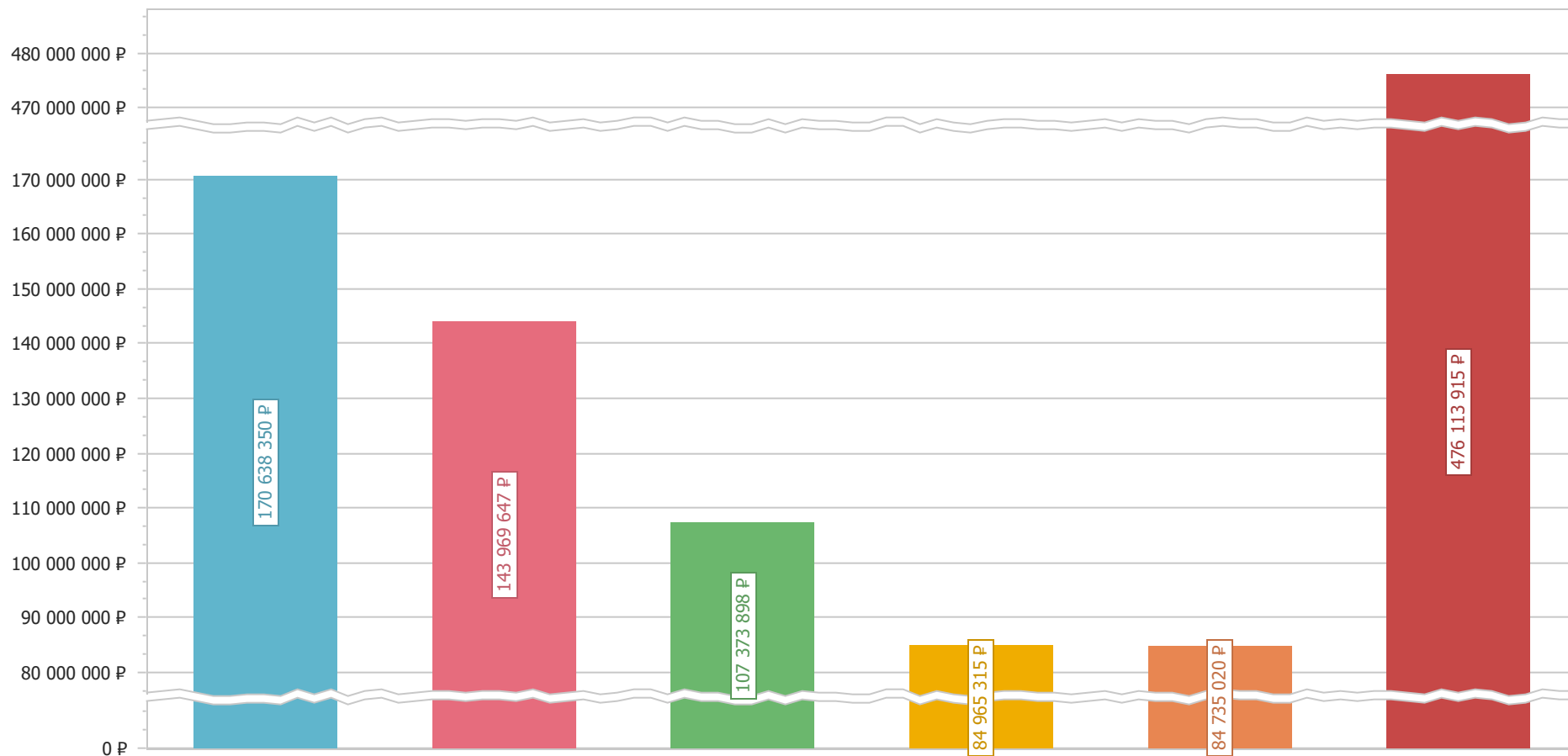
ТОП-5 Держатель РУ

- ООО ВИП КАМИЛЛА (28,65%) - 305 975 685,23
- ООО Онтэкс РУ (20,12%) - 214 825 099,99
- ООО Интертекс (14,82%) - 158 283 618,80
- ООО АВАНГАРД (13,84%) - 147 757 901,78
- ООО Хайджин технолоджиз (9,90%) - 105 712 345,30
- Другие (12,68%) - 135 371 494,29



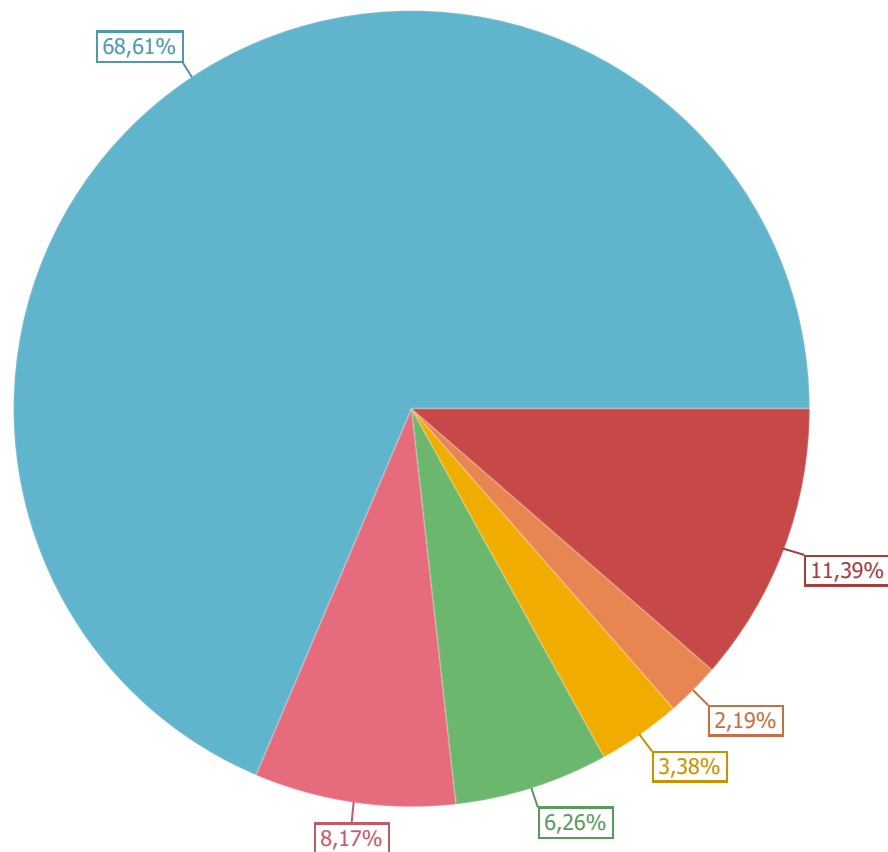
ТОП-5 Дистрибьюторов

- ООО "ВОЗРОЖДЕНИЕ" - 170 638 349,62
- Неизвестный поставщик - 143 969 646,96
- ООО "ОПОРА-ЮГ" - 107 373 898,01
- ООО "КЕШЕТ" - 84 965 315,31
- ООО "ОПОРА-СЕВЕР" - 84 735 020,40
- Другие - 476 113 915,10

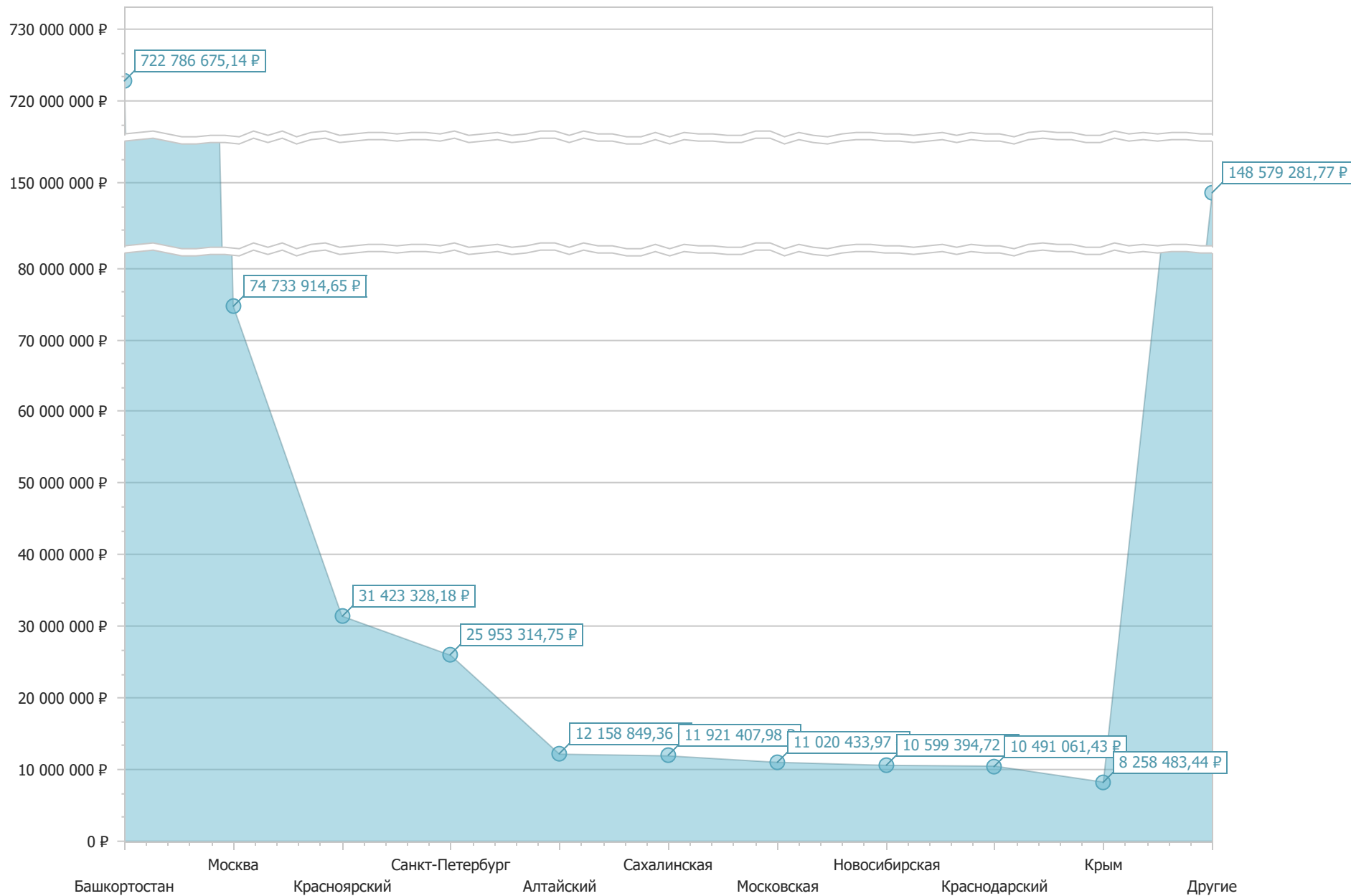


ТОП-5 категорий заказчиков

- [не выбран] (68,61%) - 732 719 360,81
- Городская больница (8,17%) - 87 245 522,18
- Центральная больница (6,26%) - 66 869 533,88
- Федеральное государственное бюджетное учреждение (3,38%) - 36 128 863,59
- Перинатальный центр (2,19%) - 23 367 255,75
- Другие (11,39%) - 121 595 609,19



ТОП-10 субъектов



Отчет по держателям РУ (ТОП-20)

Владелец РУ	2025	
	Сумма, руб.	Доля
ООО ВИП КАМИЛЛА	305 975 685,23	28,65%
ООО Онтэкс РУ	214 825 099,99	20,12%
ООО Интертекс	158 283 618,80	14,82%
ООО АВАНГАРД	147 757 901,78	13,84%
ООО Хайджин технолоджиз	105 712 345,30	9,90%
ООО Белла	39 322 792,58	3,68%
ООО Пелигрин Матен	28 037 299,42	2,63%
ООО МЕДМИЛ	16 834 901,82	1,58%
ООО КЛЕОН	16 612 258,63	1,56%
ЗАО Мастерица	9 101 903,52	0,85%
ООО БЕЛЛА Восток	5 422 235,75	0,51%
Янченг Интернешенел Груп Лтд	4 739 891,77	0,44%
[не указан]	3 432 672,37	0,32%
АО ХАЙДЖЕНИК	2 954 795,06	0,28%
ООО Абена	2 572 393,42	0,24%
АО Гигровата-Санкт-Петербург	1 493 927,80	0,14%
Абена Интернейшнл А/С	1 485 982,65	0,14%
ООО КОЛОРИТ	976 793,29	0,09%
ООО МедПол	584 464,00	0,05%
ООО ТД СТАНДАРТ	438 730,00	0,04%
Прочие	1 360 452,22	0,13%
Итого	1 067 926 145,39	100,00%

Средневзвешенные цены по SKU (ТОП-20)

Кластер (SKU)	2025		
	Средневзвешенная цена за упаковку	Кол-во упаковок	Сумма, руб.
Пеленки медицинские впитывающие LUXSAN, одноразовые для ухода за взрослыми, детьми и новорожденными - ширина 60 см, длина 90 см№1	17,68	7 970 869	140 916 765,72
Специальные средства при нарушении функций выделения - пелёнки одноразовые впитывающие медицинского назначения Standart Plus - ширина 60 см, длина 90	526,73	267 823	137 154 043,51
Пеленки впитывающие медицинские для ухода за лежачими больными, одноразовые средней впитываемостью - ширина 60 см, длина 90 см№1	23,52	4 733 036	111 336 136,73
Пеленки впитывающие одноразовые для ухода за лежачими больными Дэйли/Dailee большой - ширина 60 см, длина 90 см№1	21,30	4 456 580	94 935 717,81
Пеленки iD медицинские одноразовые впитывающие для ухода за детьми, взрослыми и лежачими больными - ширина 60 см, длина 90 см№1	22,86	3 890 507	88 943 487,01
Специальные средства при нарушении функций выделения - пелёнки одноразовые впитывающие медицинского назначения Standart Plus - ширина 60 см, длина 60	662,32	115 083	76 222 211,59
Пеленки одноразовые впитывающие Camilla Med Standart Plus - ширина 60 см, длина 90 см№1	22,27	2 363 677	52 648 814,46
Пеленки медицинские одноразовые впитывающие для ухода за детьми, взрослыми и лежачими больными - ширина 60 см, длина 90 см№1	19,54	2 381 737	46 533 180,82
Пеленки одноразовые впитывающие iD - ширина 60 см, длина 90 см№1	18,07	1 745 122	31 528 396,47
Пеленки впитывающие медицинские для ухода за лежачими больными, одноразовые с высокой впитываемостью - ширина 60 см, длина 90 см№1	21,93	982 389	21 544 231,00
Пеленки одноразовые впитывающие Camilla Med Standart Plus - ширина 60 см, длина 90 см№30	23,83	641 720	15 294 467,57
Специальные средства при нарушении функций выделения - пелёнки одноразовые	22,47	429 330	9 647 045,10
Пеленки впитывающие Seni Soft - ширина 60 см, длина 90 см№30	1 615,93	5 626	9 087 972,07
Пеленки одноразовые впитывающие EASTOK - ширина 60 см, длина 90 см№1	21,64	367 167	7 943 720,99
Пеленки одноразовые впитывающие iD - ширина 60 см, длина 60 см№1	17,30	409 486	7 083 890,32
Пеленки медицинские впитывающие LUXSAN, одноразовые для ухода за взрослыми, детьми и новорожденными - ширина 60 см, длина 60 см№1	16,30	417 379	6 804 406,89
Пеленки одноразовые впитывающие iD - ширина 60 см, длина 90 см№30	804,35	8 044	6 469 418,84

Заказать бесплатную презентацию

Пеленки медицинские впитывающие одноразовые, нестерильные ПЕЛИГРИН Classic - ширина 60 см, длина 90 см№1	33,93	183 930	6 241 297,73
Пеленки впитывающие Seni Soft Basic - ширина 60 см, длина 90 см№30	261,89	22 279	5 834 476,84
Пеленки медицинские одноразовые впитывающие для ухода за детьми, взрослыми и лежачими больными - ширина 60 см, длина 90 см№30	133,79	40 967	5 480 848,96

Отчет по федеральным округам

Федеральный округ	2025	
	Сумма, руб.	Доля
Приволжский	743 419 501,18	69,61%
Центральный	108 001 452,25	10,11%
Сибирский	76 821 215,86	7,19%
Северо-Западный	40 974 064,69	3,84%
Южный	33 867 280,27	3,17%
Дальневосточный	32 938 775,42	3,08%
Уральский	20 389 191,24	1,91%
Северо-Кавказский	11 514 664,48	1,08%
Итого	1 067 926 145,39	100,00%

Аналитические данные по субъектам РФ (ТОП-20)

Субъект	2025	
	Сумма, руб.	Доля
Башкортостан	722 786 675,14	67,68%
Москва	74 733 914,65	7,00%
Красноярский	31 423 328,18	2,94%
Санкт-Петербург	25 953 314,75	2,43%
Алтайский	12 158 849,36	1,14%
Сахалинская	11 921 407,98	1,12%
Московская	11 020 433,97	1,03%
Новосибирская	10 599 394,72	0,99%
Краснодарский	10 491 061,43	0,98%
Крым	8 258 483,44	0,77%
Приморский	7 512 076,69	0,70%
Кемеровская	6 463 717,62	0,61%
Ростовская	6 139 164,11	0,57%
Томская	6 068 429,61	0,57%
Кировская	5 604 995,25	0,52%
Ямало-Ненецкий	5 427 483,79	0,51%
Волгоградская	5 360 231,85	0,50%
Калининградская	5 291 563,95	0,50%
Ставропольский	5 080 109,83	0,48%
Ханты-Мансийский Автономный округ - Югра	4 856 358,04	0,45%
Прочие	90 775 151,03	8,50%
Итого	1 067 926 145,39	100,00%

Доля объема рынка по категориям заказчиков (ТОП-20)

Категория заказчика	2025	
	Сумма, руб.	Доля
[не выбран]	732 719 360,81	68,61%
Городская больница	87 245 522,18	8,17%
Центральная больница	66 869 533,88	6,26%
Федеральное государственное бюджетное учреждение	36 128 863,59	3,38%
Перинатальный центр	23 367 255,75	2,19%
Фармация или аптечный склад	23 034 784,61	2,16%
Прочие больницы	21 607 411,14	2,02%
Онкологический диспансер	15 212 208,99	1,42%
Научно-исследовательские институты	9 683 149,71	0,91%
Детская больница	7 780 587,08	0,73%
Госпитали для ветеранов войн	5 084 856,50	0,48%
Противотуберкулезный диспансер	4 792 140,66	0,45%
Прочее	4 110 814,47	0,38%
Медицинские университеты	3 529 386,55	0,33%
Кардиологический диспансер	3 385 827,82	0,32%
Интернат	3 083 692,78	0,29%
Областная больница	2 416 188,88	0,23%
Поликлиника	2 073 880,30	0,19%
Районная больница	1 610 421,03	0,15%
Диагностические центры	1 525 272,92	0,14%
Прочие	12 664 985,74	1,19%
Итого	1 067 926 145,39	100,00%

Доля объема рынка по заказчикам (ТОП-20)

		2025	
		Сумма, руб.	Доля
ОСФР ПО РЕСПУБЛИКЕ БАШКОРТОСТАН	Башкортостан	721 623 239,60	67,57%
АО "ГУБЕРНСКИЕ АПТЕКИ"	Красноярский	20 442 746,58	1,91%
ФГБУ "НМИЦ АГП ИМ. В.И.КУЛАКОВА" МИНЗДРАВА РОССИИ	Москва	12 130 917,58	1,14%
ГБУЗ "ИКБ № 1 ДЗМ"	Москва	5 832 671,78	0,55%
ГБУЗ МО МОНИКИ им. М.Ф.Владимирского	Москва	5 734 500,00	0,54%
ГБУЗ "ГКБ ИМ. А.К. ЕРАМИШАНЦЕВА ДЗМ"	Москва	5 412 750,00	0,51%
СПБ ГБУЗ "ГОРОДСКАЯ БОЛЬНИЦА № 40 "	Санкт-Петербург	4 670 037,80	0,44%
ОСФР ПО ВОЛГОГРАДСКОЙ ОБЛАСТИ	Волгоградская	4 439 875,20	0,42%
ГБУЗ "ГКБ № 15 ДЗМ"	Москва	3 918 831,00	0,37%
ГБУЗ "ММКЦ "КОММУНАРКА" ДЗМ"	Москва	3 791 850,00	0,36%
ФГБУ "НМИЦ ИМ. В.А. АЛМАЗОВА" МИНЗДРАВА РОССИИ	Санкт-Петербург	3 691 649,20	0,35%
ФГБУ "СК ММЦ" МИНЗДРАВА РОССИИ (Г. БЕСЛАН)	Северная Осетия - Алания	3 650 946,00	0,34%
ГБУЗ "ГКБ № 67 ИМ. Л. А. ВОРОХОБОВА ДЗМ"	Москва	3 546 640,00	0,33%
ГБУЗ НСО "ГКБ №1"	Новосибирская	3 428 724,95	0,32%
ФГБУ "НМИЦ ТО ИМ. Р.Р. ВРЕДЕНА" МИНЗДРАВА РОССИИ	Санкт-Петербург	3 200 704,02	0,30%
ГБУЗ "ПКБ № 4 ДЗМ"	Москва	3 151 963,75	0,30%
ГБУЗРК "КЕРЧЕНСКАЯ БОЛЬНИЦА №1 ИМ. Н.И.ПИРОГОВА "	Крым	3 143 034,39	0,29%
ГБУЗ ММКЦ "ВОРОНОВСКОЕ" ДЗМ	Москва	3 093 000,00	0,29%

[Заказать бесплатную презентацию](#)

ГБУЗ "ПКБ № 13 ДЗМ"	Москва	3 093 000,00	0,29%
ФГБУ "ФЦВМТ" Минздрава России (г. Калининград)	Калининградская	2 961 486,96	0,28%
Прочие	Москва	25 027 790,54	2,34%
	Прочие	221 939 786,04	20,78%
Итого		1 067 926 145,39	100,00%

Заказать бесплатную презентацию

Оставить заявку на бесплатную презентацию

Команда "КРАСОФТ"
Телефон: 8 (800) 707-1-707
E-mail: sales@krasoft.ru;