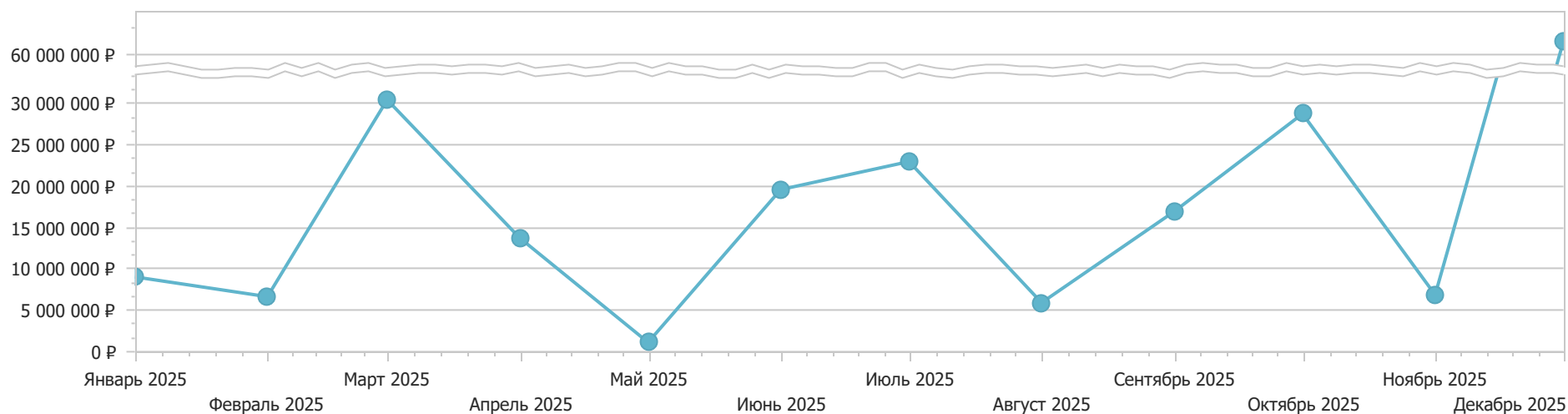


Отчет по медицинским изделиям


Объем рынка: 223 885 231,56 ₽

Объем рынка по месяцам даты подписания контрактов




ТОП-5 Классификации МИ

2 Вспомогательные и общепольничные медицинские изделия (100,00%) - 223 885 231,56 Р



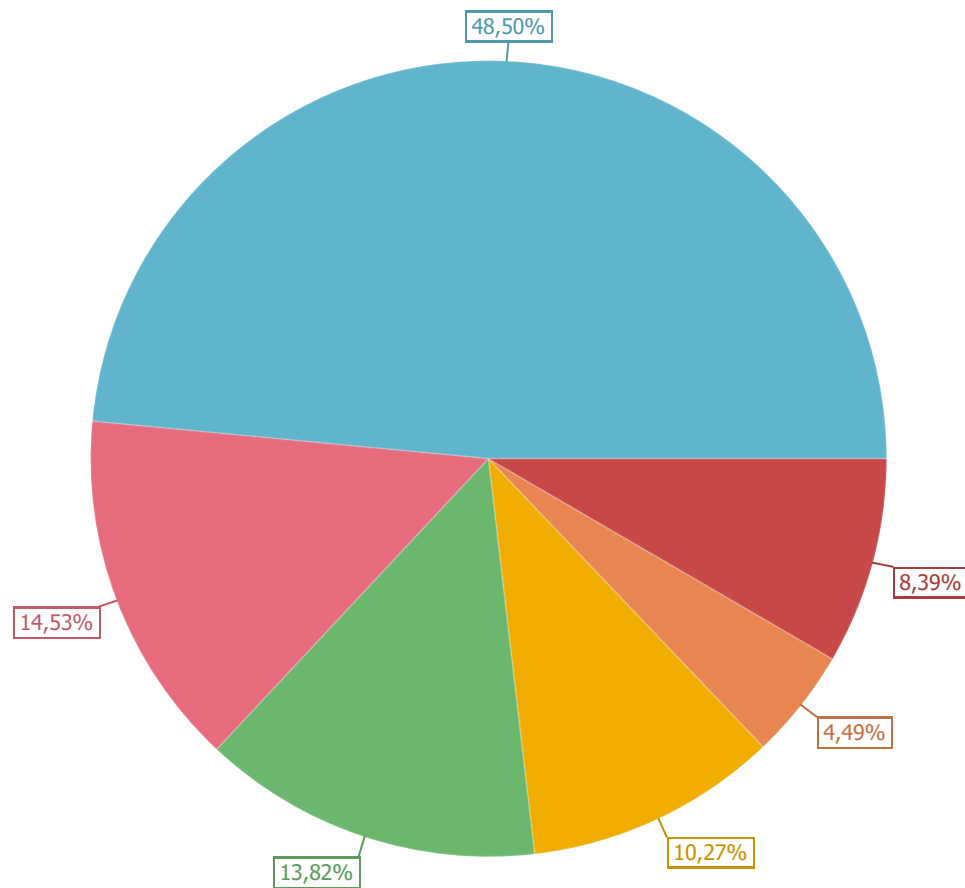
ТОП-5 Видов МИ

■ Набор сред для ЭКО - 223 885 231,56



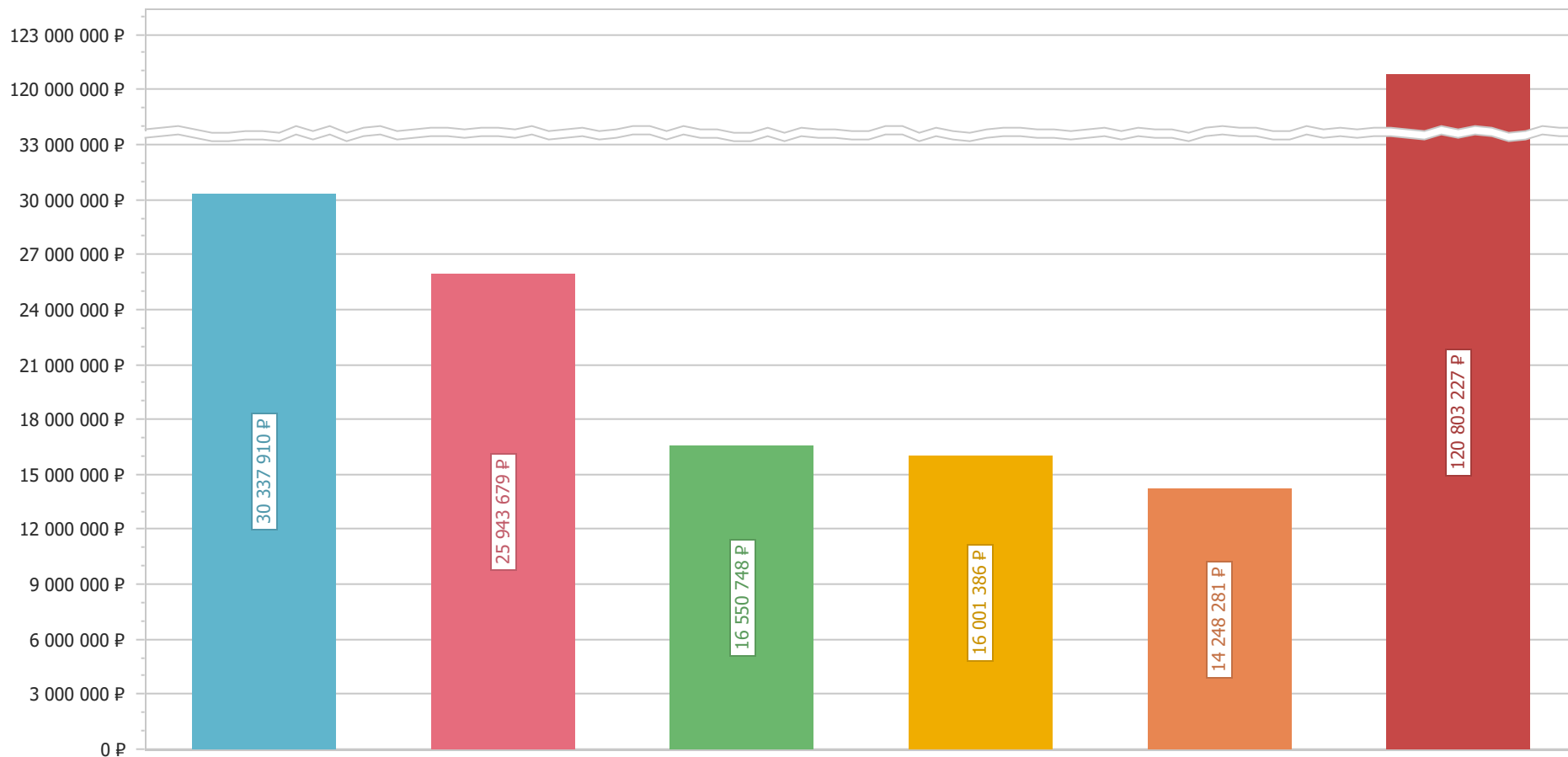
ТОП-5 категорий заказчиков

- Перинатальный центр (48,50%) - 108 583 899,46
- Центральная больница (14,53%) - 32 539 788,61
- Городская больница (13,82%) - 30 939 339,61
- Федеральное государственное бюджетное учреждение (10,27%) - 22 983 618,45
- Прочее (4,49%) - 10 057 087,26
- Другие (8,39%) - 18 781 498,17

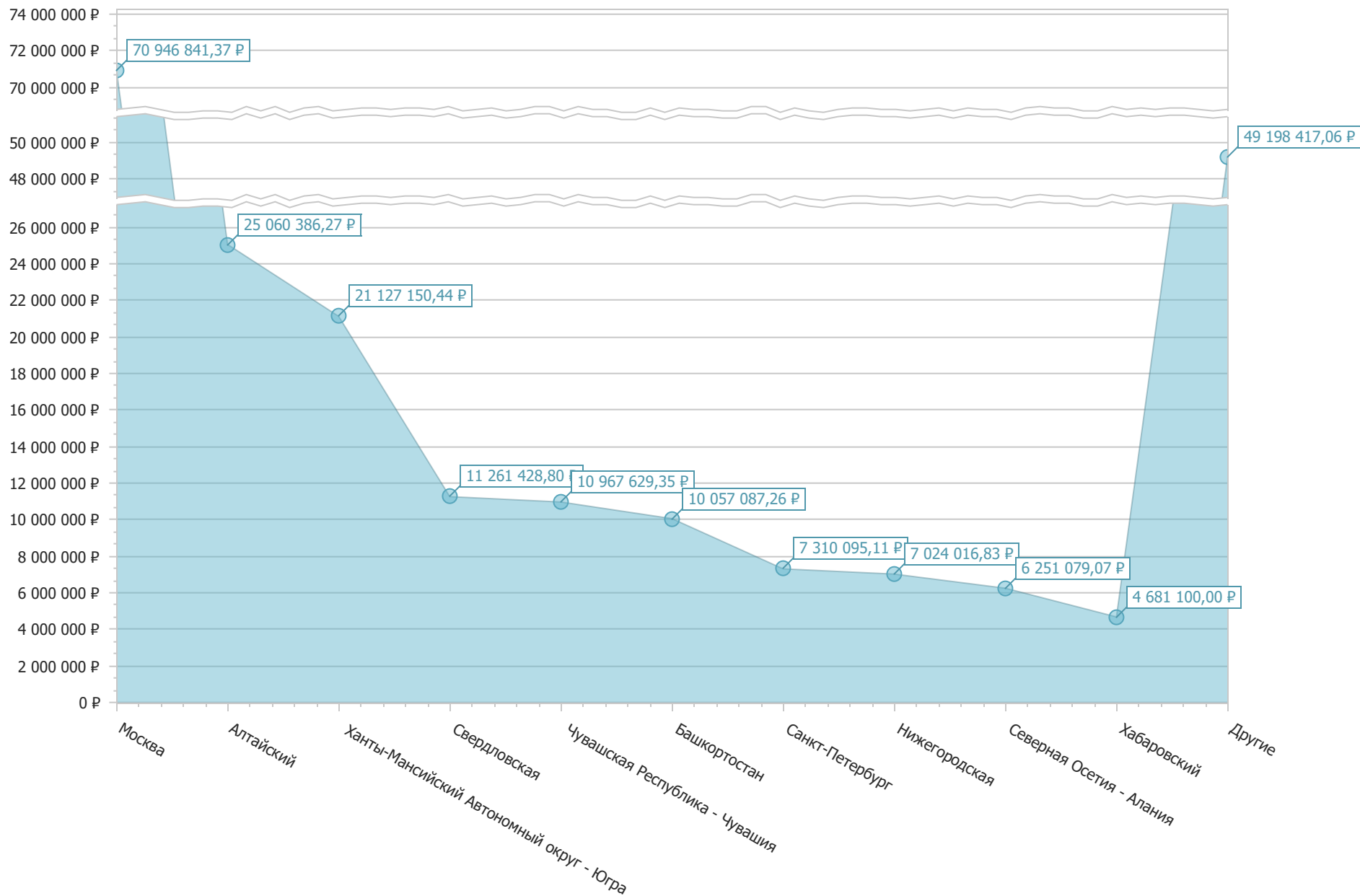


ТОП-5 Дистрибьюторов

- ООО "ФГРУПП" - 30 337 910,21
- ООО "ИНТЕЛЛЕКТМЕД" - 25 943 679,16
- ООО Интерген - 16 550 748,00
- ООО "ИНТЕРМЕДИКАЛ" - 16 001 386,27
- ООО "АГАТ" - 14 248 281,09
- Другие - 120 803 226,83



ТОП-10 субъектов



Отчет по федеральным округам

Федеральный округ	2025	
	Сумма, руб.	Доля
Центральный	86 080 102,35	38,45%
Приволжский	38 457 741,07	17,18%
Уральский	35 544 459,24	15,88%
Сибирский	28 182 644,81	12,59%
Северо-Кавказский	13 040 304,61	5,82%
Северо-Западный	10 255 844,64	4,58%
Дальневосточный	6 771 525,77	3,02%
Южный	5 552 609,07	2,48%
Итого	223 885 231,56	100,00%

Аналитические данные по субъектам РФ (ТОП-20)

Субъект	2025	
	Сумма, руб.	Доля
Москва	70 946 841,37	31,69%
Алтайский	25 060 386,27	11,19%
Ханты-Мансийский Автономный округ - Югра	21 127 150,44	9,44%
Свердловская	11 261 428,80	5,03%
Чувашская Республика - Чувашия	10 967 629,35	4,90%
Башкортостан	10 057 087,26	4,49%
Санкт-Петербург	7 310 095,11	3,27%
Нижегородская	7 024 016,83	3,14%
Северная Осетия - Алания	6 251 079,07	2,79%
Хабаровский	4 681 100,00	2,09%
Ставропольский	4 623 900,00	2,07%
Самарская	4 035 530,79	1,80%
Московская	3 873 247,65	1,73%
Ивановская	3 352 267,86	1,50%
Челябинская	3 155 880,00	1,41%
Смоленская	2 660 056,15	1,19%
Мордовия	2 624 814,00	1,17%
Кировская	2 534 924,97	1,13%
Краснодарский	2 509 814,06	1,12%
Коми	2 097 113,60	0,94%
Прочие	17 730 867,98	7,92%
Итого	223 885 231,56	100,00%

Доля объема рынка по категориям заказчиков (ТОП-20)

Категория заказчика	2025	
	Сумма, руб.	Доля
Перинатальный центр	108 583 899,46	48,50%
Центральная больница	32 539 788,61	14,53%
Городская больница	30 939 339,61	13,82%
Федеральное государственное бюджетное учреждение	22 983 618,45	10,27%
Прочее	10 057 087,26	4,49%
Центры планирования семьи и репродукции	7 682 317,17	3,43%
Медицинские университеты	4 828 606,47	2,16%
Республиканская клиническая больница	2 624 814,00	1,17%
Научно-исследовательские институты	1 261 260,00	0,56%
Детская больница	1 004 926,78	0,45%
Прочие больницы	748 080,00	0,33%
Медико-санитарная часть	631 493,75	0,28%
Итого	223 885 231,56	100,00%

Доля объема рынка по заказчикам (ТОП-20)

		2025	
		Сумма, руб.	Доля
ФГБУ "НМИЦ АГП ИМ. В.И.КУЛАКОВА" МИНЗДРАВА РОССИИ	Москва	49 805 789,38	22,25%
КГБУЗ КРАЕВАЯ КЛИНИЧЕСКАЯ БОЛЬНИЦА	Алтайский	16 001 386,27	7,15%
ГБУЗ "ГКБ ИМ. С.С. ЮДИНА ДЗМ"	Москва	12 231 346,40	5,46%
БУ "СУРГУТСКИЙ ОКРУЖНОЙ КЛИНИЧЕСКИЙ ЦЕНТР ОХРАНЫ МАТЕРИНСТВА И ДЕТСТВА"	Ханты-Мансийский Автономный округ	11 484 000,00	5,13%
ФГБУ "НИИ ОММ" МИНЗДРАВА РОССИИ	Свердловская	11 261 428,80	5,03%
БУ "ПРЕЗИДЕНТСКИЙ ПЕРИНАТАЛЬНЫЙ ЦЕНТР" МИНЗДРАВА ЧУВАШИИ	Чувашская Республика -	10 967 629,35	4,90%
ГБУЗ РМГЦ	Башкортостан	10 057 087,26	4,49%
БУ "Окружная клиническая больница"	Ханты-Мансийский Автономный округ	9 643 150,44	4,31%
КГБУЗ "АККПЦ"	Алтайский	9 059 000,00	4,05%
ФБУЗ ПОМЦ ФМБА России	Нижегородская	7 024 016,83	3,14%
ГБУЗ "РЦОЗС И Р" МЗ РСО-А	Северная Осетия - Алания	5 465 196,69	2,44%
ГБУЗ "ММКЦ "КОММУНАРКА" ДЗМ"	Москва	5 442 999,75	2,43%
КГБУЗ "ПЕРИНАТАЛЬНЫЙ ЦЕНТР"	Хабаровский	4 681 100,00	2,09%
ГБУЗ СК "СККПЦ"	Ставропольский	4 623 900,00	2,07%
ГБУЗ СО "ТГКБ № 5"	Самарская	4 035 530,79	1,80%
ГБУЗ МО "Н-ФПЦ"	Московская	3 873 247,65	1,73%
ФГБУ "Ив НИИ М и Д им. В.Н. Городкова" Минздрава России	Ивановская	3 352 267,86	1,50%
ГБУЗ "ОПЦ"	Челябинская	3 155 880,00	1,41%

[Заказать бесплатную презентацию](#)

ОГБУЗ "Клиническая больница № 1"	Смоленская	2 660 056,15	1,19%
ГБУЗ РЕСПУБЛИКИ МОРДОВИЯ "МРЦКБ"	Мордовия	2 624 814,00	1,17%
Прочие	Санкт-Петербург	7 310 095,11	3,27%
	Прочие	29 125 308,83	13,01%
Итого		223 885 231,56	100,00%

[Заказать бесплатную презентацию](#)

Оставить заявку на бесплатную презентацию

Команда "КРАСОФТ"
Телефон: 8 (800) 707-1-707
E-mail: sales@krasoft.ru;