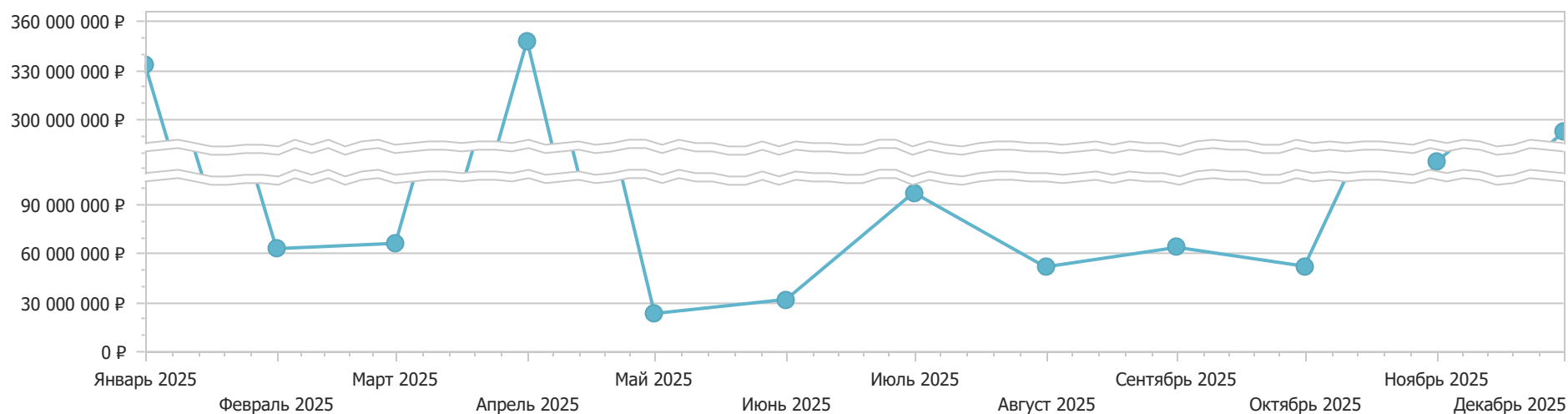


Отчет по медицинским изделиям


Объем рынка: 1 649 695 540,56

Объем рынка по месяцам даты подписания контрактов




ТОП-5 Классификации МИ

6 Медицинские изделия для манипуляций/восстановления тканей/органов человека (100,00%) - 1 649 695 540,56 ₽



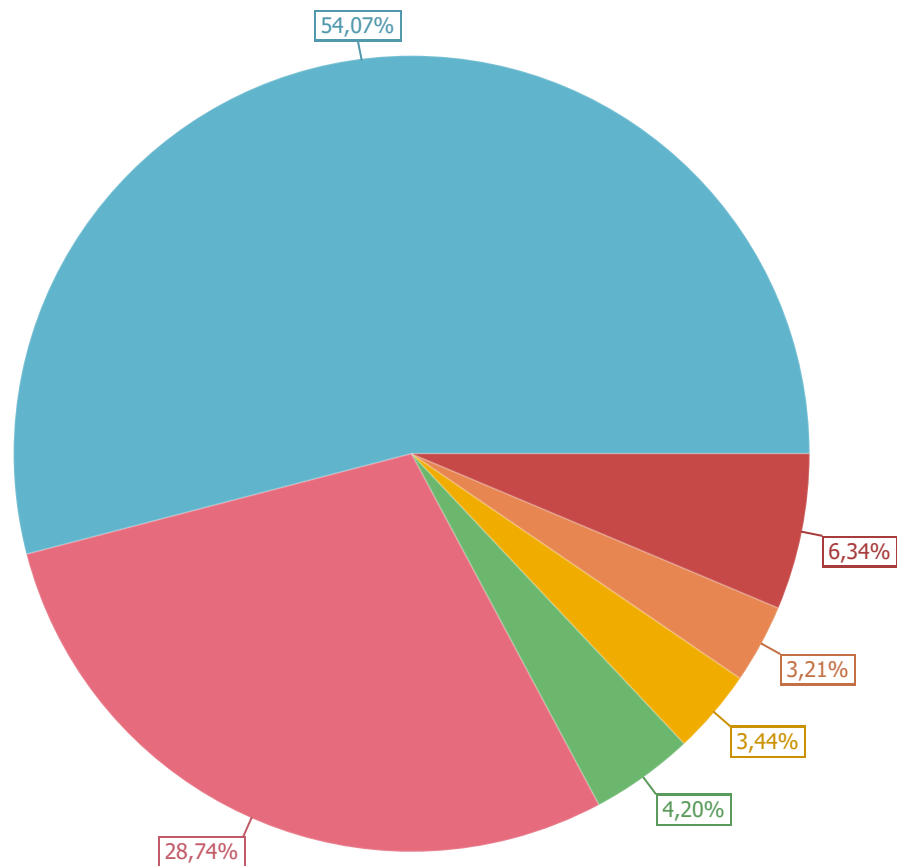
ТОП-5 Видов МИ

■ Набор для афереза - 1 649 695 540,56



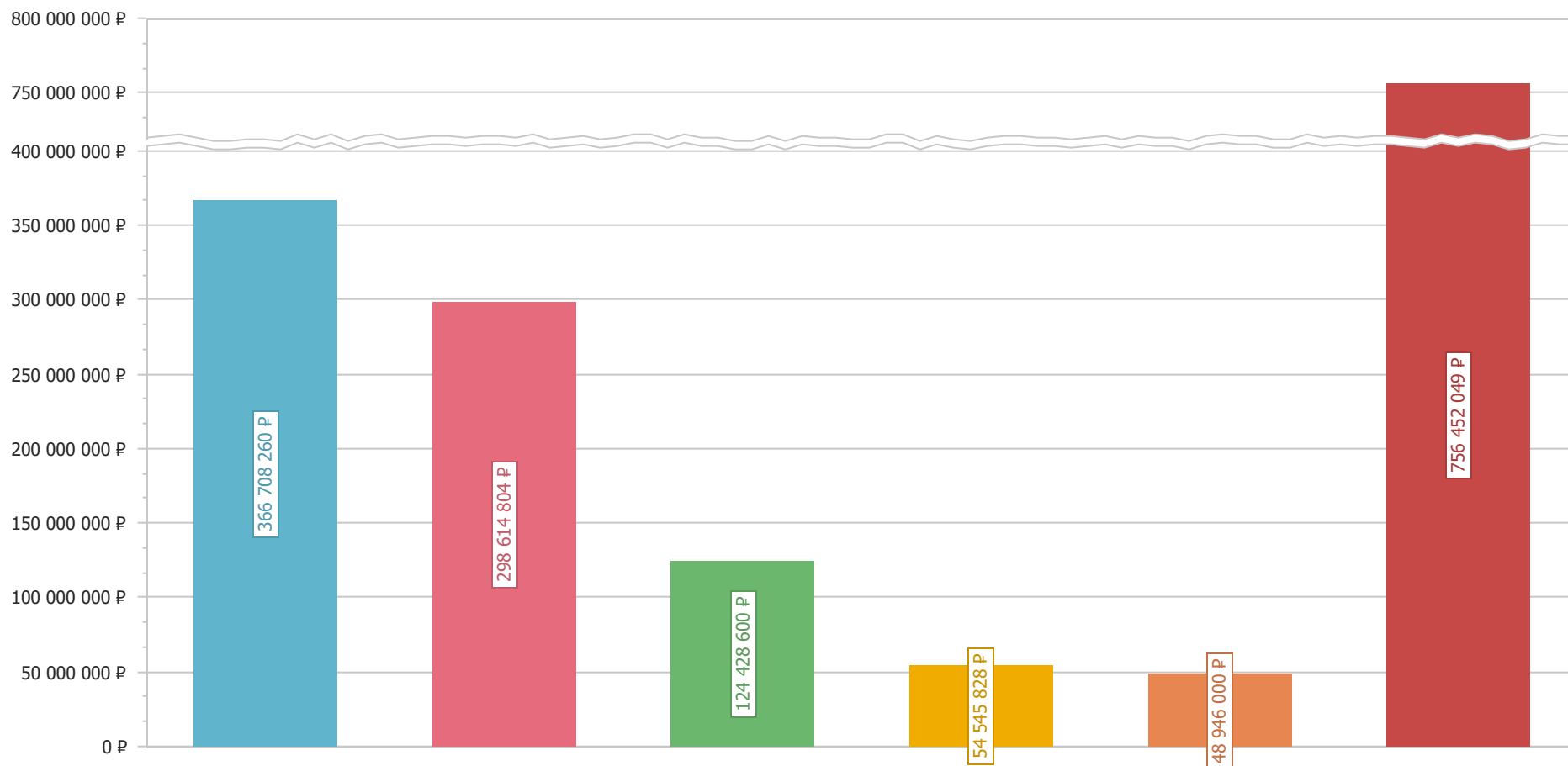
ТОП-5 категорий заказчиков

- Федеральное государственное бюджетное учреждение (54,07%) - 891 931 653,37
- Прочие больницы (28,74%) - 474 144 972,00
- Станция переливания крови (4,20%) - 69 359 903,00
- Детская больница (3,44%) - 56 808 129,30
- Научно-исследовательские институты (3,21%) - 52 931 443,59
- Другие (6,34%) - 104 519 439,30

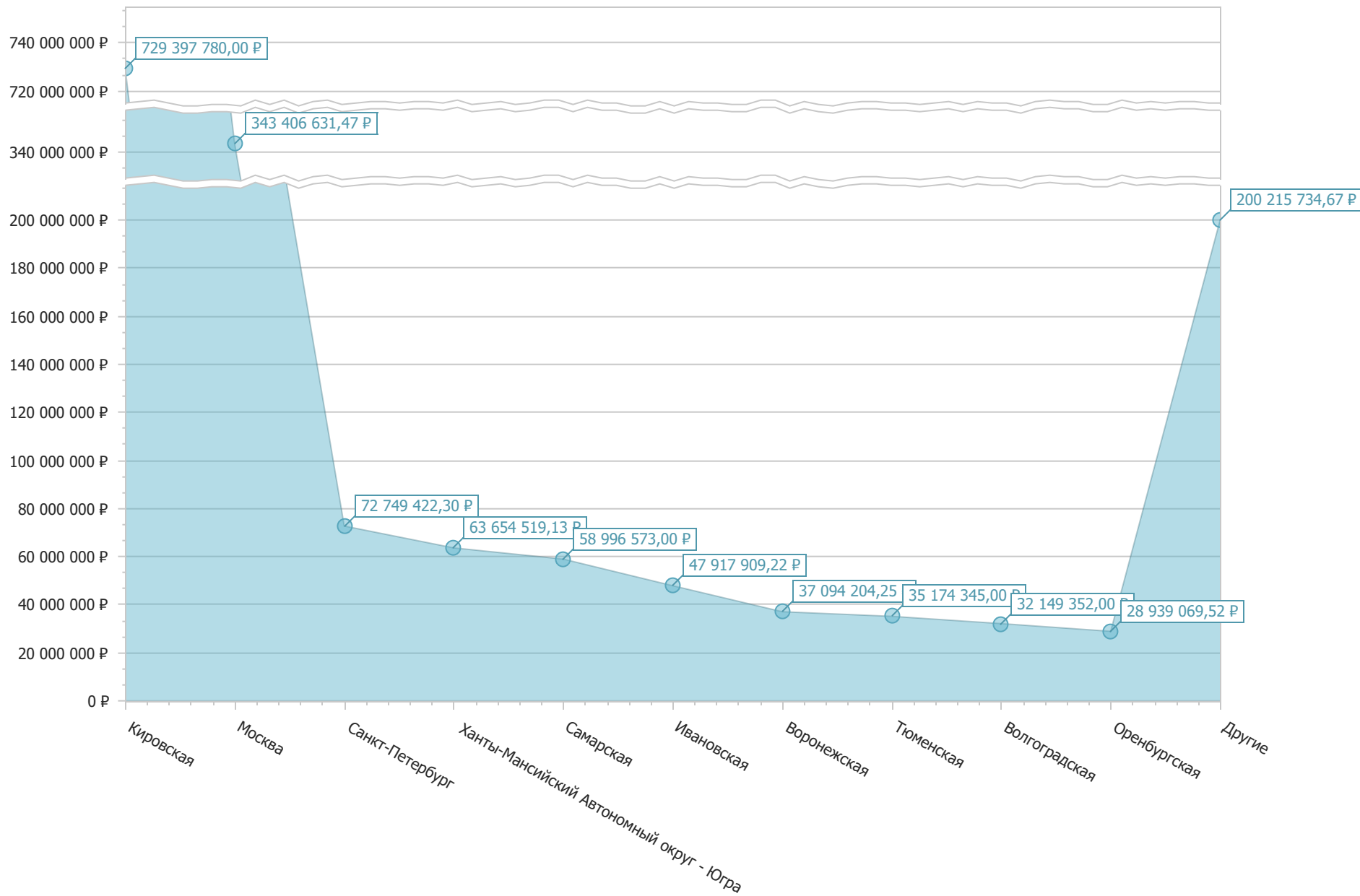


ТОП-5 Дистрибьюторов

- ООО "КОНКОРДИКА" - 366 708 260,00
- ЗАО Научно-производственное объединение АСТА - 298 614 803,50
- ООО "Венитекс" - 124 428 600,00
- ООО ООО МП-МЕДИКАЛ - 54 545 827,88
- ООО Компания ЗС-Лаборатория - 48 946 000,00
- Другие - 756 452 049,18



ТОП-10 субъектов



Отчет по федеральным округам

Федеральный округ	2025	
	Сумма, руб.	Доля
Приволжский	842 783 594,37	51,09%
Центральный	515 236 807,76	31,23%
Уральский	121 958 810,08	7,39%
Северо-Западный	97 618 702,30	5,92%
Южный	40 948 859,92	2,48%
Сибирский	14 493 192,88	0,88%
Дальневосточный	9 292 390,00	0,56%
Северо-Кавказский	7 363 183,25	0,45%
Итого	1 649 695 540,56	100,00%

Аналитические данные по субъектам РФ (ТОП-20)

Субъект	2025	
	Сумма, руб.	Доля
Кировская	729 397 780,00	44,21%
Москва	343 406 631,47	20,82%
Санкт-Петербург	72 749 422,30	4,41%
Ханты-Мансийский Автономный округ - Югра	63 654 519,13	3,86%
Самарская	58 996 573,00	3,58%
Ивановская	47 917 909,22	2,90%
Воронежская	37 094 204,25	2,25%
Тюменская	35 174 345,00	2,13%
Волгоградская	32 149 352,00	1,95%
Оренбургская	28 939 069,52	1,75%
Пензенская	23 708 296,56	1,44%
Челябинская	22 979 279,25	1,39%
Московская	22 971 848,19	1,39%
Тулльская	20 247 666,00	1,23%
Ярославская	15 283 744,00	0,93%
Карелия	13 729 476,00	0,83%
Архангельская	8 262 000,00	0,50%
Тамбовская	7 963 508,40	0,48%
Магаданская	7 784 990,00	0,47%
Ставропольский	7 125 114,75	0,43%
Прочие	50 159 811,52	3,04%
Итого	1 649 695 540,56	100,00%

Доля объема рынка по категориям заказчиков (ТОП-20)

Категория заказчика	2025	
	Сумма, руб.	Доля
Федеральное государственное бюджетное учреждение	891 931 653,37	54,07%
Прочие больницы	474 144 972,00	28,74%
Станция переливания крови	69 359 903,00	4,20%
Детская больница	56 808 129,30	3,44%
Научно-исследовательские институты	52 931 443,59	3,21%
Городская больница	45 172 390,04	2,74%
Центральная больница	35 664 943,95	2,16%
Перинатальный центр	6 391 420,62	0,39%
Министерство обороны	5 999 004,30	0,36%
Министерство здравоохранения	4 580 908,08	0,28%
Кардиологический диспансер	2 389 500,00	0,14%
Противотуберкулезный диспансер	1 391 075,00	0,08%
Диагностические центры	848 380,05	0,05%
Наркологический диспансер	636 800,00	0,04%
Онкологический диспансер	631 740,86	0,04%
Медицинские университеты	274 766,40	0,02%
Детская клиническая больница	263 625,00	0,02%
Фармация или аптечный склад	145 385,00	0,01%
Медико-санитарная часть	129 500,00	0,01%
Итого	1 649 695 540,56	100,00%

Доля объема рынка по заказчикам (ТОП-20)

		2025	
		Сумма, руб.	Доля
ФГБУ РМНПЦ "Росплазма" ФМБА России	Кировская	678 878 800,00	41,15%
СПб ГКУЗ "ГСПК"	Санкт-Петербург	65 048 418,00	3,94%
ГБУЗ СОКСПК	Самарская	56 549 180,00	3,43%
КУ "СТАНЦИЯ ПЕРЕЛИВАНИЯ КРОВИ"	Ханты-Мансийский Автономный округ	56 257 359,13	3,41%
ГБУЗ "Морозовская ДГКБ ДЗМ"	Москва	55 911 656,40	3,39%
ФГБУЗ Центр крови ФМБА России	Москва	54 196 000,00	3,29%
ОБУЗ "ИОСПК"	Ивановская	47 917 909,22	2,90%
ФГБУН КНИИГиПК ФМБА России	Кировская	42 324 900,00	2,57%
ФГБУ "НМХЦ им. Н.И. Пирогова" Минздрава России	Москва	41 200 300,00	2,50%
БУЗ ВО "ВОЦК"	Воронежская	37 094 204,25	2,25%
ГБУЗ ТО "ОСПК"	Тюменская	34 057 745,00	2,06%
ФГБУ "НМИЦ ТИО им. ак. В.И. Шумакова" Минздрава России	Москва	31 963 294,82	1,94%
ГБУЗ "ВОЦК"	Волгоградская	31 615 040,00	1,92%
ГБУЗ "ООКСПК"	Оренбургская	28 939 069,52	1,75%
ГБУЗ "НИИ СП им. Н.В. Склифосовского ДЗМ"	Москва	26 940 000,00	1,63%
ГБУЗ МКНЦ имени А.С. Логинова ДЗМ	Москва	23 978 776,89	1,45%
ГБУЗ "ЦЕНТР КРОВИ ИМЕНИ О.К. ГАВРИЛОВА ДЗМ"	Москва	23 816 670,00	1,44%
ГБУЗ МО "МОЦК"	Москва	23 388 409,00	1,42%

[Заказать бесплатную презентацию](#)

ГБУЗ "ПОКЦК"	Пензенская	22 324 000,00	1,35%
ФГБУЗ СПК ФМБА России в г. Челябинске	Челябинская	19 965 463,50	1,21%
Прочие	Москва	62 011 524,36	3,76%
	Прочие	185 316 820,47	11,23%
Итого		1 649 695 540,56	100,00%

[Заказать бесплатную презентацию](#)

Оставить заявку на бесплатную презентацию

Команда "КРАСОФТ"
Телефон: 8 (800) 707-1-707
E-mail: sales@krasoft.ru;