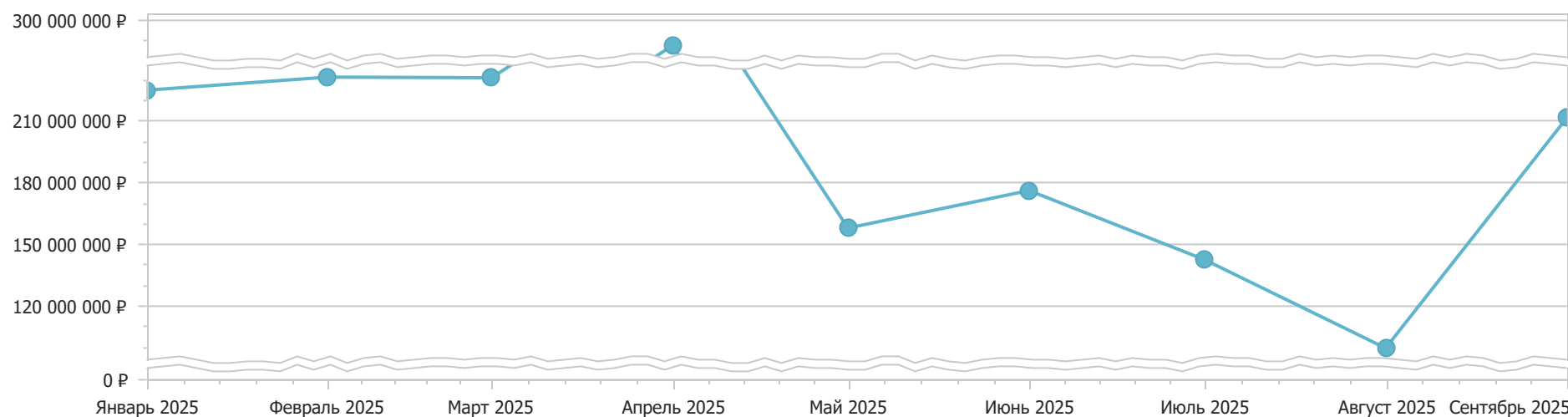


# Отчет по медицинским изделиям

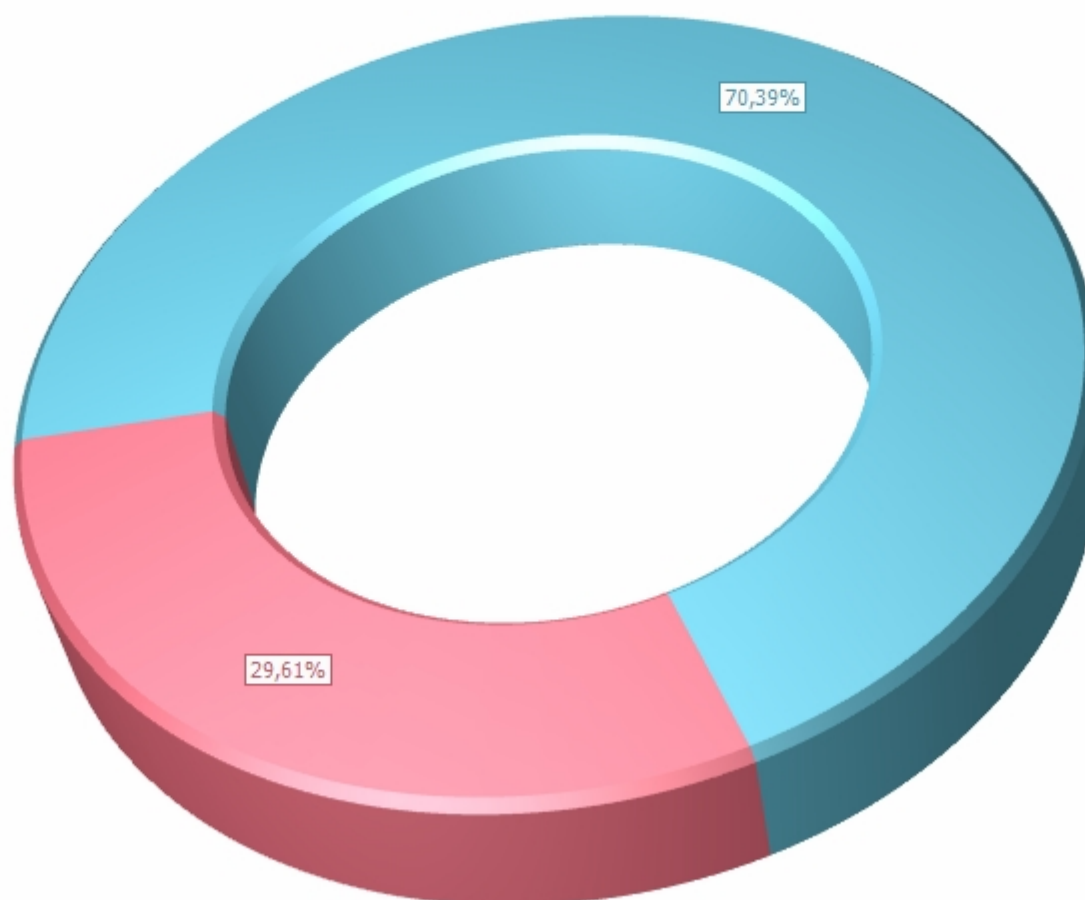
Объем рынка: 1 764 181 040,14

Объем рынка по месяцам даты подписания контрактов




## ТОП-5 Классификации МИ

- 6 Медицинские изделия для манипуляций/восстановления тканей/органов человека (70,39%) - 1 241 746 101,60 ₽
- 12 Радиологические медицинские изделия (29,61%) - 522 434 938,54 ₽

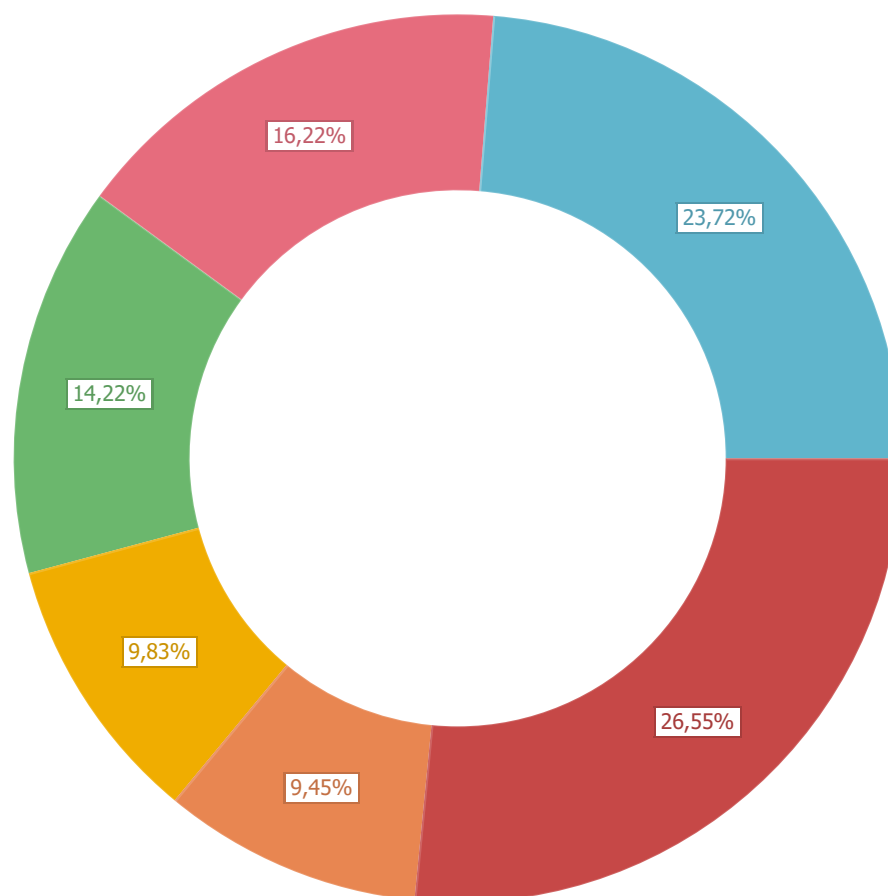


## ТОП-5 Видов МИ



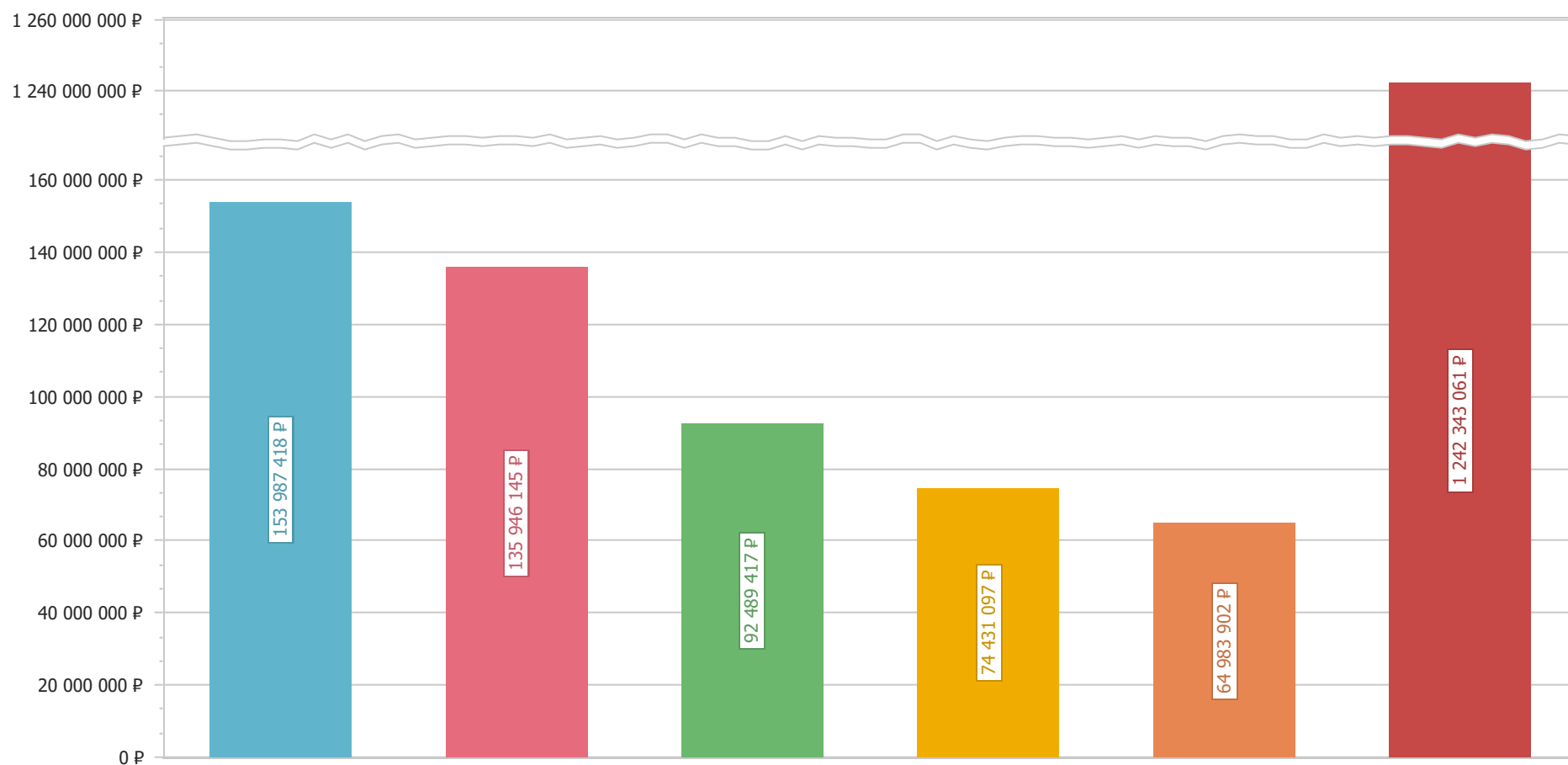
## ТОП-5 Держатель РУ

- Байер Медикал Кэа Инк. (23,72%) - 418 483 662,10
- Шэньжень Антмед Ко., Лтд. (16,22%) - 286 116 178,62
- АО Байер (14,22%) - 250 933 872,81
- Либел-Фларсхэйм Компани ЛЛС (9,83%) - 173 502 385,28
- Уси Юйшоу Медикал Эплаенсиз Ко. Лтд. (9,45%) - 166 703 949,24
- Другие (26,55%) - 468 440 992,08



## ТОП-5 Дистрибьютеров

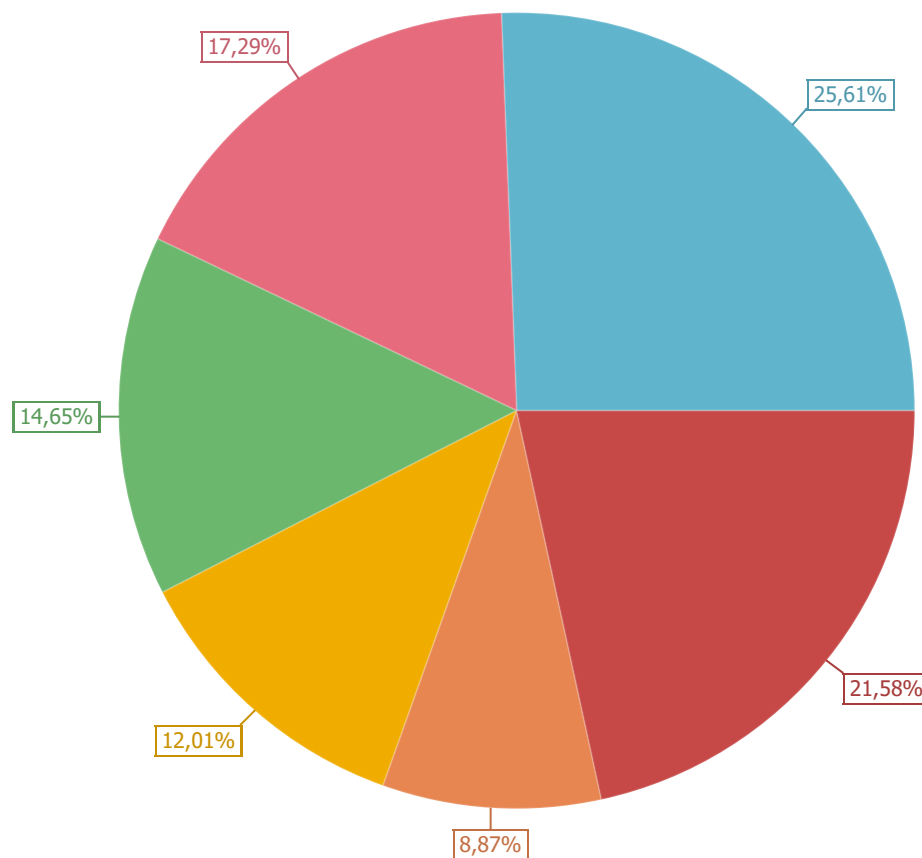
- ООО СибМК - 153 987 417,63
- ООО "КУПОЛМЕД" - 135 946 145,11
- ООО САНТЕ ИНТЕГРАЦИЯ - 92 489 417,47
- ООО "МЕДИФАРМ" - 74 431 096,68
- ООО "МЕДИЦИНСКИЕ ТЕХНОЛОГИИ" - 64 983 902,45
- Другие - 1 242 343 060,81



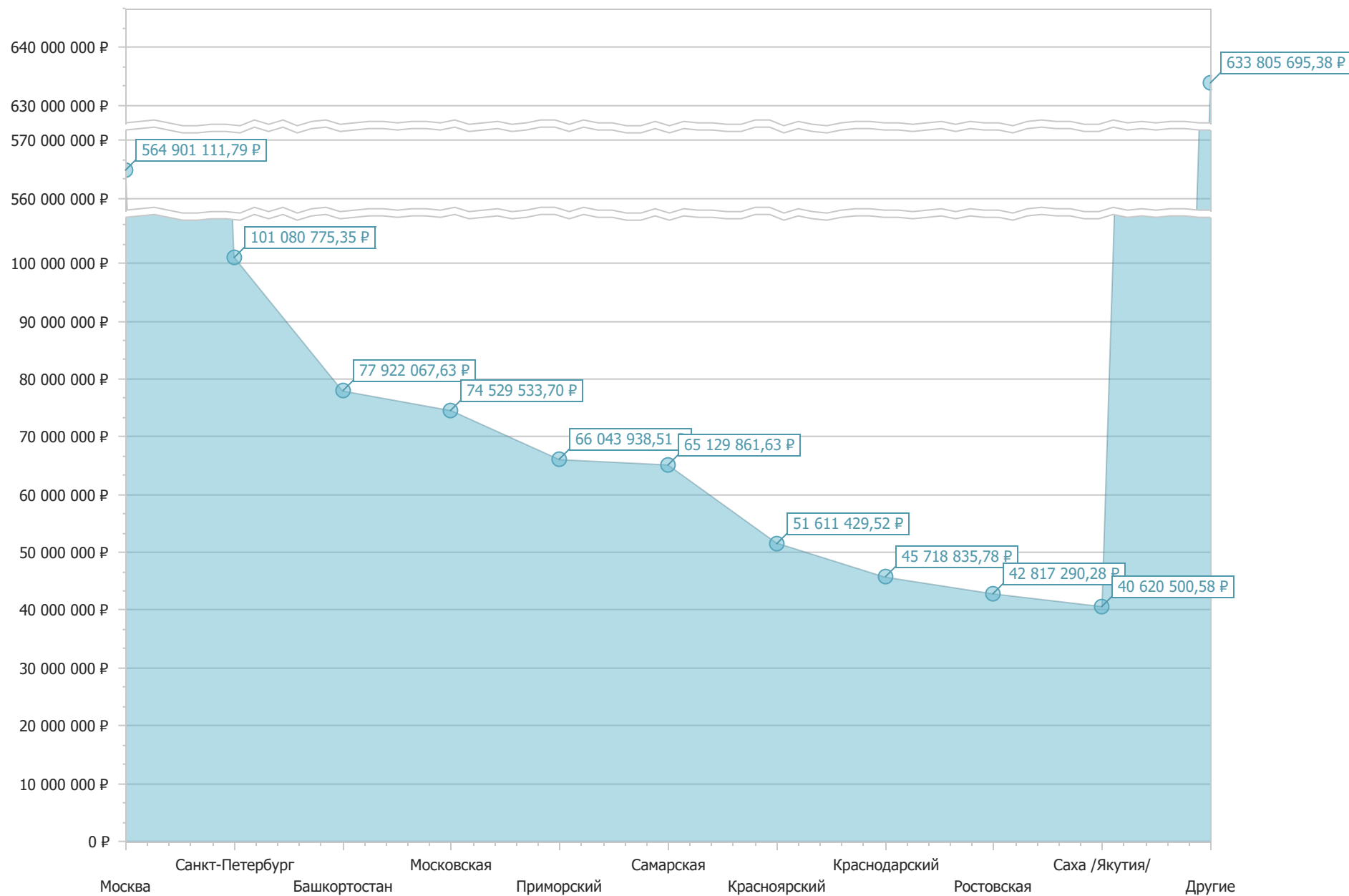


## ТОП-5 категорий заказчиков

- Городская больница (25,61%) - 451 820 538,87
- Центральная больница (17,29%) - 304 987 405,59
- Онкологический диспансер (14,65%) - 258 404 947,57
- Федеральное государственное бюджетное учреждение (12,01%) - 211 821 359,95
- Поликлиника (8,87%) - 156 414 661,30
- Другие (21,58%) - 380 732 126,87



## ТОП-10 субъектов



## Отчет по держателям РУ (ТОП-20)

Владелец РУ	2025	
	Сумма, руб.	Доля
Байер Медикал Кэа Инк.	418 483 662,10	23,72%
Шэньжень Антмед Ко., Лтд.	286 116 178,62	16,22%
АО Байер	250 933 872,81	14,22%
Либел-Фларсхэйм Компани ЛЛС	173 502 385,28	9,83%
Уси Юйшоу Медикал Эплаенсиз Ко. Лтд.	166 703 949,24	9,45%
ООО Боллосмед	135 489 679,05	7,68%
ООО Актимед плюс	96 002 807,02	5,44%
[не указан]	73 372 502,55	4,16%
ЮНИОН МЕДИКАЛ ШЭНЬЧЖЭНЬ КО., ЛТД.	51 356 544,63	2,91%
Имаксеон Пи Ти Уай Лтд	37 328 232,57	2,12%
Бэйджин Демакс Медикал Текнолоджи Ко, Лтд	33 677 397,20	1,91%
Биометрикс Лтд	25 902 908,94	1,47%
Шенжен Бун Медикал Суппли Ко., Лтд	5 733 880,08	0,33%
ООО Элмас	3 743 940,77	0,21%
АО Санте Медикал Системс	2 816 699,10	0,16%
Мерит Медикал Системз, Инк.	1 873 660,00	0,11%
ООО МИТ	787 885,00	0,04%
ООО ЭКСПАНКО-медикал	301 855,17	0,02%
Унитарное предприятие ФреБор	53 000,00	0,00%
<b>Итого</b>	<b>1 764 181 040,14</b>	<b>100,00%</b>



## Средневзвешенные цены по SKU (ТОП-20)

Кластер (SKU)	2025		
	Средневзвешенная цена за упаковку	Кол-во упаковок	Сумма, руб.
Шприц ZY6322 к инъекционной системе MEDRAD Salient - объем 190 мл№1	1 496,50	127 073	190 165 151,93
Набор 844023(B) для инжекторов Optivantage DH - объем 200 мл№1	3 316,26	22 380	74 217 854,04
[не указан] [не указан] [не указан]№1	1 310,13	56 004	73 372 502,55
Шприцы и соединительные линии для инжекторов автоматических для ангиографии, компьютерной и магниторезонансной томографии, модель	2 519,43	28 607	72 073 326,42
Шприц SSQK 65/115VS, к системе инъекционной для MPT MEDRAD Spectris Solaris EP - объем 115 мл№1	3 344,62	19 865	66 440 914,20
Шприц SDS-CTP-SPK для рентгенконтрастных/магнитоконтрастных веществ и физиологического раствора к системе инъекционной для KT MEDRAD Stellant CT -	3 104,90	17 197	53 394 962,52
Шприцы для систем инъекций контрастных веществ Болосмед: Набор CT-200/200-LF набор объем 200 мл№1	2 772,77	18 891	52 380 457,25
Шприцы и соединительные линии для инжекторов автоматических для ангиографии, компьютерной и магниторезонансной томографии, модель 100200F -	922,68	53 330	49 206 690,85
Комплект SDS MP1 для MEDRAD Stellant: Шприц - объем 200 мл№1	6 574,63	7 097	46 660 146,78
Набор № 2 высокого давления стерильный для введения рентгеноконтрастных веществ при проведении ангиографических исследований, компьютерной,	3 176,40	14 143	44 923 872,97
Шприц SSQK 65/115VS, к системе инъекционной для MPT MEDRAD Spectris Solaris EP - объем 65 мл№1	2 953,10	15 201	44 890 020,03
Набор Dualpack с двумя шприцами - объем 200 мл№1	3 547,28	12 485	44 287 763,50
Набор № 5 высокого давления стерильный для введения рентгеноконтрастных веществ при проведении ангиографических исследований, компьютерной,	637,93	65 445	41 749 398,80
Шприцы и соединительные линии для инжекторов автоматических для ангиографии, компьютерной и магниторезонансной томографии, модель 100200B:	640,43	60 668	38 853 503,11
Набор № 2 высокого давления стерильный для введения рентгеноконтрастных веществ при проведении ангиографических исследований, компьютерной,	1 761,59	18 470	32 536 596,47
Наборы одноразовые для системы инъекционной MEDRAD Salient, ZY6323 - объем 190 мл№1	2 160,25	15 036	32 481 591,14
Устройство раздувающее в наборе DAS020 - объем 20 мл№1	3 742,97	7 769	29 079 171,73

[Заказать бесплатную презентацию](#)

Шприц ZY6322 к инъекционной системе MEDRAD Salient - объем 190 мл№50	42 584,54	673	28 659 392,92
Набор Multipack набор объем 60 мл№1	2 959,37	9 615	28 454 325,85
SDS-СТР-СПК Шприц стерильный одноразовый в наборе набор -№20	83 132,99	290	24 108 566,75



## Отчет по федеральным округам

Федеральный округ	2025	
	Сумма, руб.	Доля
Центральный	750 484 774,72	42,54%
Приволжский	270 529 987,53	15,33%
Северо-Западный	175 114 968,31	9,93%
Дальневосточный	162 796 167,77	9,23%
Южный	155 703 031,62	8,83%
Сибирский	136 131 615,27	7,72%
Уральский	60 652 443,75	3,44%
Северо-Кавказский	52 768 051,18	2,99%
<b>Итого</b>	<b>1 764 181 040,14</b>	<b>100,00%</b>

## Аналитические данные по субъектам РФ (ТОП-20)

Субъект	2025	
	Сумма, руб.	Доля
Москва	564 901 111,79	32,02%
Санкт-Петербург	101 080 775,35	5,73%
Башкортостан	77 922 067,63	4,42%
Московская	74 529 533,70	4,22%
Приморский	66 043 938,51	3,74%
Самарская	65 129 861,63	3,69%
Красноярский	51 611 429,52	2,93%
Краснодарский	45 718 835,78	2,59%
Ростовская	42 817 290,28	2,43%
Саха /Якутия/	40 620 500,58	2,30%
Воронежская	29 923 893,90	1,70%
Ульяновская	29 057 529,11	1,65%
Нижегородская	22 489 473,02	1,27%
Ставропольский	22 361 888,83	1,27%
Иркутская	20 506 047,86	1,16%
Волгоградская	20 207 153,97	1,15%
Омская	20 011 240,47	1,13%
Ханты-Мансийский Автономный округ - Югра	19 938 820,35	1,13%
Пермский	19 442 090,30	1,10%
Кировская	19 148 468,50	1,09%
Прочие	410 719 089,07	23,28%
<b>Итого</b>	<b>1 764 181 040,14</b>	<b>100,00%</b>



## Доля объема рынка по категориям заказчиков (ТОП-20)

Категория заказчика	2025	
	Сумма, руб.	Доля
Городская больница	451 820 538,87	25,61 %
Центральная больница	304 987 405,59	17,29%
Онкологический диспансер	258 404 947,57	14,65%
Федеральное государственное бюджетное учреждение	211 821 359,95	12,01%
Поликлиника	156 414 661,30	8,87%
Кардиологический диспансер	89 028 679,88	5,05%
Детская больница	71 523 394,92	4,05%
Научно-исследовательские институты	54 001 751,63	3,06%
Медицинские университеты	26 175 455,63	1,48%
Фармация или аптечный склад	24 229 056,26	1,37%
Прочие больницы	17 675 444,74	1,00%
Диагностические центры	17 421 748,39	0,99%
Медико-санитарная часть	11 619 128,25	0,66%
Областная клиническая больница	9 872 740,00	0,56%
Госпитали для ветеранов войн	9 790 690,22	0,55%
Областная больница	8 727 918,83	0,49%
Министерство обороны	7 942 702,47	0,45%
Специализированных видов медицинской помощи	6 003 283,11	0,34%
Прочее	4 674 222,88	0,26%
Противотуберкулезный диспансер	3 800 659,25	0,22%
Прочие	18 245 250,41	1,03%
<b>Итого</b>	<b>1 764 181 040,14</b>	<b>100,00%</b>

## Доля объема рынка по заказчикам (ТОП-20)

		2025	
		Сумма, руб.	Доля
ГБУЗ "ГКБ ИМ. С.С. ЮДИНА ДЗМ"	Москва	74 215 286,63	4,21%
ГБУЗ СОККД ИМ. В.П. ПОЛЯКОВА	Самарская	41 866 428,41	2,37%
ГБУЗ МКНЦ имени А.С. Логинова ДЗМ	Москва	39 875 934,97	2,26%
ГБУЗ МОСКОВСКОЙ ОБЛАСТИ "ДКЦ ИМ. Л.М. РОШАЛЯ"	Московская	39 753 670,00	2,25%
ГБУ РС(Я) "ЯРОД"	Саха /Якутия/	37 996 201,98	2,15%
ГБУЗ "ММКЦ "КОММУНАРКА" ДЗМ"	Москва	36 007 607,60	2,04%
ГБУЗ "ПКОД"	Приморский	30 724 000,00	1,74%
ФГБУ "НМИЦ ЭНДОКРИНОЛОГИИ ИМ. АКАДЕМИКА И.И. ДЕДОВА" МИНЗДРАВА РОССИИ	Москва	29 647 684,80	1,68%
ГБУЗ ММНКЦ ИМ. С.П. БОТКИНА ДЗМ	Москва	29 023 714,88	1,65%
ФГБУ "НМИЦ ОНКОЛОГИИ ИМ. Н.Н. БЛОХИНА" МИНЗДРАВА РОССИИ	Москва	28 656 570,00	1,62%
ФГБУ ФНКЦРИО ФМБА РОССИИ	Ульяновская	27 409 346,70	1,55%
БУЗ ВО "ВОНКОЦ"	Воронежская	26 151 713,00	1,48%
ГБУЗ "ГКБ ИМЕНИ В.М. БУЯНОВА ДЗМ"	Москва	24 258 370,70	1,38%
"ГБУ ГП №180 ДЗМ"	Москва	19 769 699,20	1,12%
ГБУ РО "РОКБ"	Ростовская	18 553 508,96	1,05%
ГП НО "НОФ"	Нижегородская	18 465 973,02	1,05%
КГБУЗ "ВКБ № 1"	Приморский	17 887 040,00	1,01%
КГБУЗ "КМБ № 2"	Красноярский	17 679 528,00	1,00%



[Заказать бесплатную презентацию](#)

ГБУЗ "НИИ - ККБ № 1"	Краснодарский	16 160 804,81	0,92%
ГБУЗ "ГП № 107 ДЗМ"	Москва	15 183 481,50	0,86%
Прочие	Москва	268 262 761,50	15,21%
	Прочие	906 631 713,48	51,39%
<b>Итого</b>		<b>1 764 181 040,14</b>	<b>100,00%</b>

Заказать бесплатную презентацию

**Оставить заявку на бесплатную презентацию**

**Команда "КРАСОФТ"**  
**Телефон: 8 (800) 707-1-707**  
**E-mail: [sales@krasoft.ru](mailto:sales@krasoft.ru);**