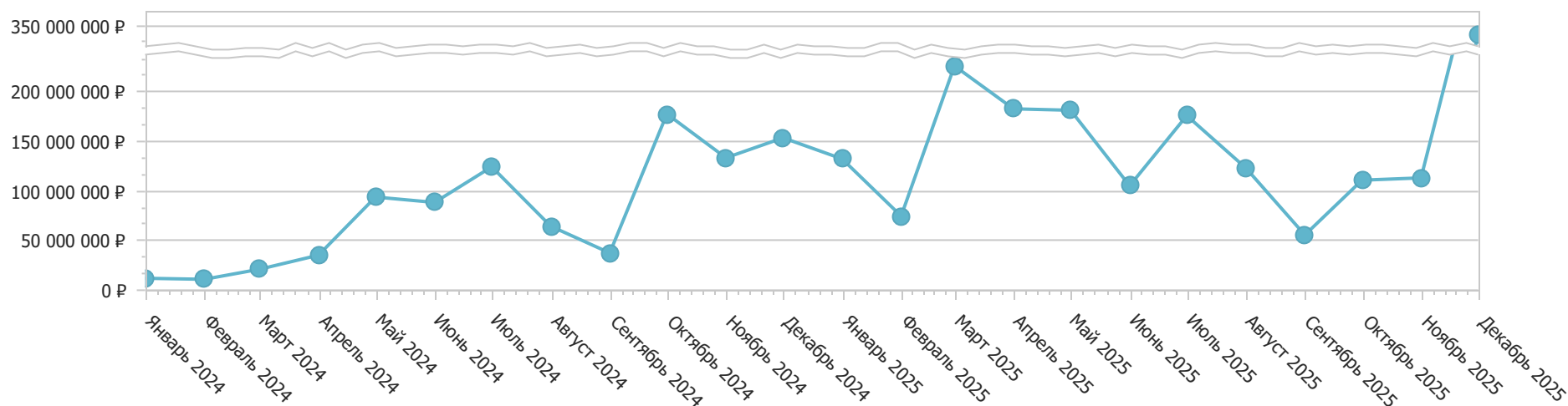


Отчет по медицинским изделиям

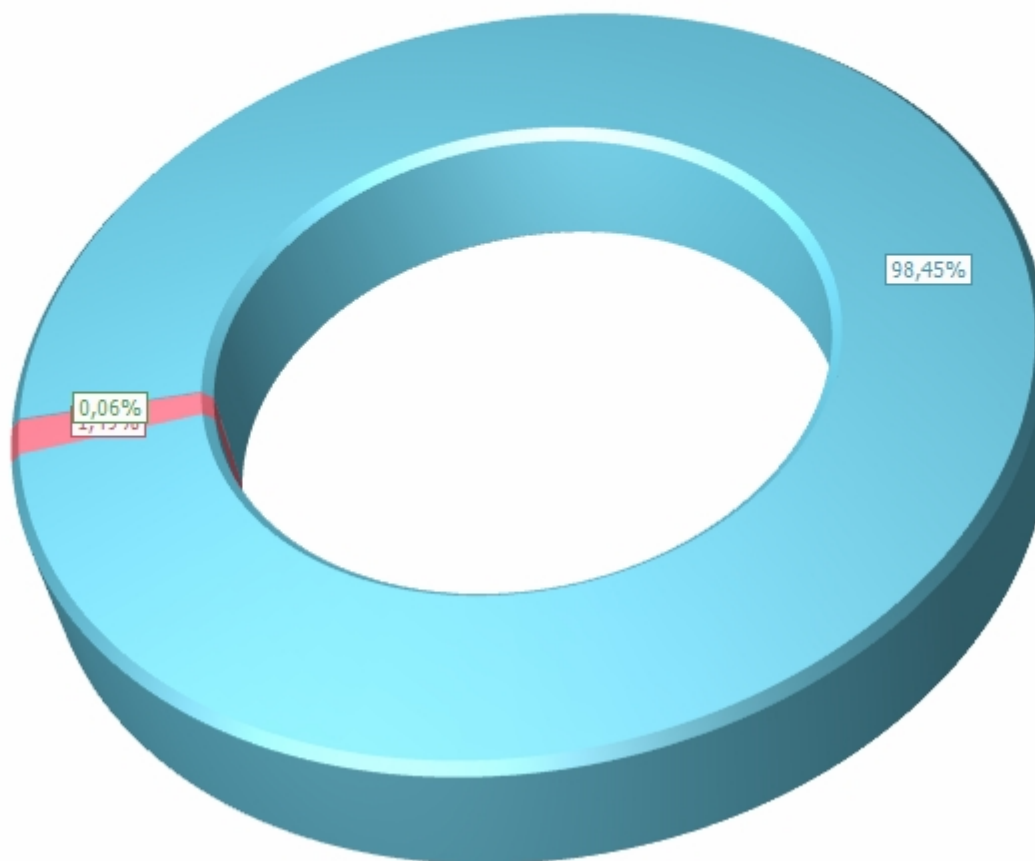
Объем рынка: 2 776 575 252,42

Объем рынка по месяцам даты подписания контрактов




ТОП-5 Классификации МИ

- 9 Нейрологические медицинские изделия (98,45%) - 2 733 437 051,57 ₽
- 14 Сердечно-сосудистые медицинские изделия (1,49%) - 41 431 395,25 ₽
- 18 Хирургические инструменты/ системы и сопутствующие медицинские изделия (0,06%) - 1 706 805,60 ₽



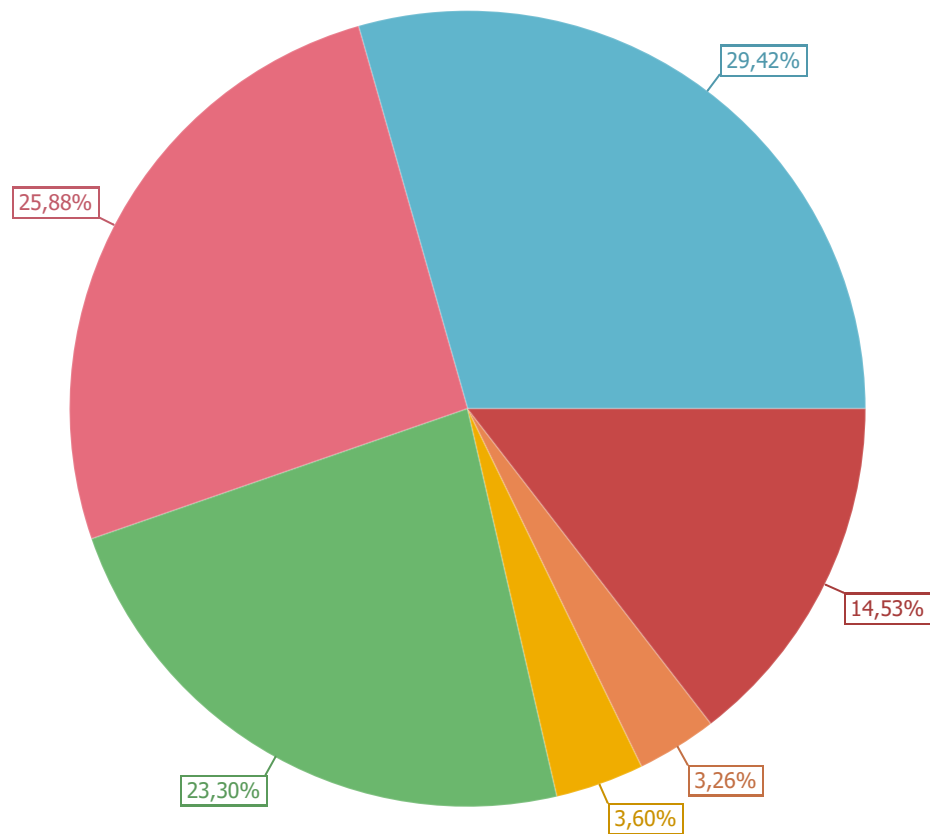
ТОП-5 Видов МИ

■ Микрокатетер сосудистый - 2 776 575 252,42



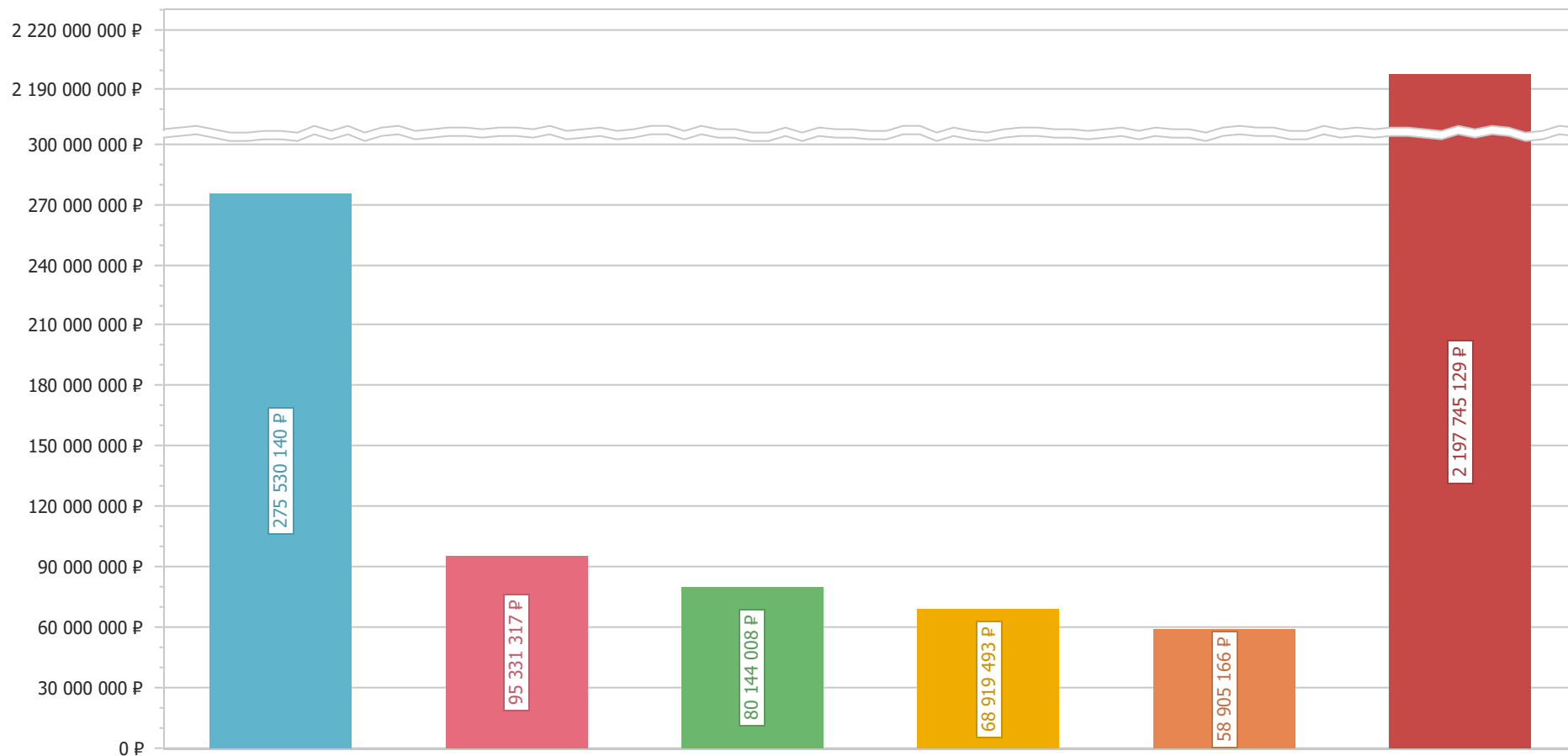
ТОП-5 категорий заказчиков

- Городская больница (29,42%) - 816 979 131,74
- Центральная больница (25,88%) - 718 639 785,40
- Федеральное государственное бюджетное учреждение (23,30%) - 646 983 833,51
- Областная больница (3,60%) - 100 006 075,50
- Онкологический диспансер (3,26%) - 90 557 528,29
- Другие (14,53%) - 403 408 897,99

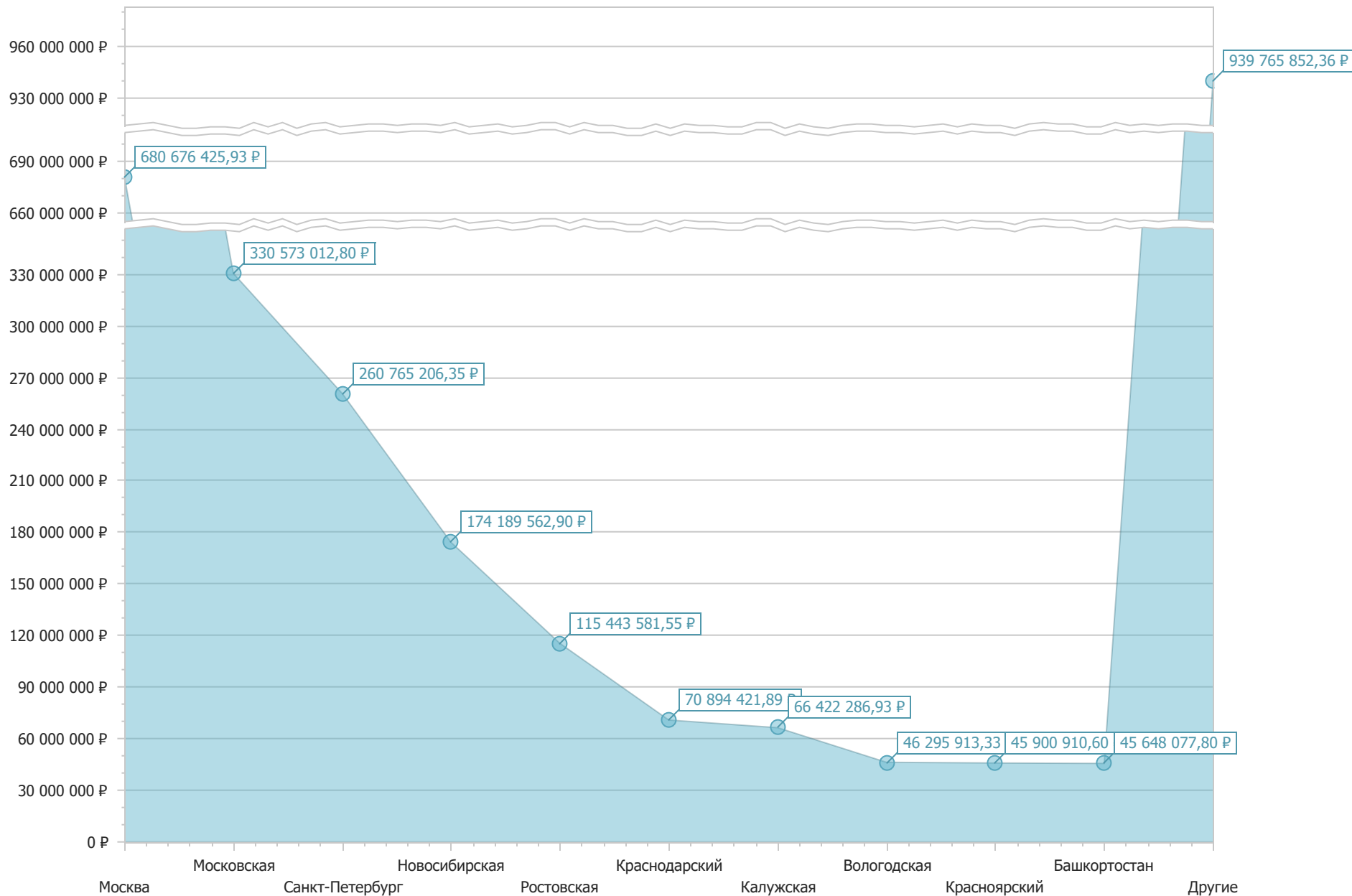


ТОП-5 Дистрибьюторов

- ООО Интелмед - 275 530 139,82
- ООО "АЛЕКСМЕД" - 95 331 317,01
- ООО Корпорация БИГРО - 80 144 008,23
- ООО "САЛМЕДИКС" - 68 919 492,96
- ООО Ресурс М - 58 905 165,70
- Другие - 2 197 745 128,70



ТОП-10 субъектов



Отчет по федеральным округам

Федеральный округ	2025		2024	
	Сумма, руб.	Доля	Сумма, руб.	Доля
Центральный	788 804 259,01	43,28%	413 952 279,30	43,40%
Северо-Западный	289 338 564,47	15,87%	143 918 245,79	15,09%
Сибирский	217 235 650,78	11,92%	83 362 372,53	8,74%
Южный	201 382 475,30	11,05%	85 314 689,72	8,94%
Приволжский	174 245 438,91	9,56%	86 812 780,48	9,10%
Уральский	64 701 838,26	3,55%	53 893 028,43	5,65%
Дальневосточный	50 044 376,30	2,75%	51 402 994,53	5,39%
Северо-Кавказский	36 997 442,95	2,03%	35 168 815,66	3,69%
Итого	1 822 750 045,98	100,00%	953 825 206,44	100,00%

Аналитические данные по субъектам РФ (ТОП-20)

Субъект	2025		2024	
	Сумма, руб.	Доля	Сумма, руб.	Доля
Москва	480 814 752,21	26,38%	199 861 673,71	20,95%
Московская	171 703 033,88	9,42%	158 869 978,92	16,66%
Санкт-Петербург	171 218 425,60	9,39%	89 546 780,75	9,39%
Новосибирская	137 318 678,90	7,53%	36 870 884,00	3,87%
Ростовская	76 305 361,74	4,19%	39 138 219,81	4,10%
Краснодарский	55 240 869,13	3,03%	15 653 552,76	1,64%
Калужская	60 837 781,37	3,34%	5 584 505,56	0,59%
Вологодская	30 890 979,97	1,69%	15 404 933,36	1,62%
Красноярский	34 817 052,30	1,91%	11 083 858,30	1,16%
Башкортостан	40 955 773,20	2,25%	4 692 304,60	0,49%
Крым	27 381 202,04	1,50%	17 035 654,21	1,79%
Ставропольский	11 953 859,90	0,66%	32 453 910,98	3,40%
Приморский	16 860 861,91	0,93%	26 714 204,98	2,80%
Архангельская	28 304 525,56	1,55%	12 874 605,08	1,35%
Татарстан	29 518 925,05	1,62%	7 679 867,60	0,81%
Самарская	11 437 856,96	0,63%	24 924 765,45	2,61%
Ханты-Мансийский Автономный округ - Югра	17 342 423,21	0,95%	18 933 309,97	1,98%
Тюменская	20 375 867,09	1,12%	13 979 358,72	1,47%
Ленинградская	21 302 672,60	1,17%	9 788 809,58	1,03%
Волгоградская	27 292 869,52	1,50%	3 623 184,34	0,38%
Прочие	350 876 273,86	19,25%	209 110 843,76	21,92%
Итого	1 822 750 045,98	100,00%	953 825 206,44	100,00%

Доля объема рынка по категориям заказчиков (ТОП-20)

Категория заказчика	2025		2024	
	Сумма, руб.	Доля	Сумма, руб.	Доля
Городская больница	567 060 711,53	31,11%	249 918 420,21	26,20%
Центральная больница	485 575 790,57	26,64%	233 063 994,83	24,43%
Федеральное государственное бюджетное учреждение	427 233 532,94	23,44%	219 750 300,57	23,04%
Областная больница	47 534 692,77	2,61%	52 471 382,73	5,50%
Онкологический диспансер	47 067 114,21	2,58%	43 490 414,08	4,56%
Научно-исследовательские институты	57 652 078,67	3,16%	19 053 470,83	2,00%
Детская больница	46 360 592,62	2,54%	18 063 561,63	1,89%
Медицинские университеты	29 649 689,75	1,63%	13 628 611,40	1,43%
Кардиологический диспансер	20 566 176,85	1,13%	16 853 433,25	1,77%
Специализированных видов медицинской помощи	4 904 089,23	0,27%	31 799 105,88	3,33%
Областная клиническая больница	21 552 425,94	1,18%	12 669 509,05	1,33%
Городская клиническая больница	9 898 857,50	0,54%	20 085 019,78	2,11%
Прочие больницы	4 944 066,67	0,27%	13 421 148,12	1,41%
Медико-санитарная часть	9 395 392,42	0,52%	5 487 608,22	0,58%
Фармация или аптечный склад	14 727 000,00	0,81%		0,00%
Диагностические центры	11 235 038,78	0,62%	649 500,00	0,07%
Министерство обороны	5 032 583,49	0,28%	2 222 630,72	0,23%
Перинатальный центр	3 522 100,43	0,19%	529 490,20	0,06%
Госпитали для ветеранов войн	3 585 082,89	0,20%	26 244,00	0,00%
Республиканская клиническая больница	3 424 665,99	0,19%		0,00%
Прочие	1 828 362,73	0,10%	641 360,94	0,07%
Итого	1 822 750 045,98	100,00%	953 825 206,44	100,00%

Доля объема рынка по заказчикам (ТОП-20)

		2025		2024	
		Сумма, руб.	Доля	Сумма, руб.	Доля
ФГБУ "НМИЦ ИМ. АК. Е.Н. МЕШАЛКИНА" МИНЗДРАВА РОССИИ	Новосибирская	90 640 066,98	4,97%	28 057 791,93	2,94%
ФГБУ "НМИЦ ИМ. В.А. АЛМАЗОВА" МИНЗДРАВА РОССИИ	Санкт-Петербург	66 413 761,51	3,64%	29 117 783,08	3,05%
ФГБУ "НМИЦ ОНКОЛОГИИ" МИНЗДРАВА РОССИИ	Ростовская	37 873 276,15	2,08%	33 879 299,36	3,55%
ФГБУ "ФЦМН" ФМБА РОССИИ	Москва	36 303 775,28	1,99%	35 016 098,32	3,67%
ГБУЗ "ГКБ ИМ. С.С. ЮДИНА ДЗМ"	Москва	28 172 070,52	1,55%	16 833 210,49	1,76%
ГБУЗ "ПККБ № 1"	Приморский	15 294 504,26	0,84%	23 365 028,00	2,45%
ГБУЗ "ММКЦ "КОММУНАРКА" ДЗМ"	Москва	35 418 376,82	1,94%	2 079 000,00	0,22%
ГБУЗ МОСКОВСКОЙ ОБЛАСТИ "ОРЕХОВО-ЗУЕВСКАЯ БОЛЬНИЦА"	Московская	16 483 232,83	0,90%	20 878 757,12	2,19%
МРНЦ им. А.Ф. Цыба - филиал ФГБУ "НМИЦ радиологии" Минздрава России	Калужская	34 804 869,65	1,91%	1 919 893,80	0,20%
ГБУЗ "ГКБ № 15 ДЗМ"	Москва	25 995 228,97	1,43%	10 299 586,95	1,08%
ГБУЗ "ГКБ № 67 ИМ. Л. А. ВОРОХОБОВА ДЗМ"	Москва	30 296 240,63	1,66%	5 460 022,49	0,57%
ГБУЗ СК "СККБ"	Ставропольский	3 838 709,85	0,21%	31 368 296,90	3,29%
ФГБУ "ФЦН" Минздрава России (г. Новосибирск)	Новосибирская	34 992 985,00	1,92%		0,00%
ГБУЗ "НИИ СП им. Н.В. Склифосовского ДЗМ"	Москва	28 046 939,34	1,54%	5 379 954,40	0,56%
ГБУЗ ММНКЦ ИМ. С.П. БОТКИНА ДЗМ	Москва	17 626 668,93	0,97%	15 449 960,07	1,62%
ГБУЗ "Морозовская ДГКБ ДЗМ"	Москва	23 693 765,97	1,30%	7 043 838,05	0,74%
БУЗ УР "ПЕРВАЯ РЕСПУБЛИКАНСКАЯ КЛИНИЧЕСКАЯ БОЛЬНИЦА МЗ УР"	Удмуртская	5 972 540,00	0,33%	23 393 600,20	2,45%
ГБУЗ "ГКБ ИМ. В.П. ДЕМИХОВА ДЗМ"	Москва	28 556 551,05	1,57%	464 218,85	0,05%

[Заказать бесплатную презентацию](#)

ГБУЗ МОСКОВСКОЙ ОБЛАСТИ "МЫТИЩИНСКАЯ ОКБ"	Московская	19 528 091,54	1,07%	7 923 205,77	0,83%
ФГБУ "НМИЦ ОНКОЛОГИИ ИМ. Н.Н. БЛОХИНА" МИНЗДРАВА РОССИИ	Москва	20 131 770,00	1,10%	7 294 000,00	0,76%
Прочие	Москва	206 573 364,70	11,33%	94 541 784,09	9,91%
	Прочие	1 016 093 256,00	55,75%	554 059 876,57	58,09%
Итого		1 822 750 045,98	100,00%	953 825 206,44	100,00%

Заказать бесплатную презентацию

Оставить заявку на бесплатную презентацию

Команда "КРАСОФТ"
Телефон: 8 (800) 707-1-707
E-mail: sales@krasoft.ru;