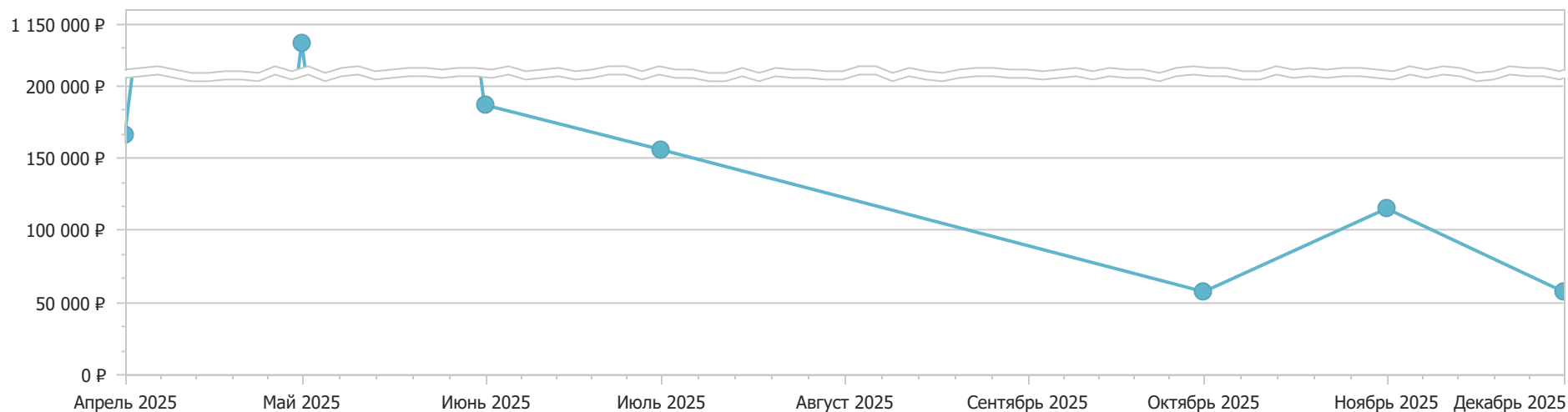


Отчет по медицинским изделиям


Объем рынка: 1 877 053,86 Р

Объем рынка по месяцам даты подписания контрактов



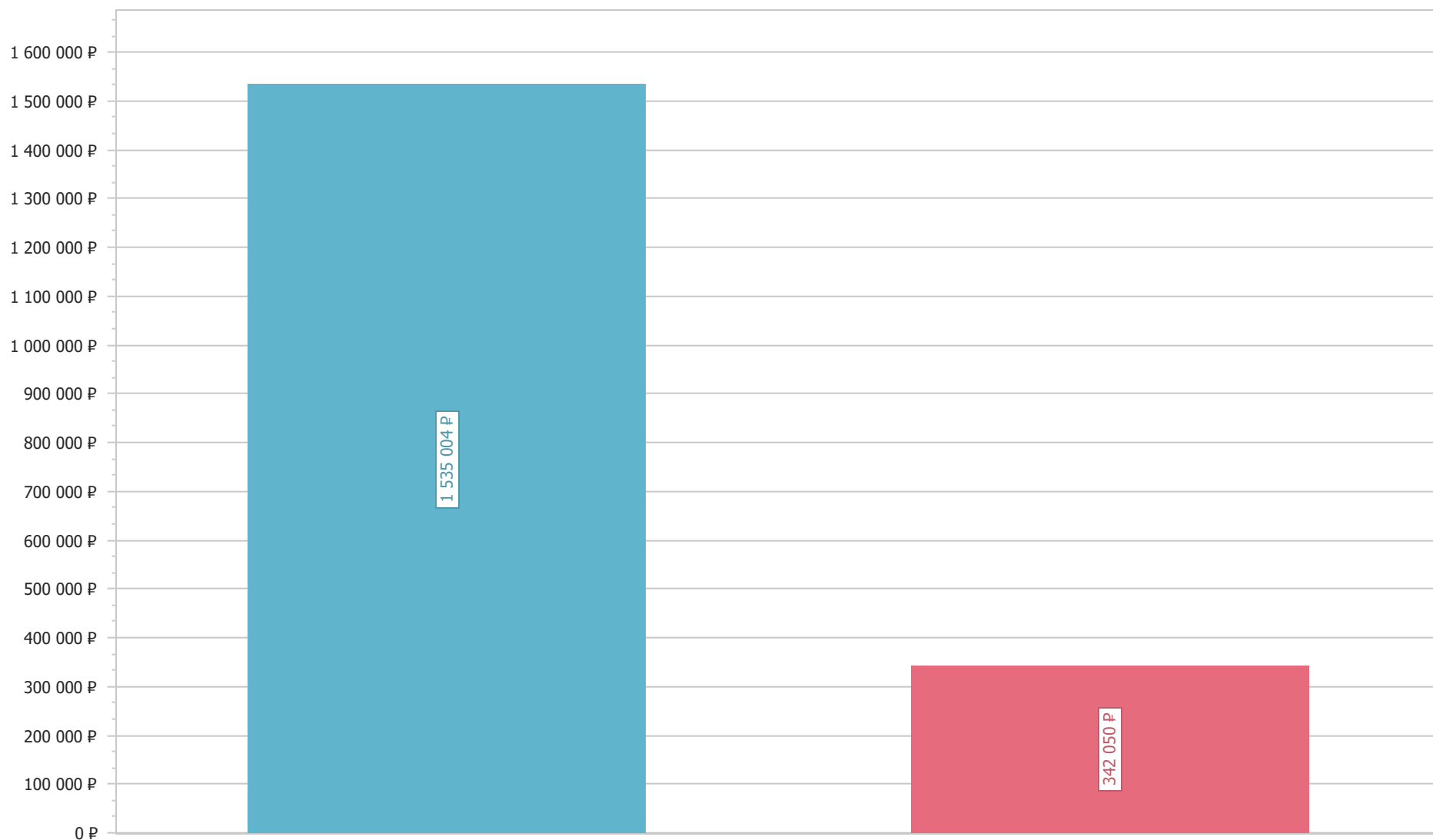
ТОП-5 Классификации МИ

6 Медицинские изделия для манипуляций/восстановления тканей/органов человека (100,00%) - 1 877 053,86 Р



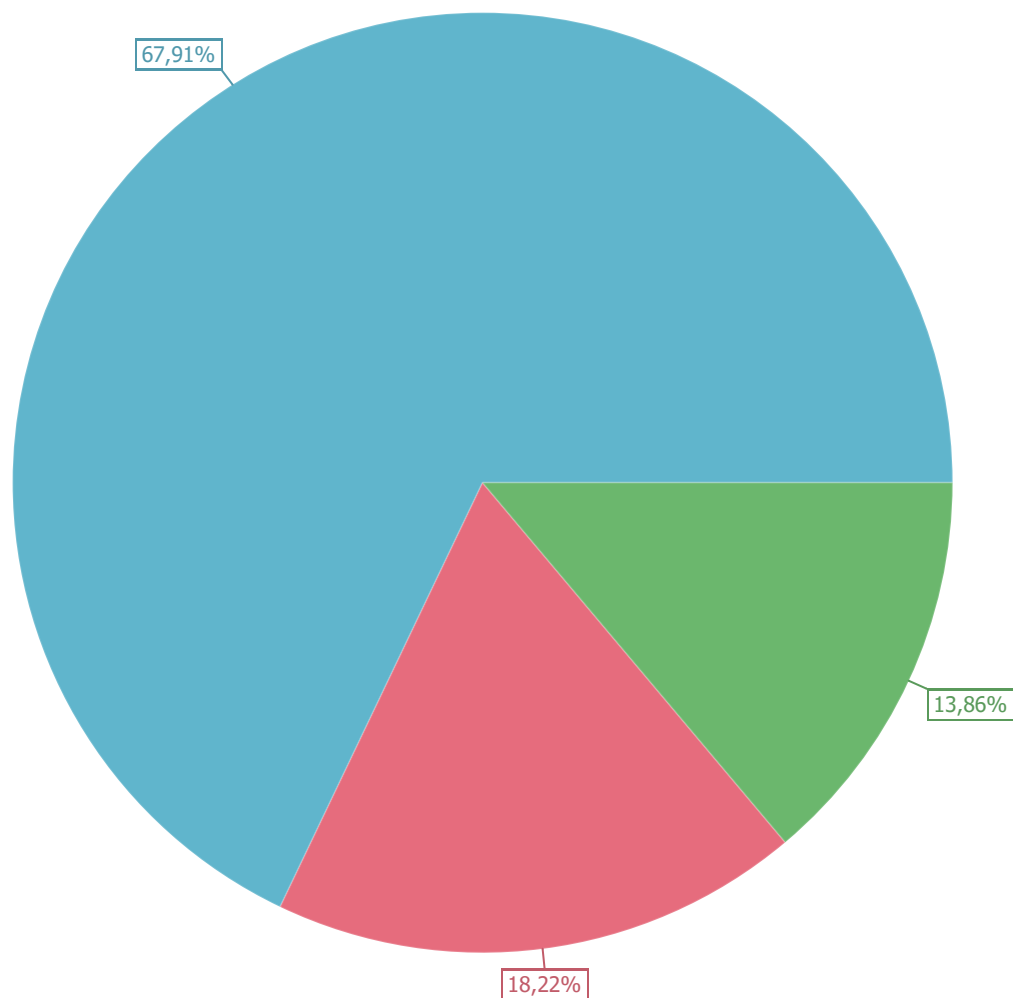
ТОП-5 Видов МИ

- Материал шовный титановый, монопить - 1 535 004,30
- Материал шовный титановый, полинить - 342 049,56



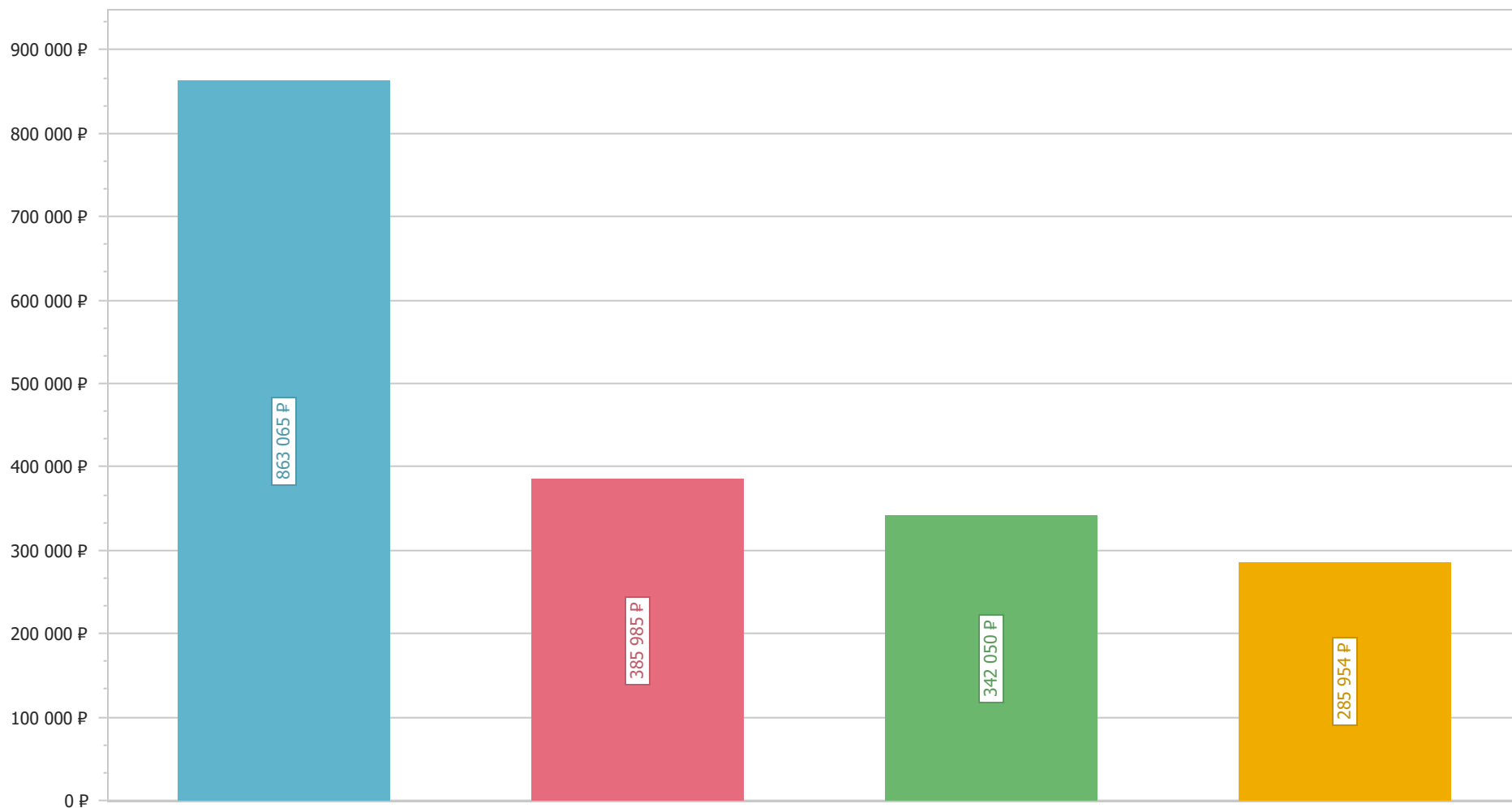
ТОП-5 категорий заказчиков

- Детская больница (67,91%) - 1 274 757,06
- Центральная больница (18,22%) - 342 049,56
- Федеральное государственное бюджетное учреждение (13,86%) - 260 247,24

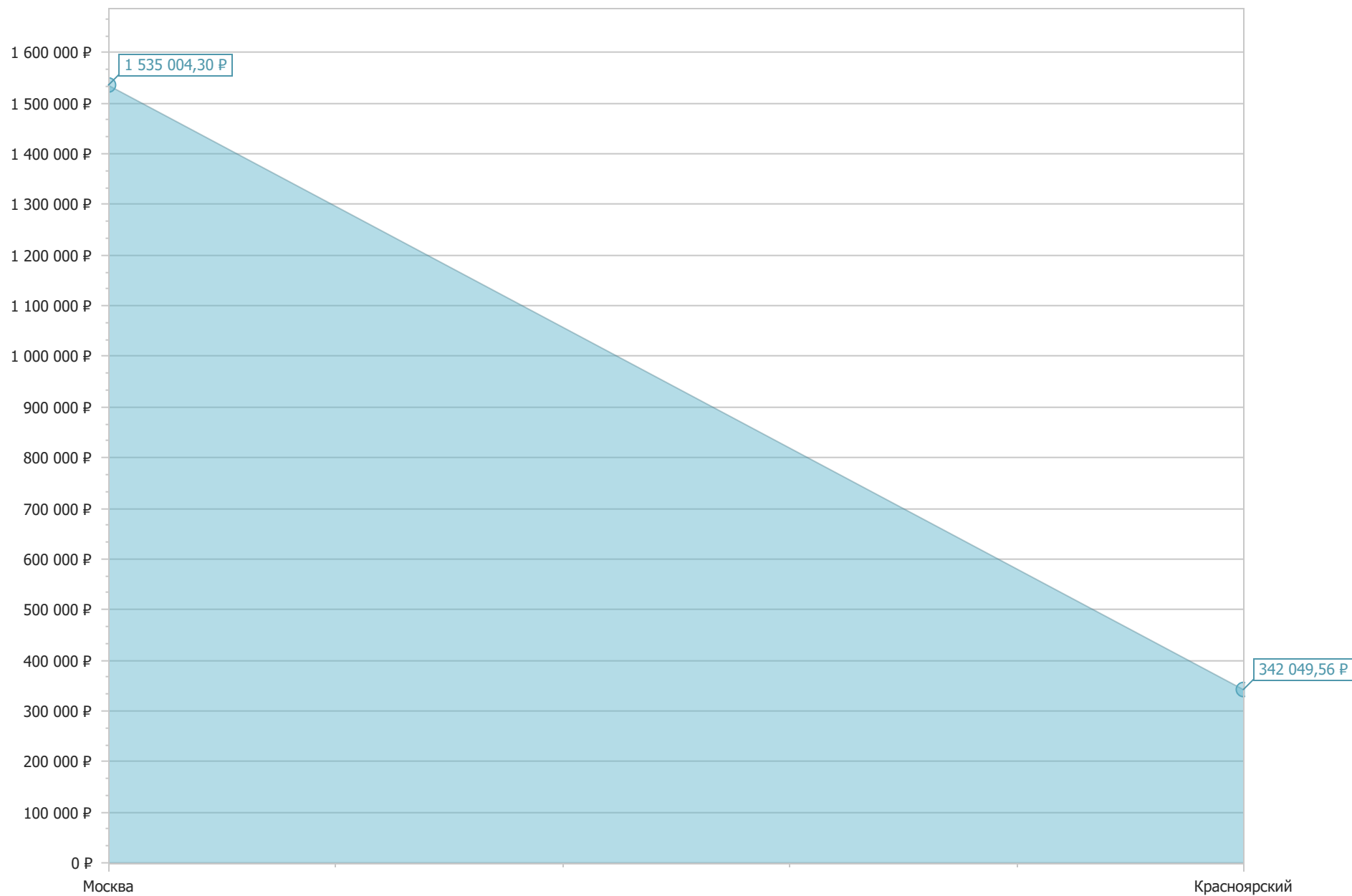


ТОП-5 Дистрибьютеров

- ИП Локтионов Николай Александрович - 863 064,90
- ФОМИНА СВЕТЛАНА НИКОЛАЕВНА - 385 985,27
- ООО "МК МЕД" - 342 049,56
- ООО ИМД - 285 954,13



ТОП-10 субъектов



[Заказать бесплатную презентацию](#)

Отчет по федеральным округам

Федеральный округ	2025	
	Сумма, руб.	Доля
Центральный	1 535 004,30	81,78%
Сибирский	342 049,56	18,22%
Итого	1 877 053,86	100,00%

[Заказать бесплатную презентацию](#)

Аналитические данные по субъектам РФ (ТОП-20)

Субъект	2025	
	Сумма, руб.	Доля
Москва	1 535 004,30	81,78%
Красноярский	342 049,56	18,22%
Итого	1 877 053,86	100,00%

[Заказать бесплатную презентацию](#)

Доля объема рынка по категориям заказчиков (ТОП-20)

Категория заказчика	2025	
	Сумма, руб.	Доля
Детская больница	1 274 757,06	67,91%
Центральная больница	342 049,56	18,22%
Федеральное государственное бюджетное учреждение	260 247,24	13,86%
Итого	1 877 053,86	100,00%

Доля объема рынка по заказчикам (ТОП-20)

		2025	
		Сумма, руб.	Доля
ГБУЗ "Морозовская ДГКБ ДЗМ"	Москва	863 064,90	45,98%
ГБУЗ "ДГКБ ИМ. Н.Ф. ФИЛАТОВА ДЗМ"	Москва	411 692,16	21,93%
КГБУЗ ККБ	Красноярский	342 049,56	18,22%
ФГБУ "НМИЦ ГБ ИМ. ГЕЛЬМГОЛЬЦА" МИНЗДРАВА РОССИИ	Москва	260 247,24	13,86%
Итого		1 877 053,86	100,00%

Заказать бесплатную презентацию

Оставить заявку на бесплатную презентацию

Команда "КРАСОФТ"
Телефон: 8 (800) 707-1-707
E-mail: sales@krasoft.ru;