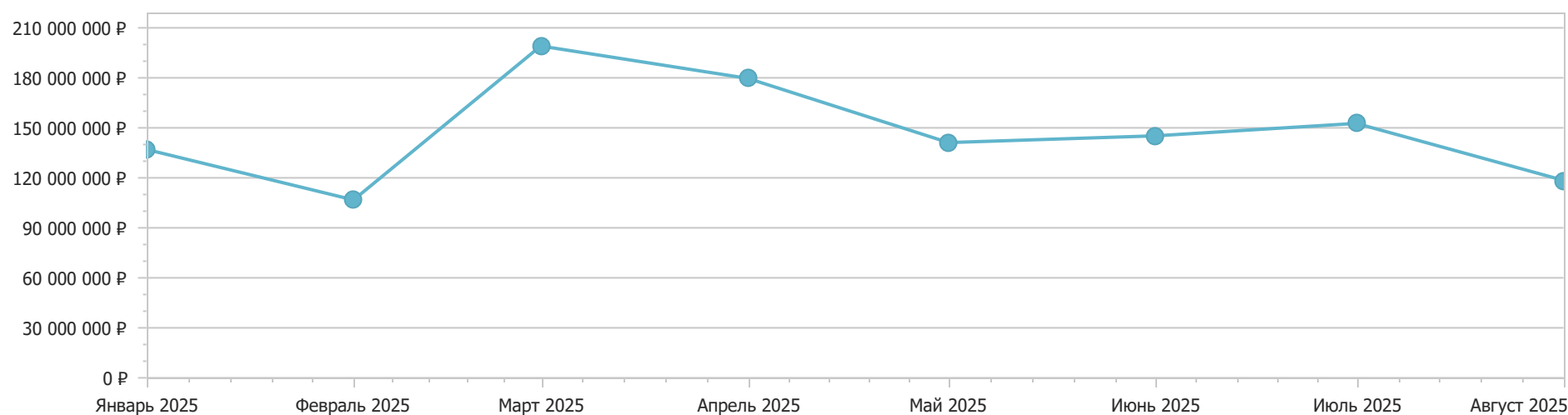


# Отчет по медицинским изделиям


Объем рынка: 1 178 201 645,57

Объем рынка по месяцам даты подписания контрактов



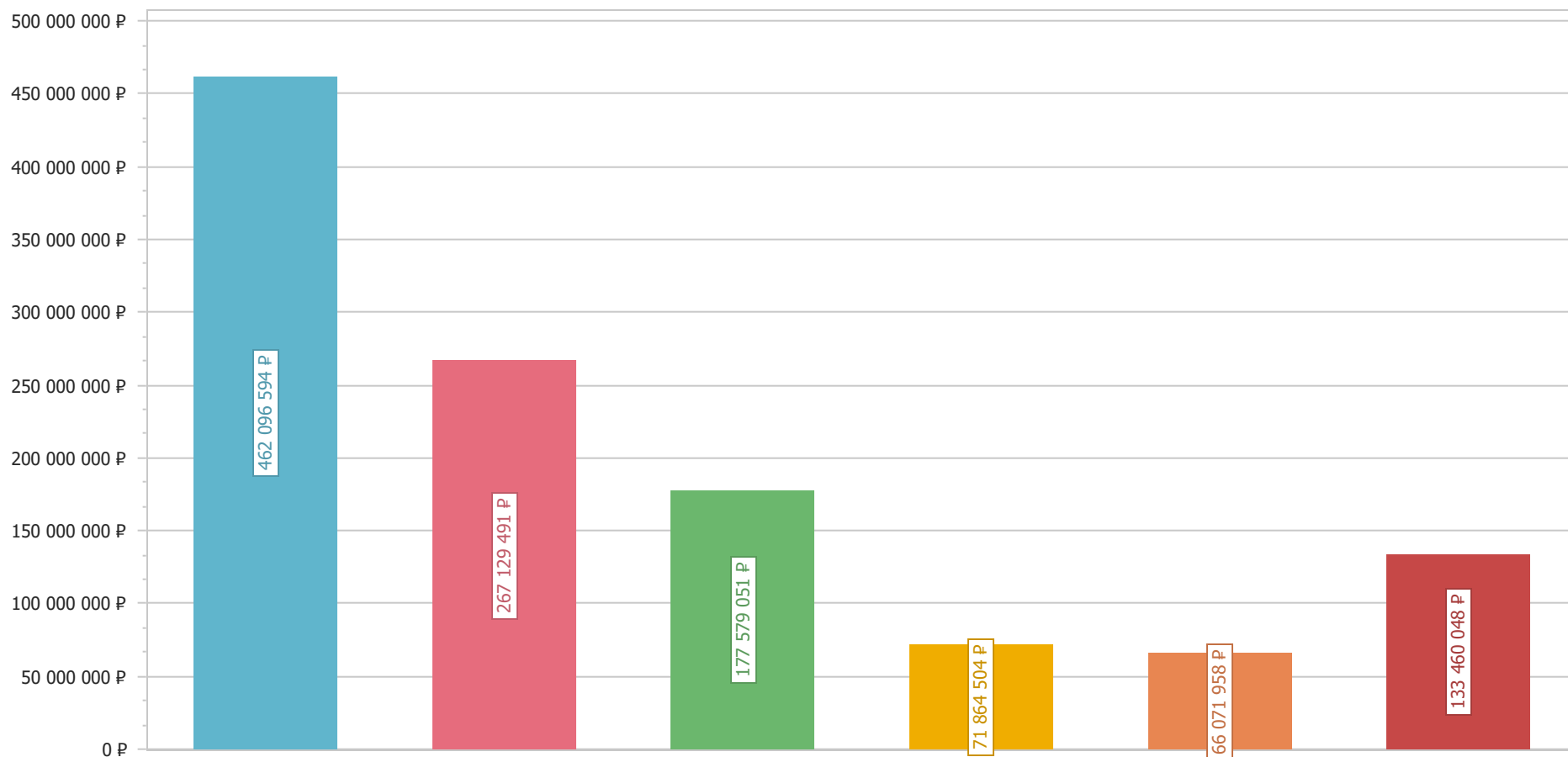
## ТОП-5 Классификации МИ

- 6 Медицинские изделия для манипуляций/восстановления тканей/органов человека (99,81%) - 1 175 919 373,36 ₽
- 13 Реабилитационные и адаптированные для инвалидов медицинские изделия (0,16%) - 1 827 710,95 ₽
- 16 Урологические медицинские изделия (0,04%) - 454 561,26 ₽



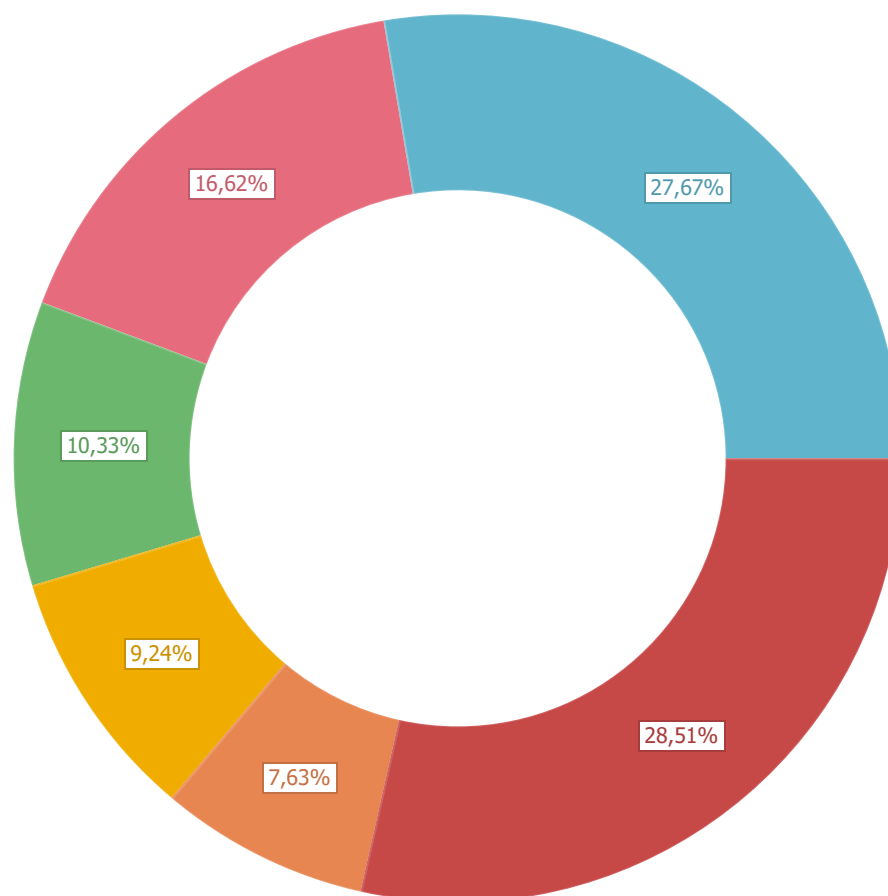
## ТОП-5 Видов МИ

- Лейкопластырь кожный гипоаллергенный - 462 096 594,00
- Лейкопластырь для поверхностных ран - 267 129 490,66
- Лейкопластырь кожный для фиксации повязки, несиликоновый - 177 579 050,95
- Лейкопластырь для кожных покровов, антибактериальный - 71 864 504,23
- Лейкопластырь хирургический универсальный, стерильный - 66 071 957,57
- Другие - 133 460 048,16



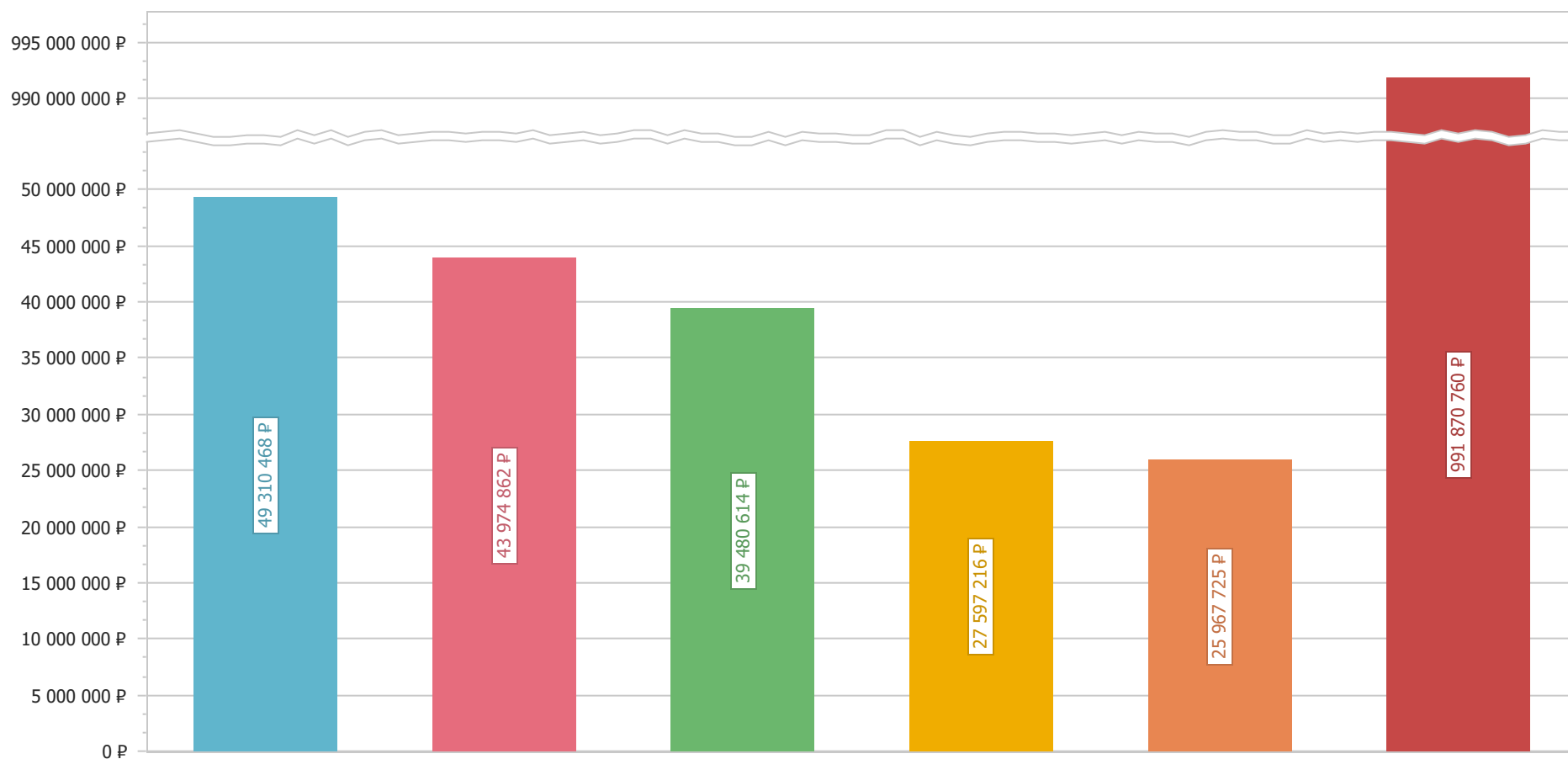
## ТОП-5 Держатель РУ

- ООО Новые Перевязочные Материалы (27,67%) - 326 020 584,02
- Пауль Хартманн АГ (16,62%) - 195 760 909,52
- АО МЕДИТЕК Знамя Труда (10,33%) - 121 753 692,29
- ООО Медитек М (9,24%) - 108 810 272,38
- ООО Авран ЛК (7,63%) - 89 908 016,16
- Другие (28,51%) - 335 924 896,33



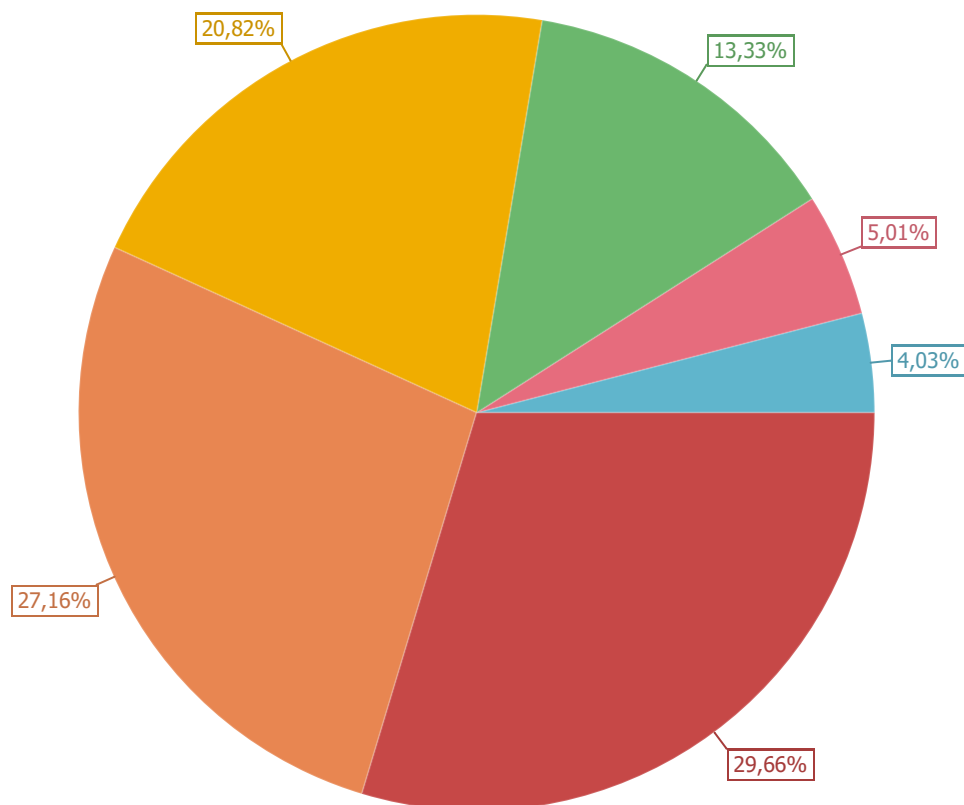
## ТОП-5 Дистрибьютеров

- ООО "МЕДСПЕКТР" - 49 310 468,40
- ООО "АЛЬФА-ФАРМ" - 43 974 862,09
- ООО Медитек М - 39 480 614,15
- ООО "СИБПРОММЕД" - 27 597 215,98
- ООО "АСИНТ" - 25 967 724,91
- Другие - 991 870 760,02

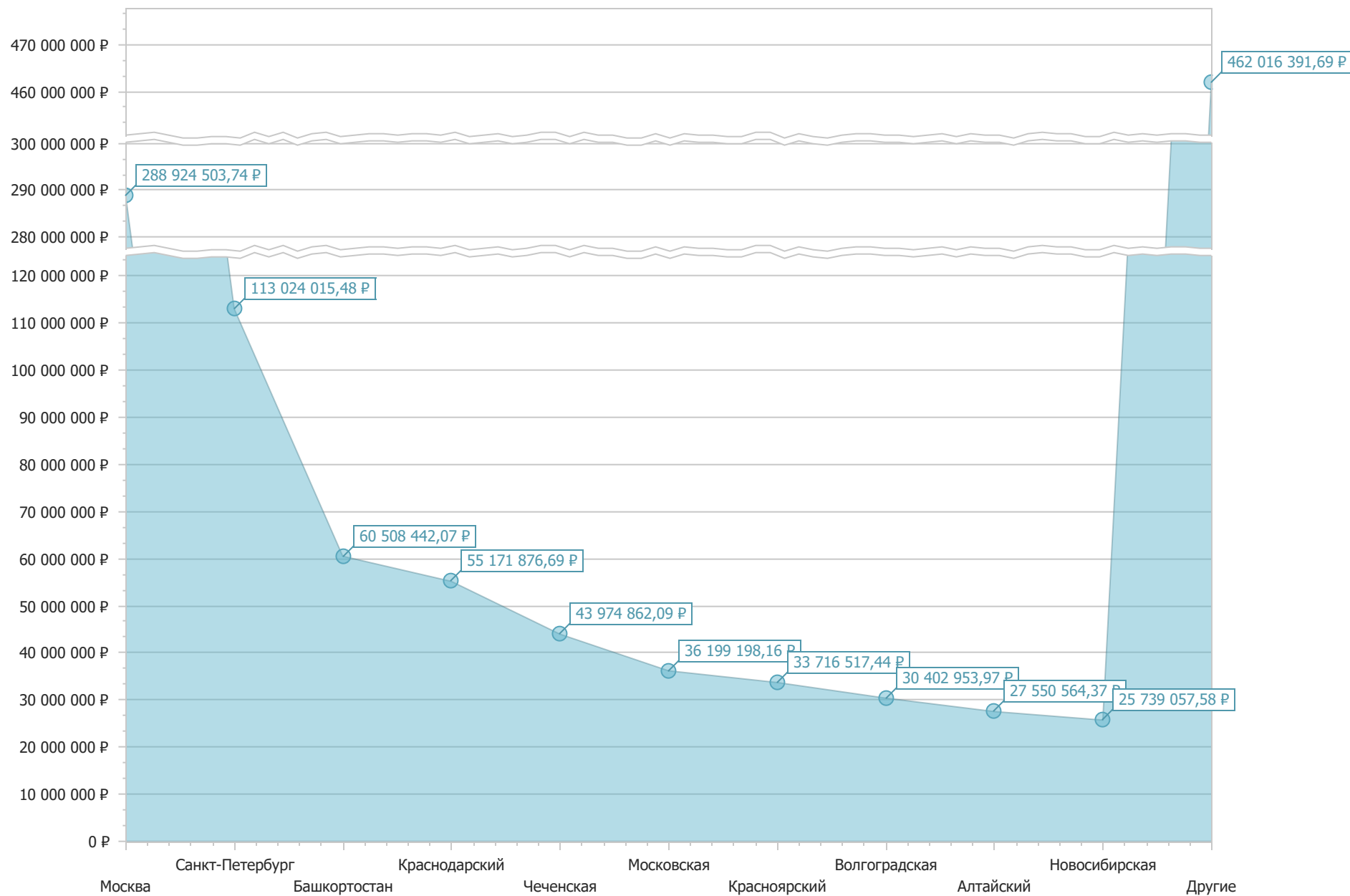


## ТОП-5 категорий заказчиков

- Другие (29,66%) - 349 402 756,55
- Городская больница (27,16%) - 319 991 001,91
- Центральная больница (20,82%) - 245 269 325,68
- Федеральное государственное бюджетное учреждение (13,33%) - 157 092 900,07
- Онкологический диспансер (5,01%) - 58 974 011,24
- Поликлиника (4,03%) - 47 471 650,13



## ТОП-10 субъектов



## Отчет по держателям РУ (ТОП-20)

Владелец РУ	2025	
	Сумма, руб.	Доля
ООО Новые Перевязочные Материалы	326 020 584,02	27,67%
Пауль Хартманн АГ	195 760 909,52	16,62%
АО МЕДИТЕК Знамя Труда	121 753 692,29	10,33%
ООО Медитек М	108 810 272,38	9,24%
ООО Авран ЛК	89 908 016,16	7,63%
Фармапласт С.А.Е.	77 436 256,39	6,57%
ООО Эвтекс	39 858 596,38	3,38%
ООО Лейко	29 852 822,22	2,53%
ООО ХЕЛСЛАБ	28 869 090,07	2,45%
ООО Бергус	18 379 129,89	1,56%
[не указан]	12 005 286,63	1,02%
ООО Омегамед	11 163 696,52	0,95%
ООО Эверс	10 929 675,49	0,93%
Чангжоу Хуалиань Хэлс Дрессинг Ко., Лтд.	10 357 642,28	0,88%
ООО Медитек-М	8 339 809,47	0,71%
ЗМ Компани, ЗМ Хелс Кеар	7 039 001,96	0,60%
ЗАО Биотекфарм	6 623 411,43	0,56%
АО Валента Фарм	6 391 442,50	0,54%
ООО ГАЛТЕЯФАРМ	6 149 124,77	0,52%
ООО ФармЛайн	5 171 875,41	0,44%
Прочие	57 381 309,80	4,87%
<b>Итого</b>	<b>1 178 201 645,57</b>	<b>100,00%</b>

## Средневзвешенные цены по SKU (ТОП-20)

Кластер (SKU)	2025		
	Средневзвешенная цена за упаковку	Кол-во упаковок	Сумма, руб.
Пластырь фиксирующий Omnifix Silicone из нетканого материала, в рулоне - ширина 10 см, длина 5 м№1	4 278,51	5 133	21 961 605,27
Лейкопластырь фиксирующий нестерильный Ролепласт нетканая основа - ширина 20 см, длина 1000 см№1	974,01	17 410	16 957 590,80
Лейкопластырь фиксирующий нестерильный Ролепласт нетканая основа - ширина 15 см, длина 5000 см№1	2 284,88	6 262	14 307 928,88
Лейкопластырь антимикробный Докапласт с мирамистином - ширина 10 см, длина 25 см№1	59,13	211 359	12 498 133,26
Пластырь для фиксации катетеров EVERS MED - ширина 6 см, длина 8 см№1	8,14	1 493 419	12 154 484,31
Лейкопластырь фиксирующий нестерильный Ролепласт нетканая основа - ширина 15 см, длина 7000 см№1	340,97	35 512	12 108 676,94
[не указан] [не указан] [не указан]№1	120,04	100 014	12 005 286,63
Лейкопластырь фиксирующий нестерильный Ролепласт нетканая основа - ширина 15 см, длина 3000 см№1	2 686,83	4 393	11 803 261,12
Лейкопластырь фиксирующий нестерильный Ролепласт нетканая основа - ширина 10 см, длина 1000 см№1	620,26	18 370	11 394 214,16
Повязки пластырного типа для фиксации канюль периферических сосудистых катетеров Cosmopor I.V/Космопор Ай.Ви - ширина 6 см, длина 8 см№50	14 329,69	770	11 033 860,60
Лейкопластырь фиксирующий нестерильный Ролепласт тканая основа - ширина 3 см, длина 500 см№1	68,08	154 799	10 538 314,32
Лейкопластырь антимикробный Докапласт с мирамистином - ширина 5 см, длина 7 см№1	20,18	510 909	10 312 573,96
Лейкопластырь ДОКАПЛАСТ для фиксации катетеров и канюль, стерильный на нетканой основе - ширина 6 см, длина 8 см№1	7,48	1 372 375	10 268 054,10
Пластырь медицинский фиксирующий Круопэд - ширина 6 см, длина 8 см№1	16,90	544 427	9 201 386,45
Лейкопластырь фиксирующий нестерильный Ролепласт нетканая основа - ширина 10 см, длина 7000 см№1	4 430,87	1 919	8 502 843,17
Лейкопластырь антимикробный Докапласт с мирамистином - ширина 10 см, длина 35 см№1	100,14	84 251	8 437 058,65
Лейкопластырь LEIKO фиксирующий медицинский на полимерной пленочной основе пластырь-повязка PU рулонный гипоаллергенный - ширина 30 см, длина 1000	6 605,08	1 269	8 381 840,53

## Заказать бесплатную презентацию

Лейкопластырь МЕДИТЕК на тканевой основе гипоаллергенный ЛК 005 - ширина 3 см, длина 5 м№1	27,72	301 546	8 358 580,10
Пленка инцизная NEOFIX Incise film операционная на полимерной основе стерильная - ширина 45 см, длина 60 см№1	417,10	19 547	8 153 131,59
Лейкопластырь антимикробный Докапласт с мирамистином - ширина 10 см, длина 20 см№1	58,56	138 170	8 091 281,63

## Отчет по федеральным округам

Федеральный округ	2025	
	Сумма, руб.	Доля
Центральный	402 785 191,64	34,19%
Северо-Западный	162 265 463,47	13,77%
Приволжский	148 431 784,12	12,60%
Сибирский	136 256 500,02	11,56%
Южный	134 698 472,81	11,43%
Северо-Кавказский	93 276 093,93	7,92%
Дальневосточный	58 855 293,81	5,00%
Уральский	40 557 354,54	3,44%
	973 262,28	0,08%
Байконур	102 228,95	0,01%
<b>Итого</b>	<b>1 178 201 645,57</b>	<b>100,00%</b>

## Аналитические данные по субъектам РФ (ТОП-20)

Субъект	2025	
	Сумма, руб.	Доля
Москва	288 924 503,74	24,52%
Санкт-Петербург	113 024 015,48	9,59%
Башкортостан	60 508 442,07	5,14%
Краснодарский	55 171 876,69	4,68%
Чеченская	43 974 862,09	3,73%
Московская	36 199 198,16	3,07%
Красноярский	33 716 517,44	2,86%
Волгоградская	30 402 953,97	2,58%
Алтайский	27 550 564,37	2,34%
Новосибирская	25 739 057,58	2,18%
Приморский	25 436 056,17	2,16%
Ставропольский	21 589 630,75	1,83%
Воронежская	18 808 566,33	1,60%
Крым	16 644 712,77	1,41%
Кировская	16 357 786,73	1,39%
Ростовская	16 264 993,62	1,38%
Ленинградская	15 778 830,28	1,34%
Ханты-Мансийский Автономный округ - Югра	15 360 043,55	1,30%
Дагестан	15 353 053,34	1,30%
Хабаровский	15 206 314,41	1,29%
Прочие	286 189 666,02	24,29%
<b>Итого</b>	<b>1 178 201 645,57</b>	<b>100,00%</b>

## Доля объема рынка по категориям заказчиков (ТОП-20)

Категория заказчика	2025	
	Сумма, руб.	Доля
Городская больница	319 991 001,91	27,16%
Центральная больница	245 269 325,68	20,82%
Федеральное государственное бюджетное учреждение	157 092 900,07	13,33%
Онкологический диспансер	58 974 011,24	5,01%
Поликлиника	47 471 650,13	4,03%
Научно-исследовательские институты	40 551 136,12	3,44%
Детская больница	39 066 695,26	3,32%
Прочие больницы	38 018 898,72	3,23%
Медицинские университеты	35 314 173,92	3,00%
Перинатальный центр	32 296 228,53	2,74%
Госпитали для ветеранов войн	27 031 522,05	2,29%
Прочее	22 632 830,68	1,92%
Фармация или аптечный склад	20 672 881,73	1,75%
Областная больница	10 958 166,01	0,93%
Детская поликлиника	10 222 231,04	0,87%
Медико-санитарная часть	9 989 185,73	0,85%
Кардиологический диспансер	9 821 120,36	0,83%
Диагностические центры	6 662 076,50	0,57%
Детская клиническая больница	6 573 692,69	0,56%
[не выбран]	4 775 857,81	0,41%
Прочие	34 816 059,40	2,96%
<b>Итого</b>	<b>1 178 201 645,57</b>	<b>100,00%</b>

## Доля объема рынка по заказчикам (ТОП-20)

		2025	
		Сумма, руб.	Доля
ГБУ "РКБСМП ИМ. У.И.ХАНБИЕВА"	Чеченская	27 754 894,58	2,36%
ГБУЗ "ММКЦ "КОММУНАРКА" ДЗМ"	Москва	19 002 169,44	1,61%
ГБУЗ ММНКЦ ИМ. С.П. БОТКИНА ДЗМ	Москва	18 620 791,81	1,58%
ГБУЗ "НИИ СП им. Н.В. Склифосовского ДЗМ"	Москва	17 921 246,31	1,52%
ФГБУ "НМИЦ ОНКОЛОГИИ ИМ. Н.Н. БЛОХИНА" МИНЗДРАВА РОССИИ	Москва	15 615 560,18	1,33%
ГУП "ВОЛГОФАРМ"	Волгоградская	15 097 667,52	1,28%
КГБУЗ ККБ	Красноярский	14 072 748,76	1,19%
ГБУЗ "ГКБ ИМ. М.П. КОНЧАЛОВСКОГО ДЗМ"	Москва	13 475 091,87	1,14%
ГБУЗ "ГКБ ИМ. С.С. ЮДИНА ДЗМ"	Москва	13 026 687,42	1,11%
ГБУЗ "ГВВ № 2 ДЗМ"	Москва	12 617 945,50	1,07%
БУЗ ВО ВОКБ №1	Воронежская	11 228 693,29	0,95%
ФГБОУ ВО ПСПБГМУ ИМ. И.П. ПАВЛОВА МИНЗДРАВА РОССИИ	Санкт-Петербург	9 770 553,42	0,83%
ГБУЗ "ГКБ ИМ. А.К. ЕРАМИШАНЦЕВА ДЗМ"	Москва	9 767 841,60	0,83%
ГБУЗ РБ ГКБ № 18 Г. УФЫ	Башкортостан	9 662 091,77	0,82%
ГП "Калугафармация"	Калужская	9 190 530,49	0,78%
ГБУЗ "ПКОД"	Приморский	8 944 134,02	0,76%
ГБУЗ РКБ ИМ. Г.Г.КУВАТОВА	Башкортостан	8 579 349,12	0,73%
ГБУЗ "НИИ - ККБ № 1"	Краснодарский	8 330 094,76	0,71%

[Заказать бесплатную презентацию](#)

ФГБОУ ВО ВГМУ Минздрава России	Башкортостан	8 103 563,97	0,69%
ФГБУ "НМИЦ ДГОИ им. Дмитрия Рогачева" Минздрава России	Москва	7 892 775,97	0,67%
Прочие	Москва	160 984 393,64	13,66%
	Прочие	758 542 820,12	64,38%
<b>Итого</b>		<b>1 178 201 645,57</b>	<b>100,00%</b>

Заказать бесплатную презентацию

**Оставить заявку на бесплатную презентацию**

**Команда "КРАСОФТ"**  
**Телефон: 8 (800) 707-1-707**  
**E-mail: [sales@krasoft.ru](mailto:sales@krasoft.ru);**