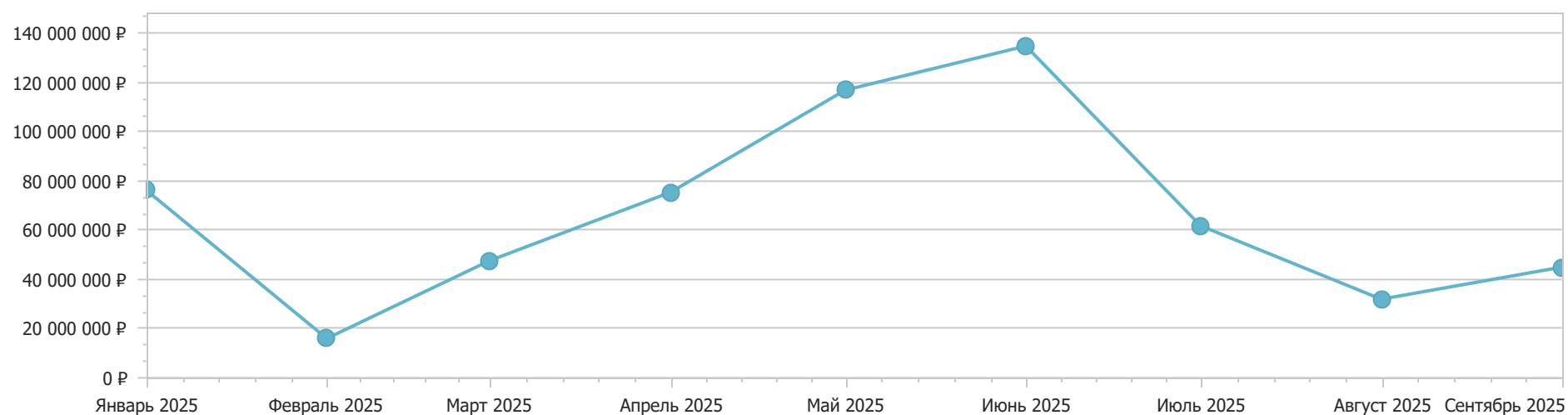


Отчет по медицинским изделиям


Объем рынка: 605 995 581,66 ₽

Объем рынка по месяцам даты подписания контрактов




ТОП-5 Классификации МИ

2 Вспомогательные и общепольничные медицинские изделия (100,00%) - 605 995 581,66 Р

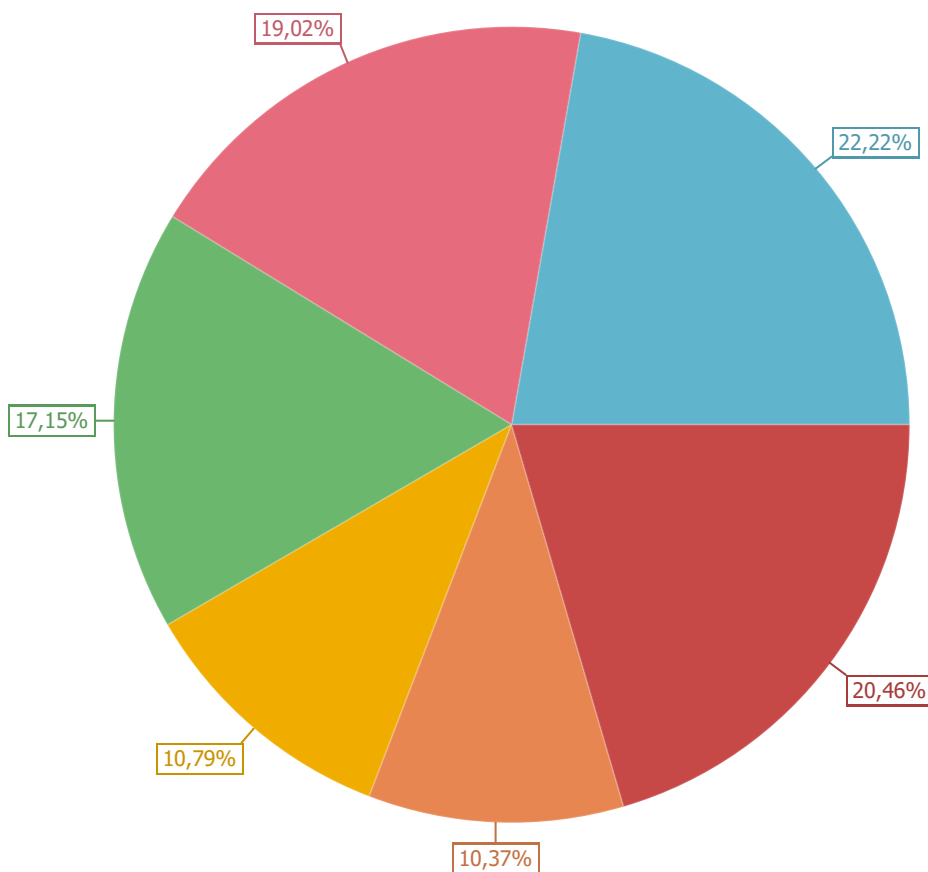


ТОП-5 Видов МИ



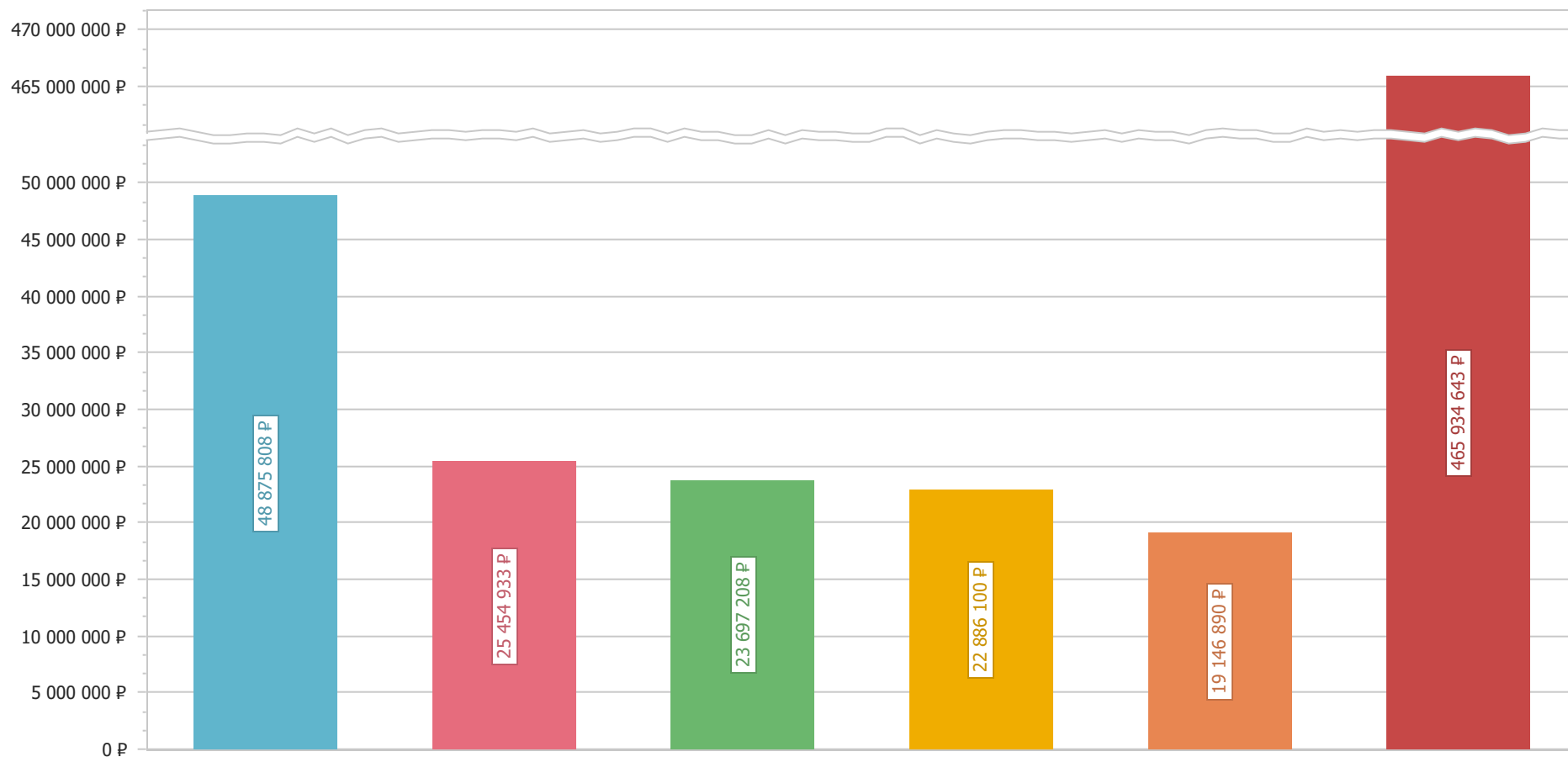
ТОП-5 категорий заказчиков

- Центральная больница (22,22%) - 134 672 916,43
- Городская больница (19,02%) - 115 246 795,62
- Министерство здравоохранения (17,15%) - 103 907 336,95
- Федеральное государственное бюджетное учреждение (10,79%) - 65 372 003,75
- [не выбран] (10,37%) - 62 837 136,60
- Другие (20,46%) - 123 959 392,31

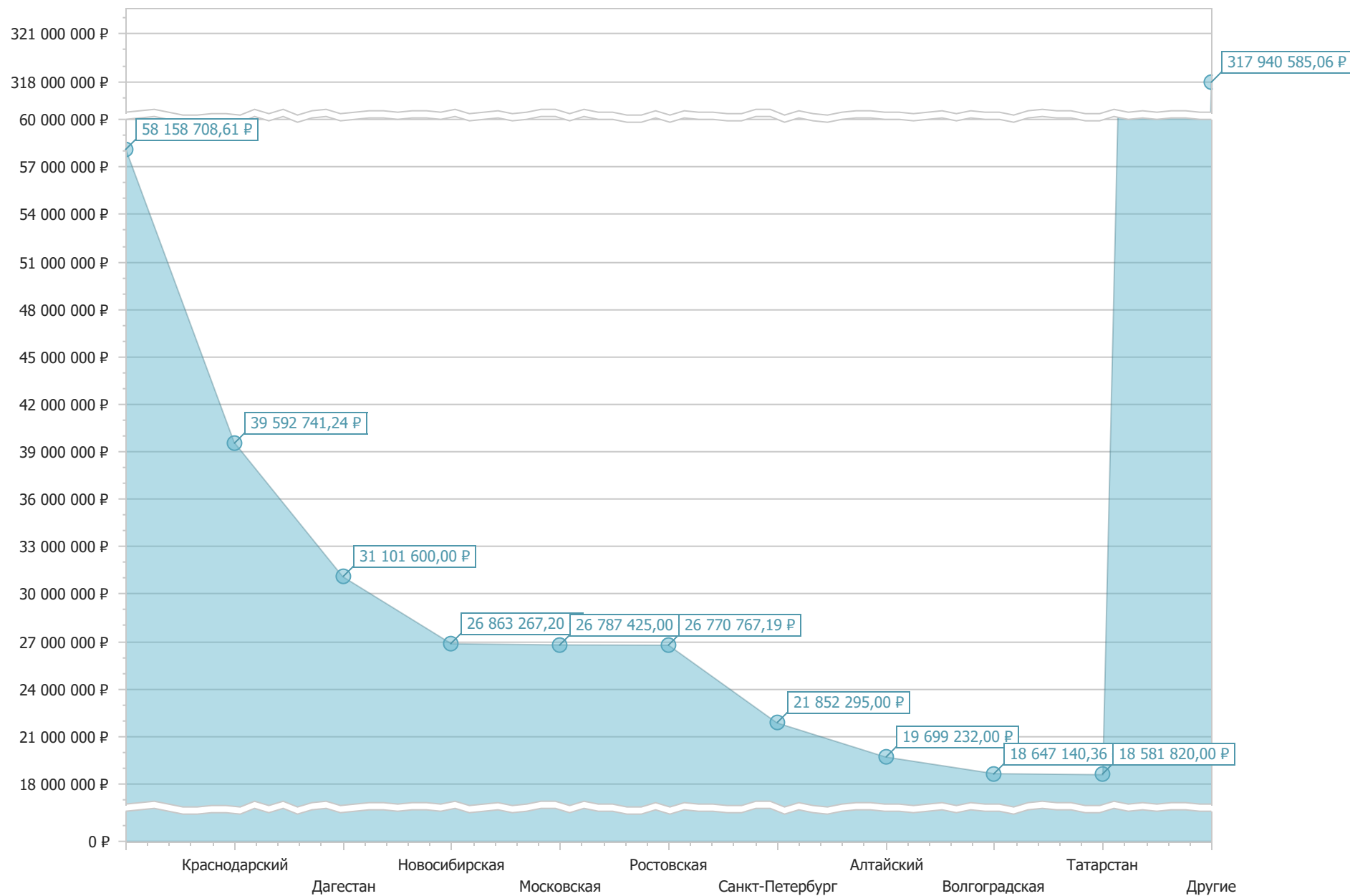


ТОП-5 Дистрибьютеров

- ООО "ОЛИВА МЕД" - 48 875 807,61
- ООО Ариум - 25 454 933,12
- АКЦИОНЕРНОЕ ОБЩЕСТВО "ТЕХНОИМПОРТ" - 23 697 207,99
- ООО "МЕД-ЛАБСЕВЕР" - 22 886 100,00
- ООО Мединстал - 19 146 889,98
- Другие - 465 934 642,96



ТОП-10 субъектов



Отчет по федеральным округам

	2025	
Федеральный округ	Сумма, руб.	Доля
Южный	103 636 367,07	17,10%
Приволжский	99 681 338,38	16,45%
Уральский	95 343 995,69	15,73%
Сибирский	92 634 202,45	15,29%
Центральный	82 468 806,79	13,61%
Северо-Западный	45 730 515,40	7,55%
Дальневосточный	45 299 955,88	7,48%
Северо-Кавказский	41 200 400,00	6,80%
Итого	605 995 581,66	100,00%

Аналитические данные по субъектам РФ (ТОП-20)

Субъект	2025	
	Сумма, руб.	Доля
Ханты-Мансийский Автономный округ - Югра	58 158 708,61	9,60%
Краснодарский	39 592 741,24	6,53%
Дагестан	31 101 600,00	5,13%
Новосибирская	26 863 267,20	4,43%
Московская	26 787 425,00	4,42%
Ростовская	26 770 767,19	4,42%
Санкт-Петербург	21 852 295,00	3,61%
Алтайский	19 699 232,00	3,25%
Волгоградская	18 647 140,36	3,08%
Татарстан	18 581 820,00	3,07%
Курганская	18 368 222,27	3,03%
Приморский	15 707 950,00	2,59%
Красноярский	15 374 013,62	2,54%
Крым	15 094 155,00	2,49%
Омская	14 078 820,00	2,32%
Кировская	13 660 390,00	2,25%
Пермский	13 241 533,27	2,19%
Саха /Якутия/	12 080 730,65	1,99%
Башкортостан	10 491 828,00	1,73%
Ивановская	10 183 330,32	1,68%
Прочие	179 659 611,93	29,65%
Итого	605 995 581,66	100,00%

Доля объема рынка по категориям заказчиков (ТОП-20)

Категория заказчика	2025	
	Сумма, руб.	Доля
Центральная больница	134 672 916,43	22,22%
Городская больница	115 246 795,62	19,02%
Министерство здравоохранения	103 907 336,95	17,15%
Федеральное государственное бюджетное учреждение	65 372 003,75	10,79%
[не выбран]	62 837 136,60	10,37%
Прочие больницы	15 479 446,41	2,55%
Перинатальный центр	14 353 523,65	2,37%
Медико-санитарная часть	11 247 999,14	1,86%
Госпитали для ветеранов войн	11 073 086,54	1,83%
Детская больница	10 484 435,93	1,73%
Фармация или аптечный склад	7 332 457,80	1,21%
Прочее	6 962 875,00	1,15%
Онкологический диспансер	6 729 428,34	1,11%
Детская клиническая больница	6 084 950,00	1,00%
Кардиологический диспансер	5 977 000,00	0,99%
Республиканская клиническая больница	5 970 000,00	0,99%
Станция скорой медицинской помощи	5 947 115,00	0,98%
Городская клиническая больница	2 875 040,00	0,47%
Противотуберкулезный диспансер	2 078 240,79	0,34%
Центральная районная больница	2 000 000,00	0,33%
Прочие	9 363 793,71	1,55%
Итого	605 995 581,66	100,00%

Доля объема рынка по заказчикам (ТОП-20)

		2025	
		Сумма, руб.	Доля
КУ "УКС Югры"	Ханты-Мансийский Автономный округ	48 875 807,61	8,07%
МЗ Краснодарского края	Краснодарский	25 454 933,12	4,20%
МИНЗДРАВ РЕСПУБЛИКИ ТАТАРСТАН	Татарстан	16 286 556,00	2,69%
ГБУ РД "ХАСАВЮРТОВСКАЯ ЦГБ ИМ.Р.П.АСКЕРХАНОВА"	Дагестан	15 732 000,00	2,60%
ФГБУ ФНКЦ МРИК ФМБА РОССИИ	Московская	14 677 500,00	2,42%
МИНЗДРАВ АЛТАЙСКОГО КРАЯ	Алтайский	13 777 180,00	2,27%
ГКУ НСО "СТК И РМТБ"	Новосибирская	11 576 250,00	1,91%
ФГБУЗ СОМЦ ФМБА России	Новосибирская	11 340 000,00	1,87%
ГБУ РС (Я) "Нерюнгринская ЦРБ"	Саха /Якутия/	10 686 564,00	1,76%
ФГБНУ "ИЭМ"	Санкт-Петербург	10 435 150,00	1,72%
ГБУЗ РБ ГKB № 21 г. Уфа	Башкортостан	8 877 828,00	1,46%
ГБУ "КУРГАНСКАЯ ОБЛАСТНАЯ БОЛЬНИЦА №2"	Курганская	8 837 837,58	1,46%
ГБУ РО "ЦРБ" В МАРТЫНОВСКОМ РАЙОНЕ	Ростовская	8 818 600,00	1,46%
МИНЗДРАВ РД	Дагестан	8 215 500,00	1,36%
БУЗОО "ОКБ"	Омская	7 316 000,00	1,21%
ГБУЗ ВО "АРБ"	Владимирская	7 222 599,93	1,19%
ГУЗ КБ № 12	Волгоградская	6 750 000,00	1,11%
ГБУ РО "ГВВ"	Ростовская	6 693 333,50	1,10%

[Заказать бесплатную презентацию](#)

МИНЗДРАВ РЕСПУБЛИКИ МОРДОВИЯ	Мордовия	6 475 000,00	1,07%
ГУЗ "КБСМП № 15"	Волгоградская	6 451 870,80	1,06%
Прочие	Приморский	15 707 950,00	2,59%
	Прочие	335 787 121,12	55,41%
Итого		605 995 581,66	100,00%

Заказать бесплатную презентацию

Оставить заявку на бесплатную презентацию

Команда "КРАСОФТ"
Телефон: 8 (800) 707-1-707
E-mail: sales@krasoft.ru;