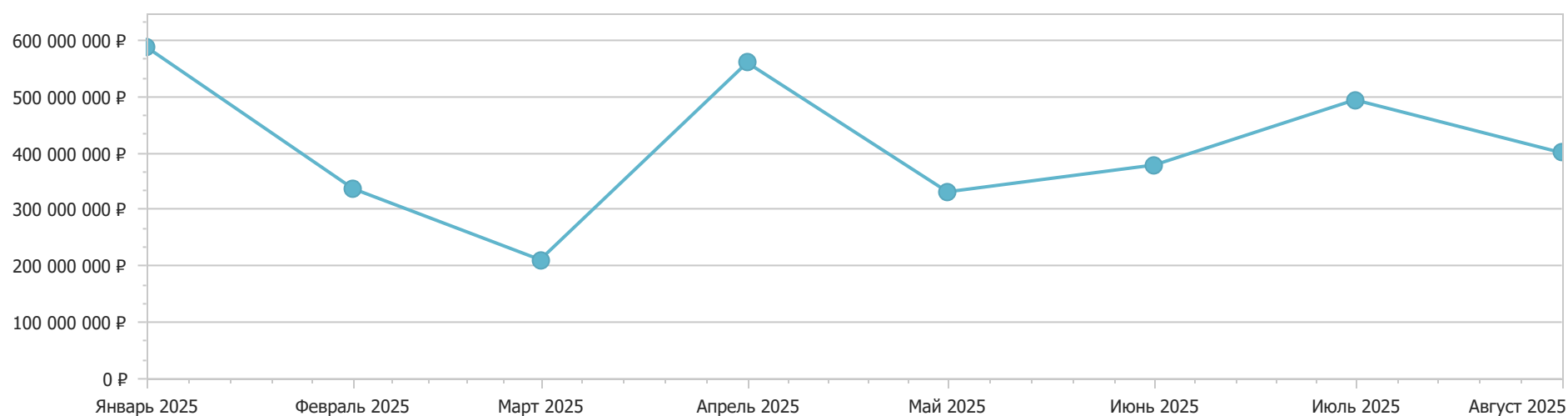


Отчет по медицинским изделиям


Объем рынка: 3 302 873 915,18

Объем рынка по месяцам даты подписания контрактов

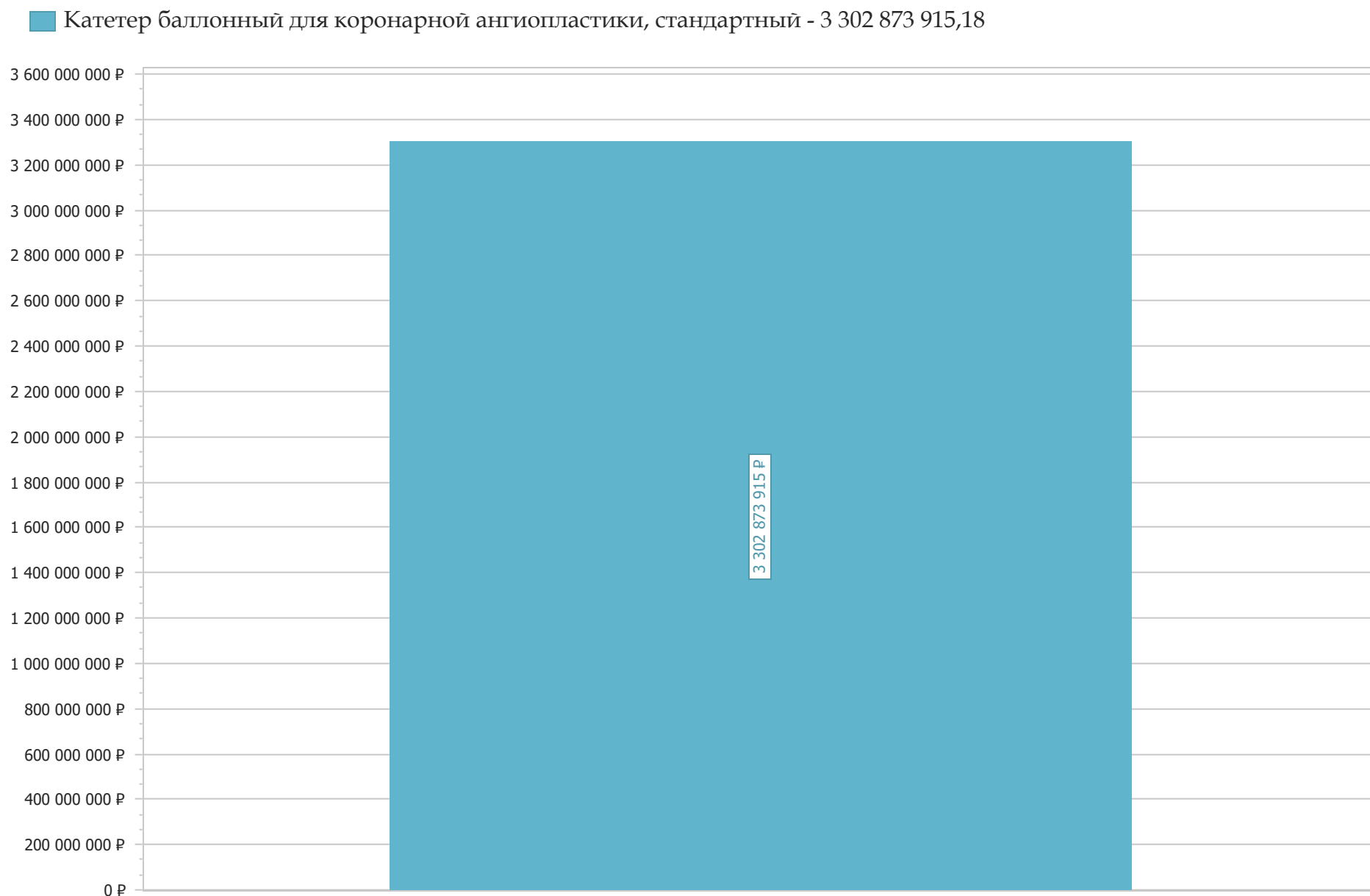


ТОП-5 Классификации МИ

- 14 Сердечно-сосудистые медицинские изделия (99,95%) - 3 301 157 217,73 Р
- 3 Гастроэнтерологические медицинские изделия (0,05%) - 1 716 697,45 Р

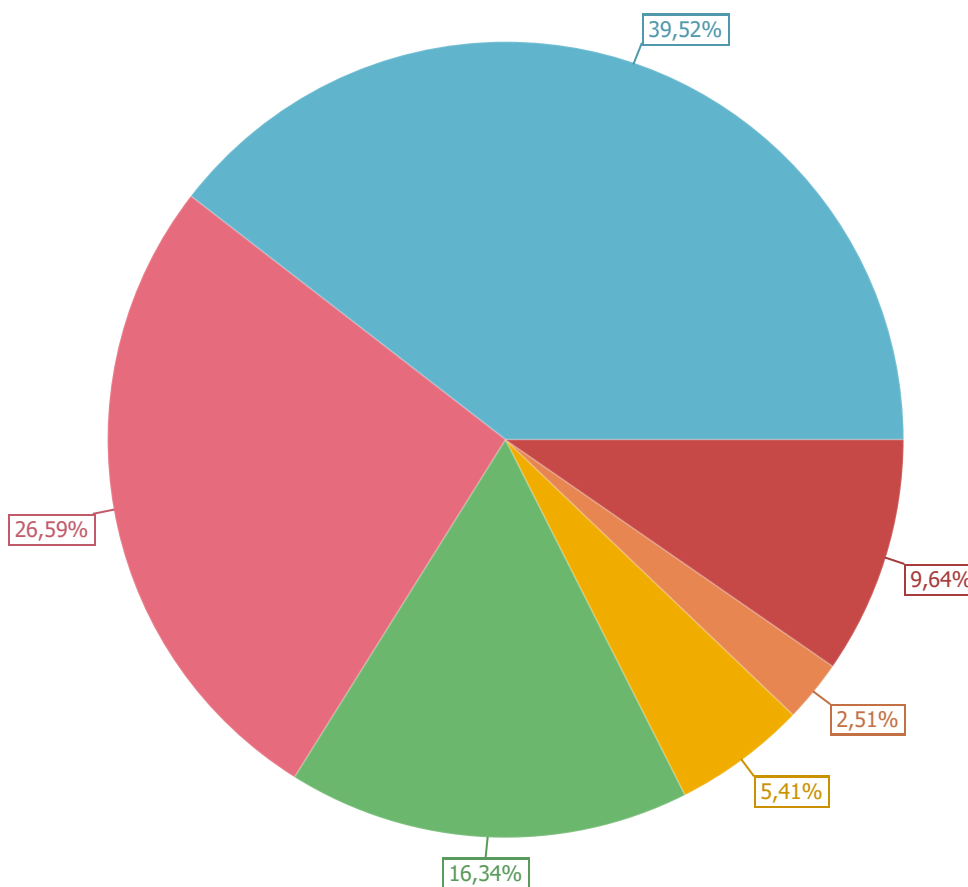


ТОП-5 Видов МИ



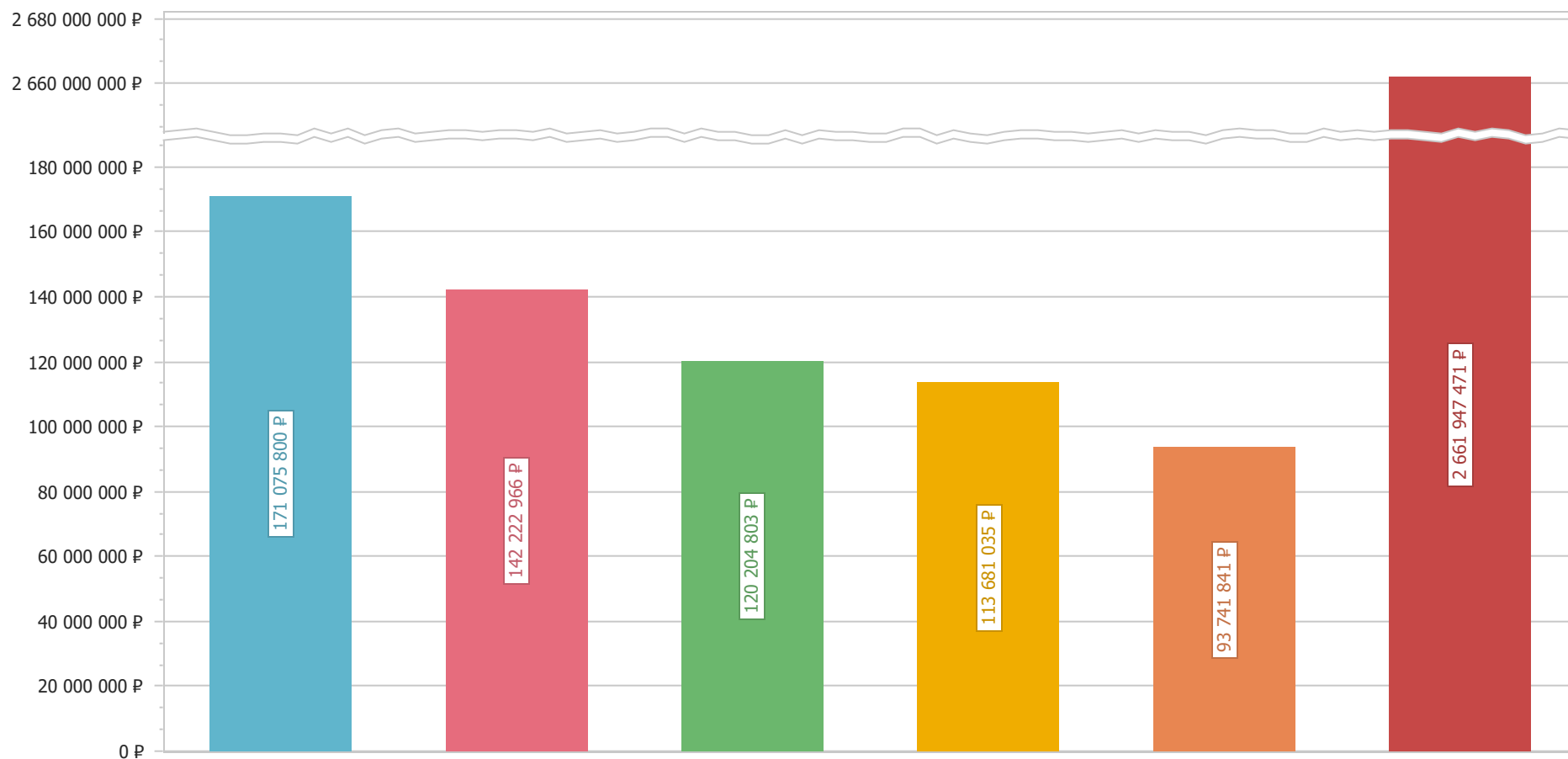
ТОП-5 категорий заказчиков

- Центральная больница (39,52%) - 1 305 200 279,74
- Городская больница (26,59%) - 878 217 541,45
- Федеральное государственное бюджетное учреждение (16,34%) - 539 652 754,12
- Кардиологический диспансер (5,41%) - 178 550 351,71
- Диагностические центры (2,51%) - 82 884 279,45
- Другие (9,64%) - 318 368 708,70

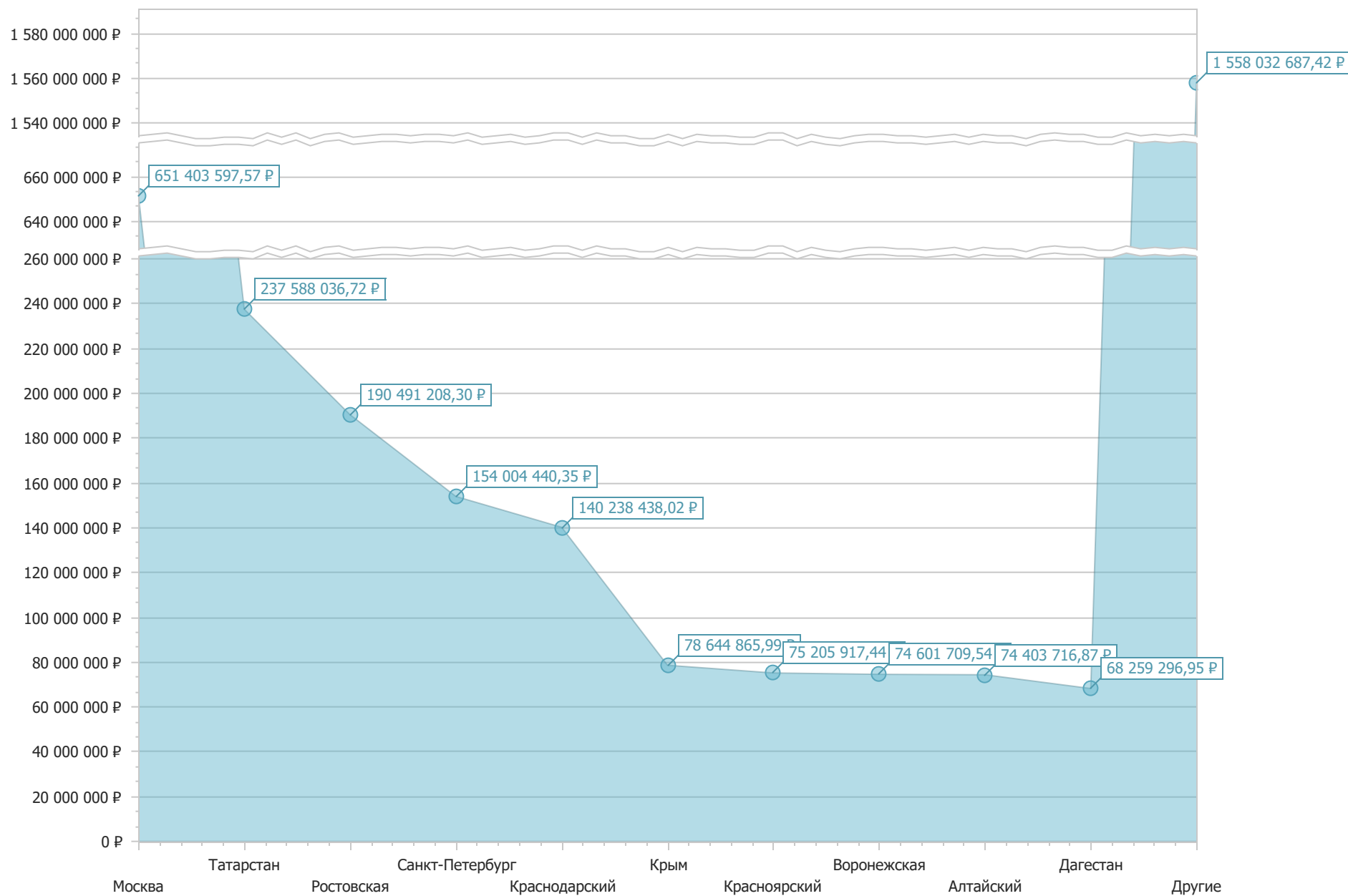


ТОП-5 Дистрибьютеров

- ООО ДАНА-Фарм - 171 075 800,00
- ООО "МЕДВИНД" - 142 222 965,78
- ООО МегаТоргМед - 120 204 803,17
- ООО "НИКИМЕД" - 113 681 034,81
- ООО Торговая Компания Меркурий - 93 741 840,82
- Другие - 2 661 947 470,60



ТОП-10 субъектов



Отчет по федеральным округам

Федеральный округ	2025	
	Сумма, руб.	Доля
Центральный	1 134 186 076,20	34,34%
Южный	560 105 170,73	16,96%
Приволжский	519 911 757,72	15,74%
Северо-Западный	336 242 654,08	10,18%
Сибирский	325 606 557,89	9,86%
Северо-Кавказский	171 725 285,76	5,20%
Дальневосточный	138 071 179,43	4,18%
Уральский	117 025 233,37	3,54%
Итого	3 302 873 915,18	100,00%

Аналитические данные по субъектам РФ (ТОП-20)

Субъект	2025	
	Сумма, руб.	Доля
Москва	651 403 597,57	19,72%
Татарстан	237 588 036,72	7,19%
Ростовская	190 491 208,30	5,77%
Санкт-Петербург	154 004 440,35	4,66%
Краснодарский	140 238 438,02	4,25%
Крым	78 644 865,99	2,38%
Красноярский	75 205 917,44	2,28%
Воронежская	74 601 709,54	2,26%
Алтайский	74 403 716,87	2,25%
Дагестан	68 259 296,95	2,07%
Кировская	64 401 800,00	1,95%
Ставропольский	64 054 652,76	1,94%
Орловская	58 858 051,74	1,78%
Астраханская	55 650 674,91	1,68%
Волгоградская	54 076 234,93	1,64%
Хабаровский	51 660 690,86	1,56%
Тульская	51 191 626,25	1,55%
Иркутская	48 877 429,97	1,48%
Кемеровская	48 847 461,58	1,48%
Марий Эл	45 554 800,00	1,38%
Прочие	1 014 859 264,42	30,73%
Итого	3 302 873 915,18	100,00%

Доля объема рынка по категориям заказчиков (ТОП-20)

Категория заказчика	2025	
	Сумма, руб.	Доля
Центральная больница	1 305 200 279,74	39,52%
Городская больница	878 217 541,45	26,59%
Федеральное государственное бюджетное учреждение	539 652 754,12	16,34%
Кардиологический диспансер	178 550 351,71	5,41%
Диагностические центры	82 884 279,45	2,51%
Медицинские университеты	80 393 527,30	2,43%
Медико-санитарная часть	70 385 048,13	2,13%
Специализированных видов медицинской помощи	47 592 263,80	1,44%
Прочие больницы	45 361 724,94	1,37%
Областная клиническая больница	22 963 317,81	0,70%
Министерство обороны	18 229 752,14	0,55%
Городская клиническая больница	10 448 184,67	0,32%
Научно-исследовательские институты	8 119 358,55	0,25%
Республиканская клиническая больница	7 427 232,00	0,22%
Детская больница	3 312 118,08	0,10%
Госпитали для ветеранов войн	1 809 879,95	0,05%
Областная больница	1 728 090,00	0,05%
Центральная районная больница	382 200,00	0,01%
Онкологический диспансер	198 000,00	0,01%
Республиканские больницы	18 011,33	0,00%
Итого	3 302 873 915,18	100,00%

Доля объема рынка по заказчикам (ТОП-20)

		2025	
		Сумма, руб.	Доля
ФГБУ "НМИЦ ССХ ИМ. А.Н. БАКУЛЕВА" МИНЗДРАВА РОССИИ	Москва	156 579 610,00	4,74%
ГБУЗ "ГКБ ИМ. И.В. ДАВЫДОВСКОГО ДЗМ"	Москва	68 118 013,22	2,06%
КОГБУЗ "КОКБ"	Кировская	64 401 800,00	1,95%
ГБУ РО "КДЦ "ЗДОРОВЬЕ" В Г. РОСТОВЕ-НА-ДОНУ	Ростовская	64 319 591,00	1,95%
ГБУ РО "РОКБ"	Ростовская	64 152 426,76	1,94%
ГАУЗ РТ "БСМП"	Татарстан	57 052 050,00	1,73%
ГАУЗ "РКБ МЗ РТ"	Татарстан	56 859 901,23	1,72%
БУЗ ВО ВОКБ №1	Воронежская	53 107 925,60	1,61%
ГАУЗ "ГКБ№7 ИМ. М.Н.САДЫКОВА"	Татарстан	50 248 200,00	1,52%
БУЗ Орловской области "ООКБ"	Орловская	50 171 051,74	1,52%
ФГБУ "НМИЦ ТПМ" МИНЗДРАВА РОССИИ	Москва	48 111 950,00	1,46%
КГБУЗ "КМКБСМП ИМ. Н.С. КАРПОВИЧА"	Красноярский	47 324 303,02	1,43%
ГБУ РМЭ "ЙОШКАР-ОЛИНСКАЯ ГОРОДСКАЯ КЛИНИЧЕСКАЯ БОЛЬНИЦА", ГБУ РМЭ ЙГКБ	Марий Эл	45 554 800,00	1,38%
КГБУЗ КРАЕВАЯ КЛИНИЧЕСКАЯ БОЛЬНИЦА	Алтайский	42 841 500,00	1,30%
ГБУЗ СК "СККБ"	Ставропольский	42 825 724,33	1,30%
ГБУЗ "ТОКБ ИМ. В.Д. БАБЕНКО"	Тамбовская	40 920 043,36	1,24%
ГБУЗ ИОКБ	Иркутская	39 973 300,00	1,21%
ГБУЗ "ГКБ ИМЕНИ В.М. БУЯНОВА ДЗМ"	Москва	37 431 311,56	1,13%

[Заказать бесплатную презентацию](#)

ГБУЗ "ПОКБ"	Псковская	36 940 106,86	1,12%
ГАУЗ "АЛЬМЕТЬЕВСКАЯ ММБ"	Татарстан	35 065 750,00	1,06%
Прочие	Москва	341 162 712,79	10,33%
	Прочие	1 859 711 843,71	56,31%
Итого		3 302 873 915,18	100,00%

Заказать бесплатную презентацию

Оставить заявку на бесплатную презентацию

Команда "КРАСОФТ"
Телефон: 8 (800) 707-1-707
E-mail: sales@krasoft.ru;