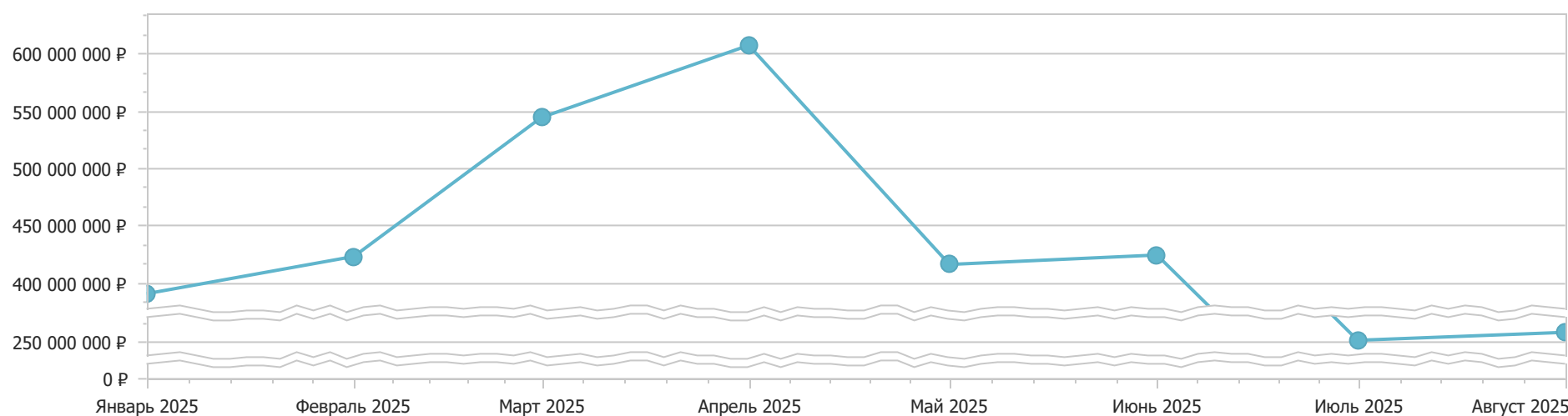


Отчет по медицинским изделиям

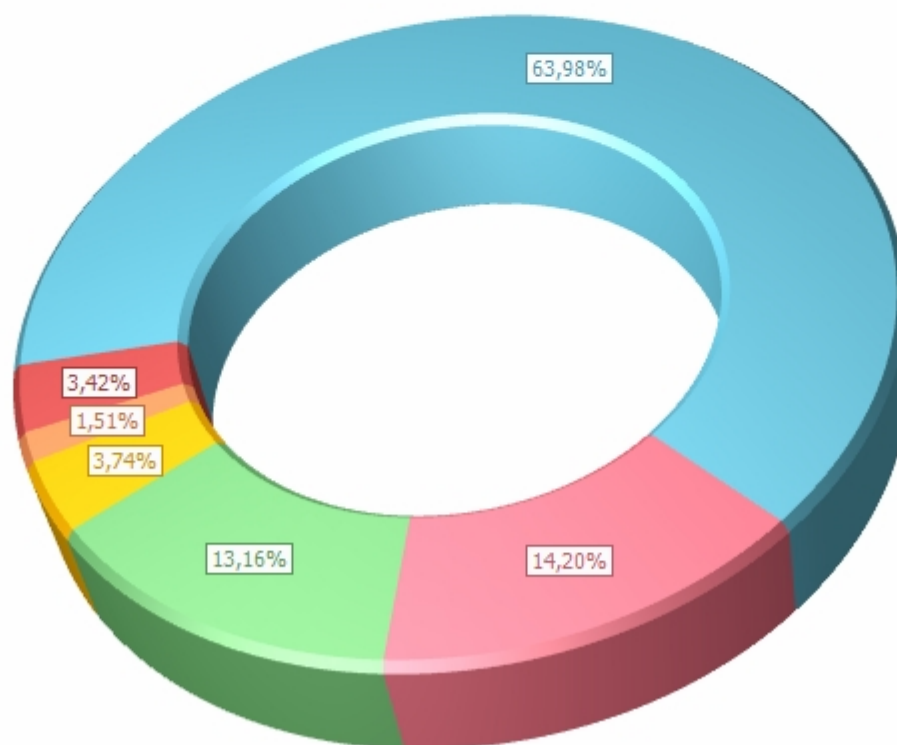
Объем рынка: 3 317 936 522,81

Объем рынка по месяцам даты подписания контрактов



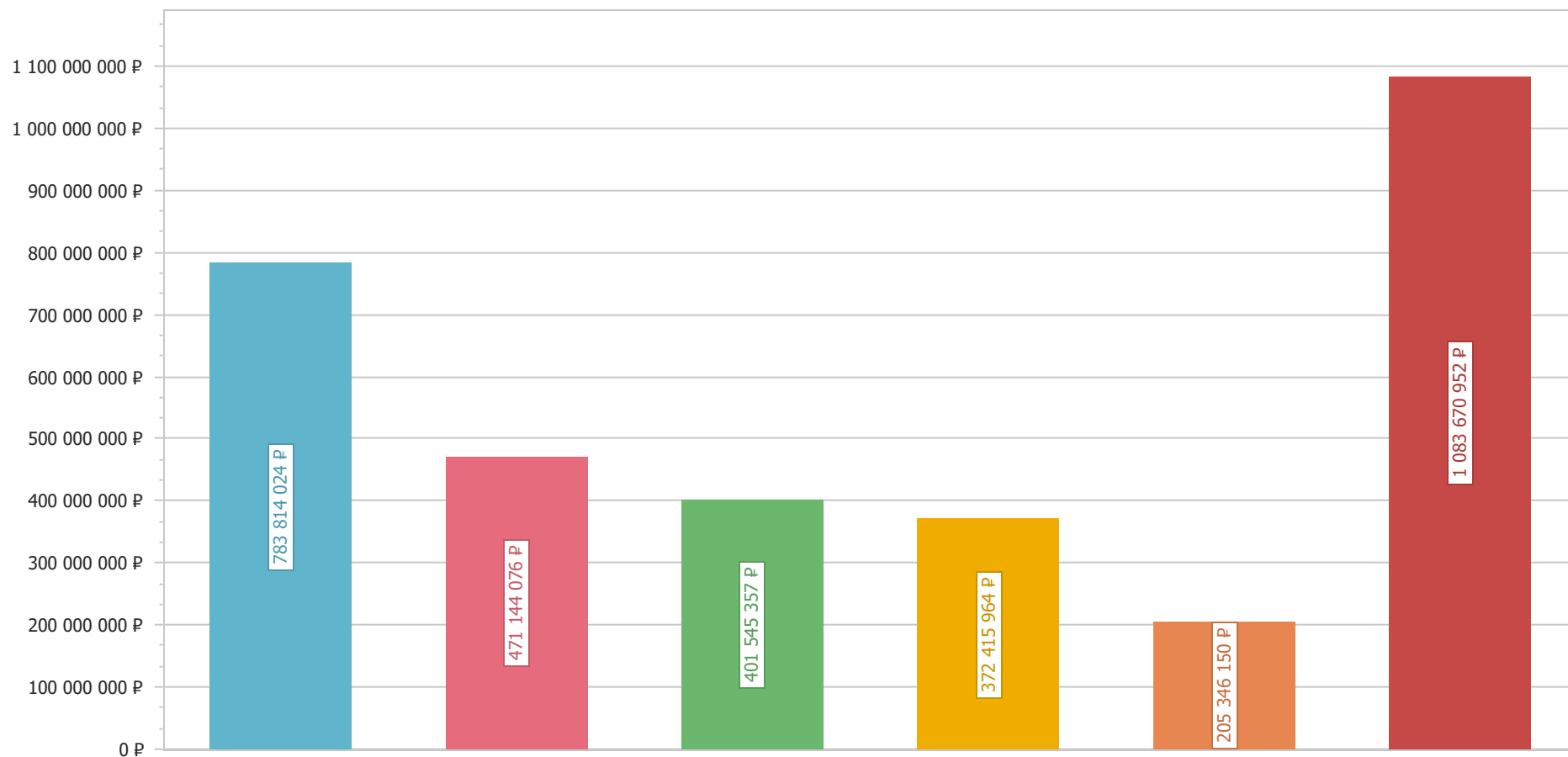
ТОП-5 Классификации МИ

- 6 Медицинские изделия для манипуляций/восстановления тканей/органов человека (63,98%) - 2 122 843 076,81 ₽
- 13 Реабилитационные и адаптированные для инвалидов медицинские изделия (14,20%) - 471 144 075,90 ₽
- 1 Анестезиологические и респираторные медицинские изделия (13,16%) - 436 606 839,57 ₽
- 2 Вспомогательные и общепольничные медицинские изделия (3,74%) - 123 935 286,61 ₽
- 16 Урологические медицинские изделия (1,51%) - 49 960 428,10 ₽
- Другие (3,42%) - 113 446 815,81 ₽



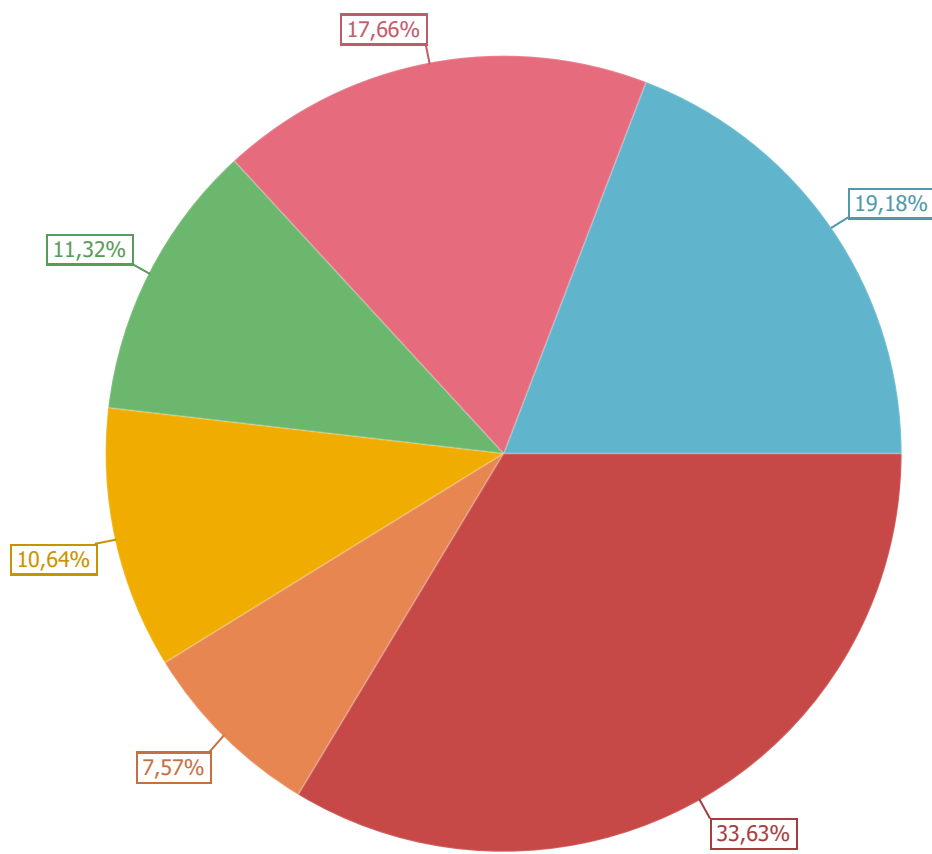
ТОП-5 Видов МИ

- Игла для забора крови - 783 814 024,12
- Игла для автоинъектора - 471 144 075,90
- Игла спинальная, одноразового использования - 401 545 356,93
- Игла для биопсии мягких тканей, одноразового использования - 372 415 964,24
- Игла эндоскопическая, общего назначения, одноразового использования - 205 346 149,51
- Другие - 1 083 670 952,11



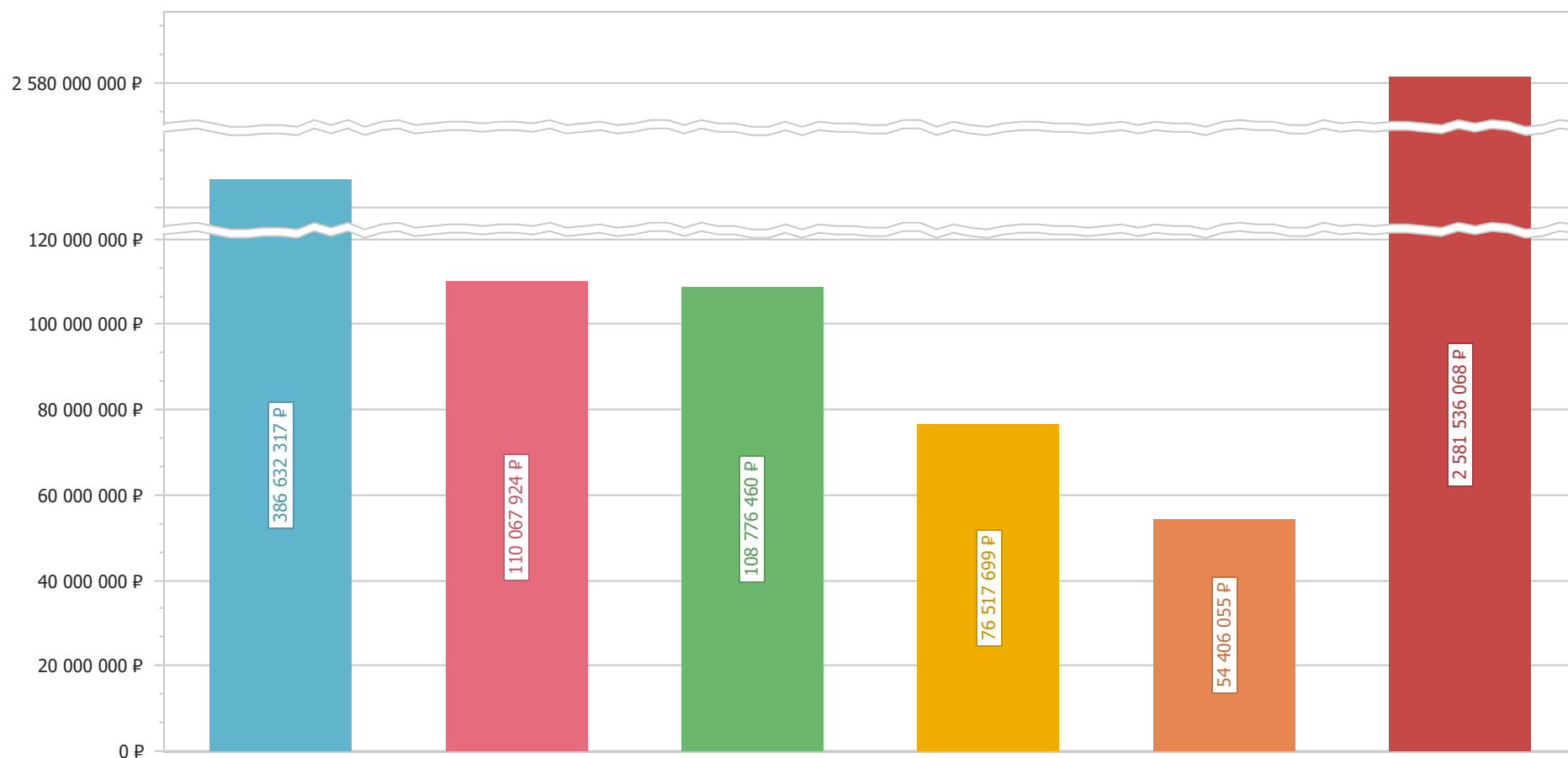
ТОП-5 категорий заказчиков

- Городская больница (19,18%) - 636 336 580,91
- Центральная больница (17,66%) - 586 034 702,08
- Онкологический диспансер (11,32%) - 375 622 046,23
- Федеральное государственное бюджетное учреждение (10,64%) - 353 050 870,15
- Министерство здравоохранения (7,57%) - 251 200 994,53
- Другие (33,63%) - 1 115 691 328,91

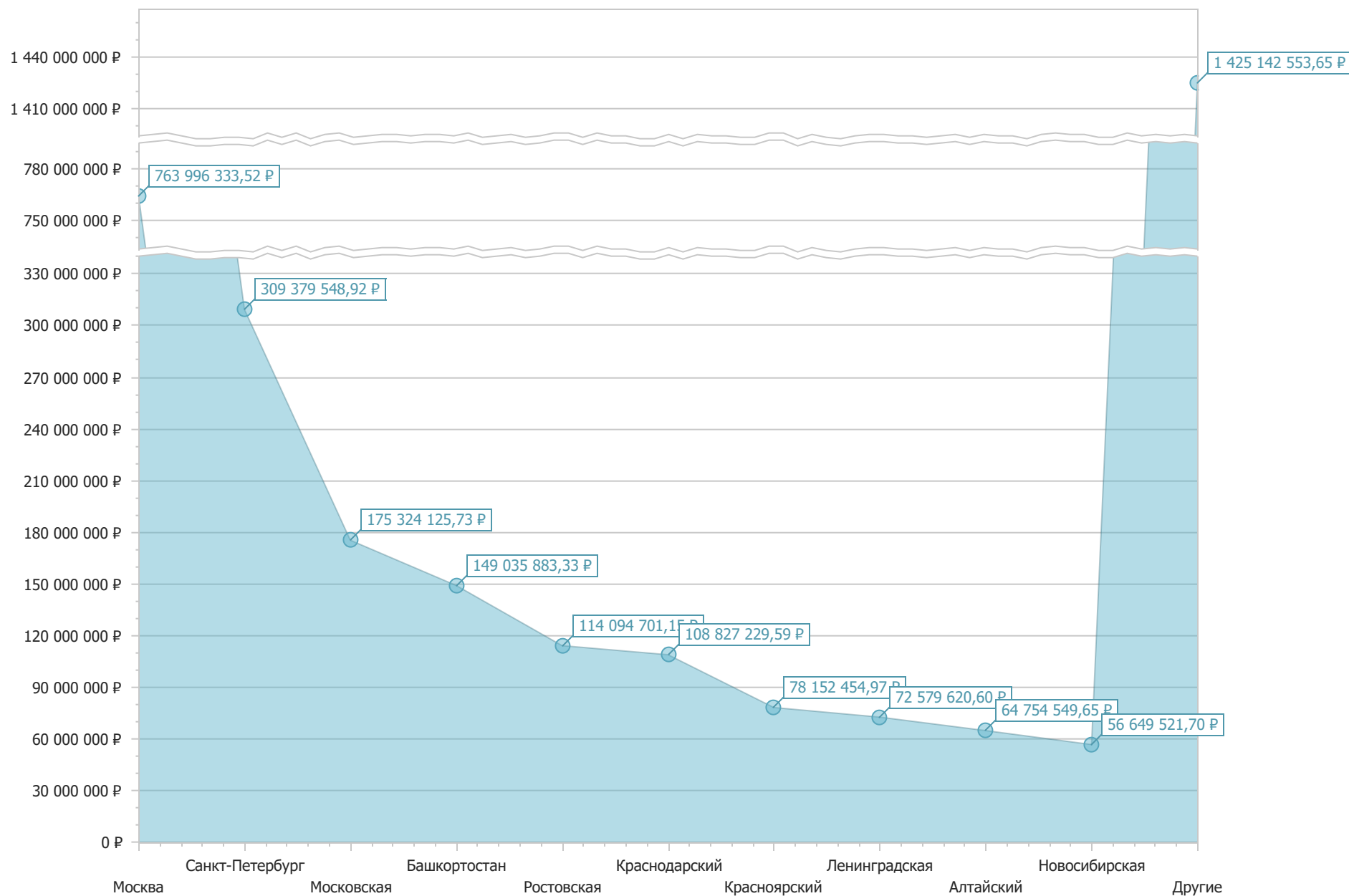


ТОП-5 Дистрибьютеров

- ООО ГАРАНТ-М - 386 632 316,97
- ИП ВЯЗОВЦЕВ СЕРГЕЙ АНАТОЛЬЕВИЧ - 110 067 923,73
- ООО "ГРАНАТ МЕДИКАЛ" - 108 776 460,26
- ООО Актимед плюс - 76 517 698,95
- ООО «Болюсмед» - 54 406 055,30
- Другие - 2 581 536 067,61



ТОП-10 субъектов



Отчет по федеральным округам

Федеральный округ	2025	
	Сумма, руб.	Доля
Центральный	1 189 883 133,26	35,86%
Северо-Западный	535 739 273,40	16,15%
Приволжский	435 144 262,22	13,11%
Сибирский	336 070 876,23	10,13%
Южный	311 781 289,80	9,40%
Дальневосточный	213 730 941,78	6,44%
Уральский	177 889 917,33	5,36%
Северо-Кавказский	117 422 405,79	3,54%
Байконур	274 423,00	0,01%
Итого	3 317 936 522,81	100,00%

Аналитические данные по субъектам РФ (ТОП-20)

Субъект	2025	
	Сумма, руб.	Доля
Москва	763 996 333,52	23,03%
Санкт-Петербург	309 379 548,92	9,32%
Московская	175 324 125,73	5,28%
Башкортостан	149 035 883,33	4,49%
Ростовская	114 094 701,15	3,44%
Краснодарский	108 827 229,59	3,28%
Красноярский	78 152 454,97	2,36%
Ленинградская	72 579 620,60	2,19%
Алтайский	64 754 549,65	1,95%
Новосибирская	56 649 521,70	1,71%
Ставропольский	56 367 133,00	1,70%
Хабаровский	51 109 310,60	1,54%
Ханты-Мансийский Автономный округ - Югра	48 058 657,14	1,45%
Иркутская	45 184 926,54	1,36%
Саха /Якутия/	43 055 297,45	1,30%
Волгоградская	42 115 455,15	1,27%
Пермский	39 044 067,81	1,18%
Тюменская	38 329 847,13	1,16%
Воронежская	38 325 153,50	1,16%
Омская	36 085 653,68	1,09%
Прочие	987 467 051,64	29,76%
Итого	3 317 936 522,81	100,00%

Доля объема рынка по категориям заказчиков (ТОП-20)

Категория заказчика	2025	
	Сумма, руб.	Доля
Городская больница	636 336 580,91	19,18%
Центральная больница	586 034 702,08	17,66%
Онкологический диспансер	375 622 046,23	11,32%
Федеральное государственное бюджетное учреждение	353 050 870,15	10,64%
Министерство здравоохранения	251 200 994,53	7,57%
Прочее	173 898 796,80	5,24%
Диагностические центры	124 898 794,83	3,76%
Поликлиника	106 319 572,17	3,20%
Перинатальный центр	104 487 426,12	3,15%
Детская больница	101 337 098,29	3,05%
Научно-исследовательские институты	82 470 697,23	2,49%
Медицинские университеты	76 601 851,27	2,31%
Прочие больницы	74 754 430,68	2,25%
Фармация или аптечный склад	61 946 498,48	1,87%
Медико-санитарная часть	27 975 673,93	0,84%
Ветеринария	27 603 655,23	0,83%
Областная больница	21 176 340,40	0,64%
Госпитали для ветеранов войн	15 271 492,92	0,46%
Кожно-венерологический диспансер	14 156 197,26	0,43%
Стоматологическая поликлиника	11 464 057,15	0,35%
Прочие	91 328 746,13	2,75%
Итого	3 317 936 522,81	100,00%

Доля объема рынка по заказчикам (ТОП-20)

		2025	
		Сумма, руб.	Доля
ГБУЗ "МНПЦЛИ ДЗМ"	Москва	89 734 175,00	2,70%
ГКУ АЗ (КС) ДЗМ	Москва	69 689 398,40	2,10%
ГБУЗ "ГКБ ИМ. С.С. ЮДИНА ДЗМ"	Москва	65 987 346,41	1,99%
ГБУЗ МКНЦ имени А.С. Логинова ДЗМ	Москва	43 186 823,21	1,30%
ГБУЗ "ММКЦ "КОММУНАРКА" ДЗМ"	Москва	41 223 445,23	1,24%
ФГБУ "НМИЦ ССХ ИМ. А.Н. БАКУЛЕВА" МИНЗДРАВА РОССИИ	Москва	39 406 000,00	1,19%
ГКУ МО "ДЕЗ"	Московская	37 409 303,73	1,13%
Комитет по здравоохранению Ленинградской области	Санкт-Петербург	37 173 200,00	1,12%
ГБУЗ ЛОКБ	Ленинградская	36 524 026,85	1,10%
ГБУЗ "МГОБ № 62 ДЗМ"	Московская	34 766 398,20	1,05%
МЗ РО	Ростовская	32 496 045,02	0,98%
ГБУ РС(Я) "ЯРОД"	Саха /Якутия/	31 077 715,34	0,94%
ФГБУ "НМИЦ АГП ИМ. В.И.КУЛАКОВА" МИНЗДРАВА РОССИИ	Москва	30 500 864,96	0,92%
ГБУЗ "ВОКОД"	Волгоградская	25 686 869,90	0,77%
ФГБОУ ВО ПСПБГМУ ИМ. И.П. ПАВЛОВА МИНЗДРАВА РОССИИ	Санкт-Петербург	24 209 682,60	0,73%
ГБУЗ СК "СККОД"	Ставропольский	23 839 100,00	0,72%
ГБУЗ "ГКБ № 29 ИМ. Н.Э. БАУМАНА ДЗМ"	Москва	22 957 208,99	0,69%
ГБУ РО "Онкодиспансер"	Ростовская	22 899 201,92	0,69%

[Заказать бесплатную презентацию](#)

ФГБУ "НМИЦ ТИО им. ак. В.И. Шумакова" Минздрава России	Москва	22 812 244,92	0,69%
ГБУЗ "НИИ - ККБ № 1"	Краснодарский	21 609 638,42	0,65%
Прочие	Москва	338 498 826,40	10,20%
	Прочие	2 226 249 007,32	67,10%
Итого		3 317 936 522,81	100,00%

Заказать бесплатную презентацию

Оставить заявку на бесплатную презентацию

Команда "КРАСОФТ"
Телефон: 8 (800) 707-1-707
E-mail: sales@krasoft.ru;