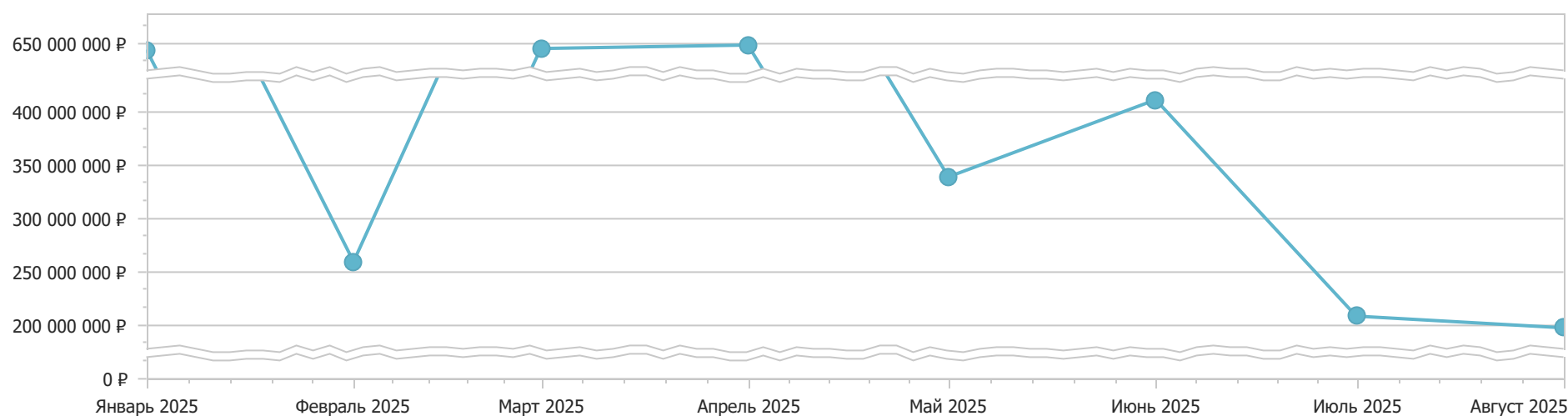


Отчет по медицинским изделиям


Объем рынка: 3 353 002 349,35

Объем рынка по месяцам даты подписания контрактов




ТОП-5 Классификации МИ

5 Медицинские изделия для in vitro диагностики (ИВД) (100,00%) - 3 353 002 349,35 ₽

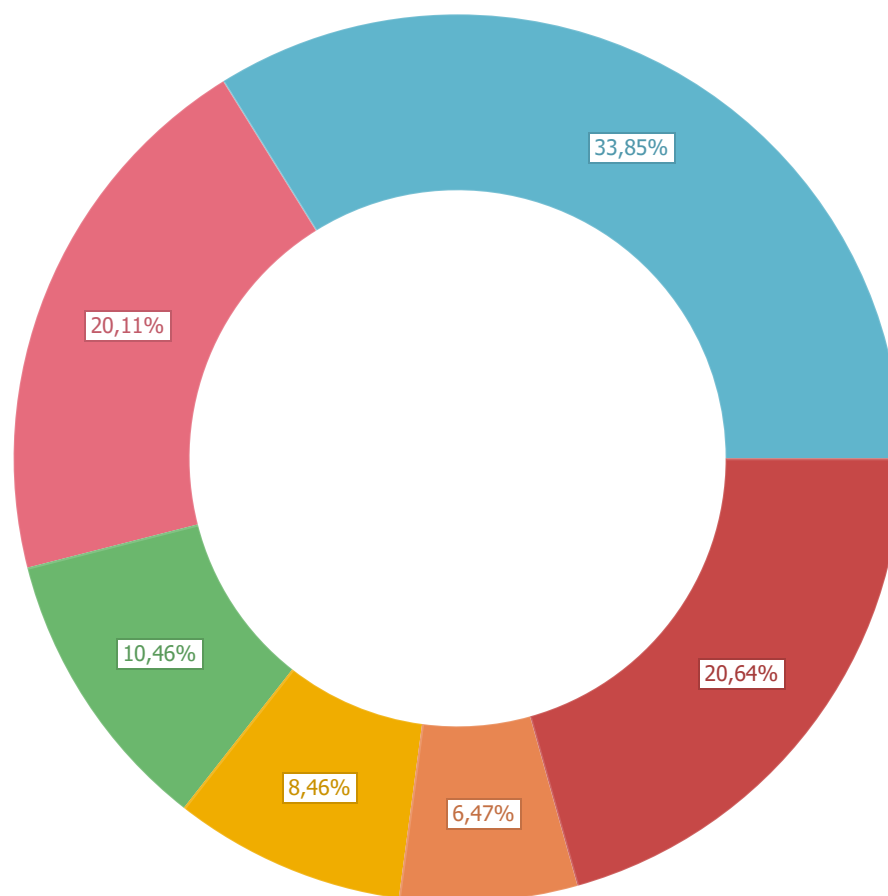


ТОП-5 Видов МИ



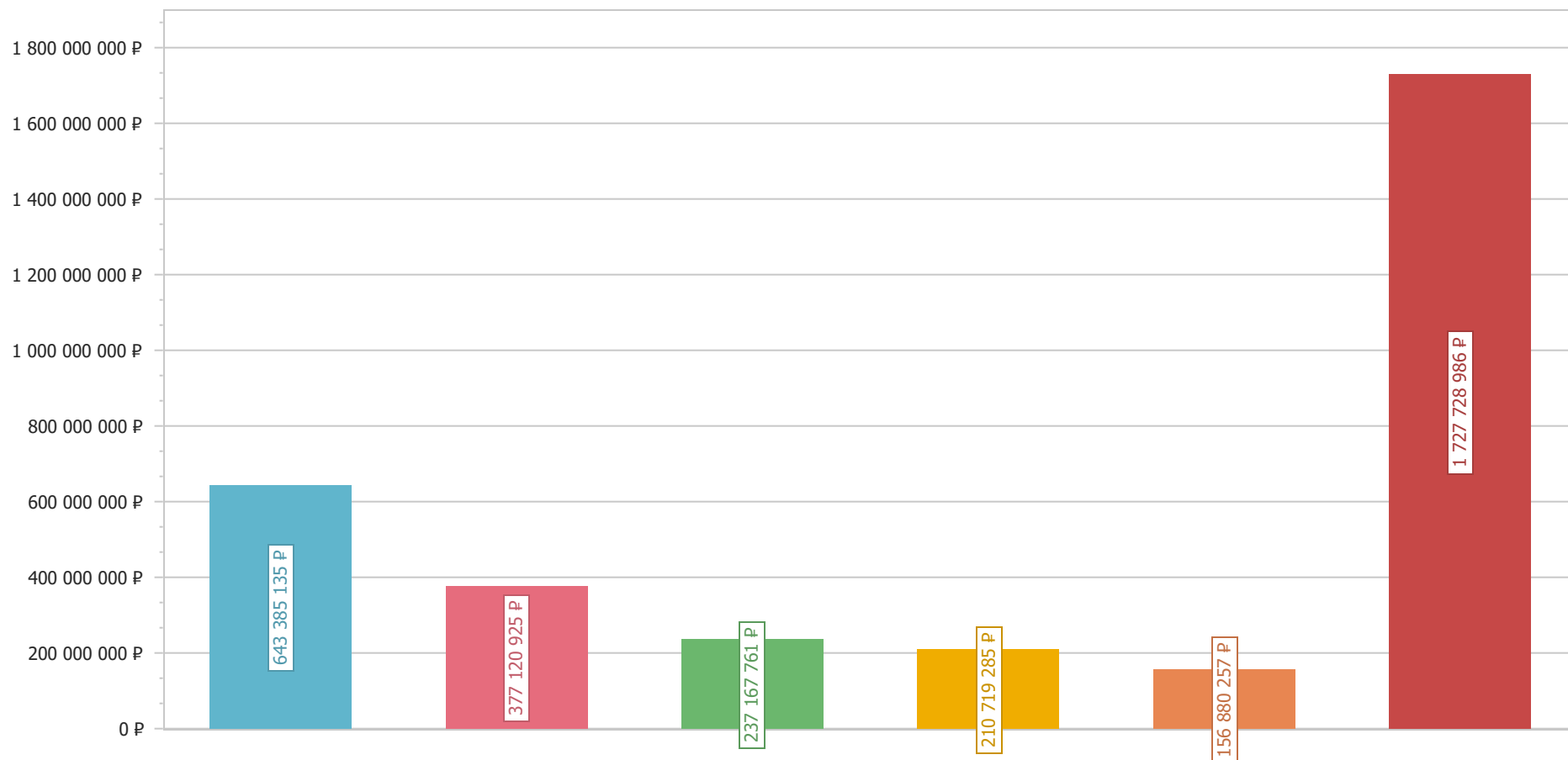
ТОП-5 Держатель РУ

- ООО ЛайфСкан Раша (33,85%) - 1 135 002 189,89
- Элта (20,11%) - 674 287 651,16
- ООО Диаконт (10,46%) - 350 834 469,02
- ООО МедТехСервис (8,46%) - 283 666 829,57
- Асцензия Диабитис Кеа Холдингс АГ (6,47%) - 217 013 734,04
- Другие (20,64%) - 692 197 475,67



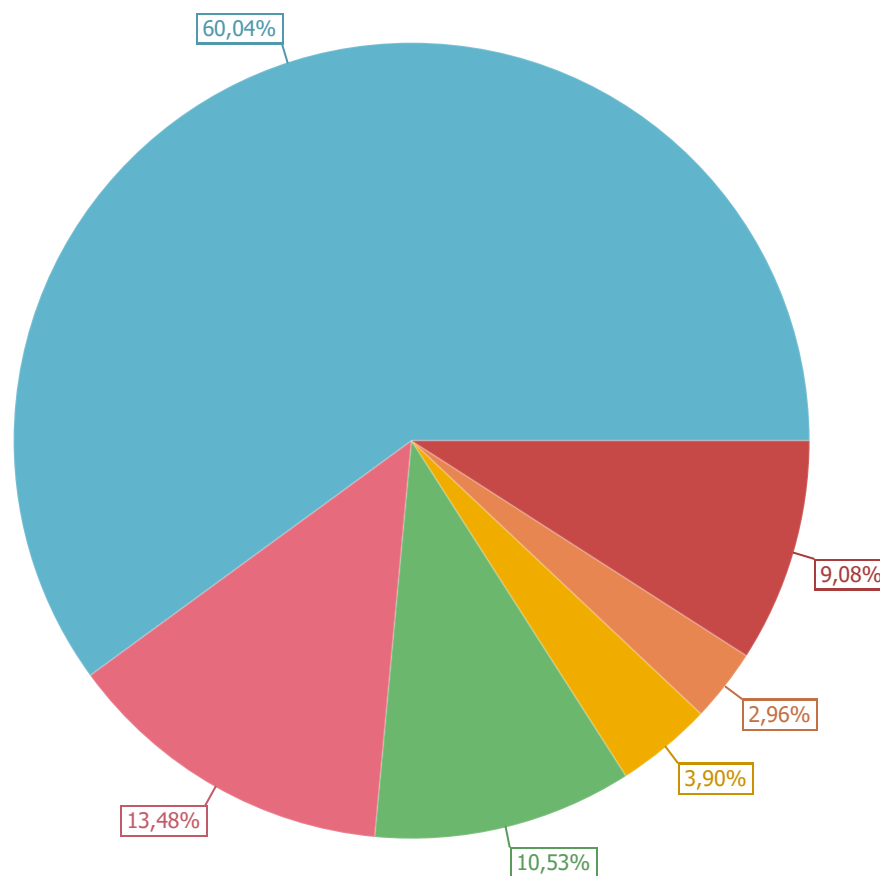
ТОП-5 Дистрибьютеров

- ООО Группа медиалайн - 643 385 134,93
- ООО БСС - 377 120 925,20
- ООО ТД БИОХИМСЕНСОР - 237 167 761,30
- АО "Фирма Евросервис" - 210 719 285,14
- НАО МФК Северо-Запад - 156 880 256,50
- Другие - 1 727 728 986,28

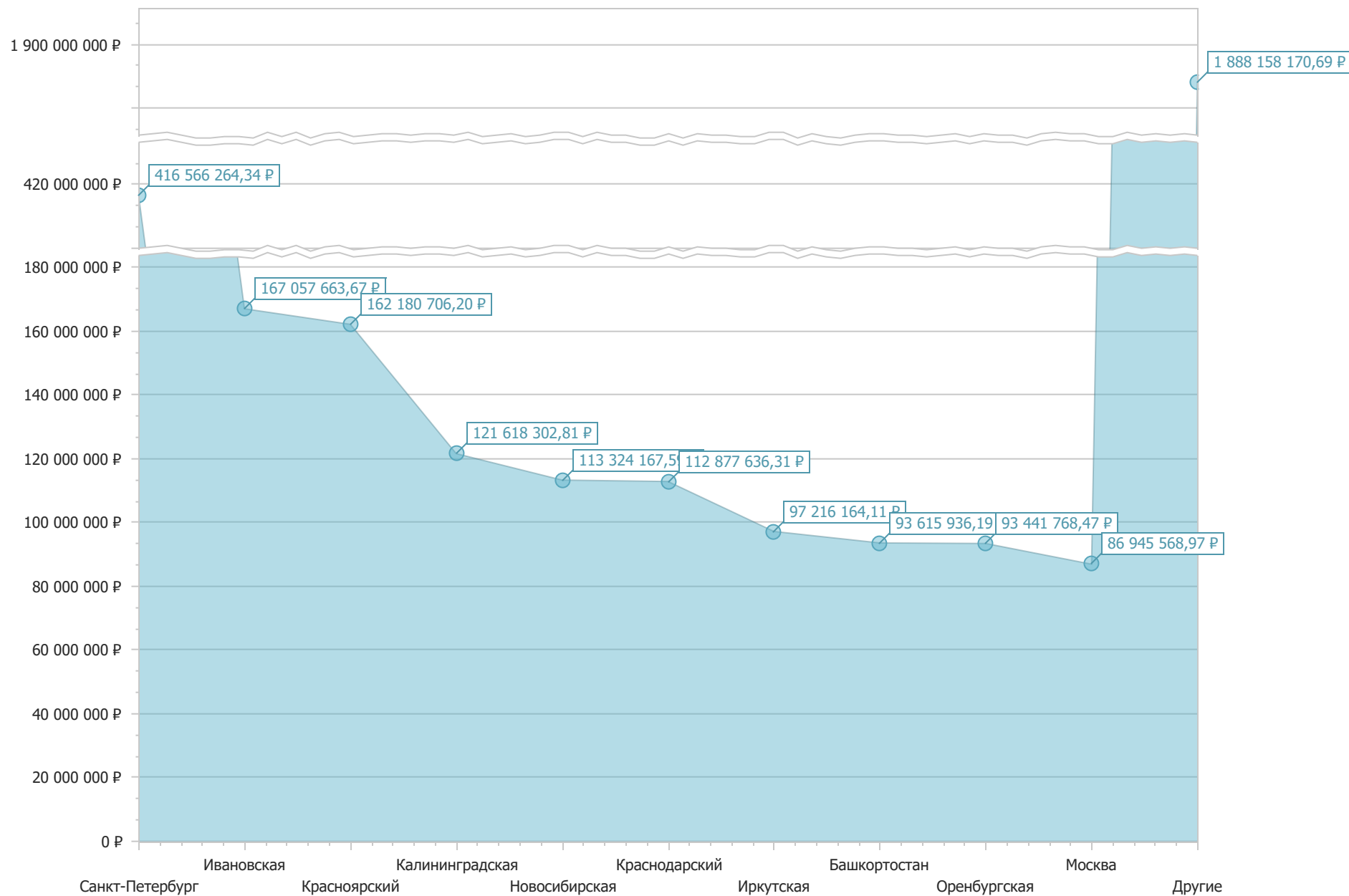


ТОП-5 категорий заказчиков

- Министерство здравоохранения (60,04%) - 2 013 222 738,93
- Прочее (13,48%) - 452 125 166,69
- Фармация или аптечный склад (10,53%) - 353 126 437,96
- Прочие больницы (3,90%) - 130 897 490,53
- Центральная больница (2,96%) - 99 183 269,93
- Другие (9,08%) - 304 447 245,30



ТОП-10 субъектов



Отчет по держателям РУ (ТОП-20)

Владелец РУ	2025	
	Сумма, руб.	Доля
ООО ЛайфСкан Раша	1 135 002 189,89	33,85%
Элта	674 287 651,16	20,11%
ООО Диаконт	350 834 469,02	10,46%
ООО МедТехСервис	283 666 829,57	8,46%
Асцензия Диабитис Кеа Холдингс АГ	217 013 734,04	6,47%
ООО Эталон Продакшн	173 622 253,01	5,18%
ООО РК Эталон	152 094 198,14	4,54%
ООО Рош Диабетес Кеа Рус	136 015 696,49	4,06%
ПиЭйчСи Корпорейшн ин витро Диагностикс Дивижн	38 877 219,29	1,16%
ООО Аркрэй	38 559 471,86	1,15%
Биокемикал Системз Интернэйшнл Срл	24 127 474,04	0,72%
Рош Диагностикс ГмбХ	23 448 538,60	0,70%
[не указан]	18 225 134,86	0,54%
Лайфскан Юроп, подразделение Силаг ГмбХ Интернешнл	14 102 960,20	0,42%
ООО Компания БиВи	13 335 069,49	0,40%
Биоптик Технолоджи, Инк	10 948 185,66	0,33%
ООО МедИнформ	9 822 770,89	0,29%
Полимер Технолоджи Системс, Инк	7 520 019,54	0,22%
ЗАО Рош-Москва	7 066 522,34	0,21%
Биоптик Технолоджи, Инк.	5 562 737,68	0,17%
Прочие	18 869 223,58	0,56%
Итого	3 353 002 349,35	100,00%

Средневзвешенные цены по SKU (ТОП-20)

Кластер (SKU)	2025		
	Средневзвешенная цена за упаковку	Кол-во упаковок	Сумма, руб.
Тест-полоски OneTouch Select Plus/Уан Тач Селект Плюс - №50	31,66	30 718 153	972 646 682,67
Тест-полоска электрохимическая однократного применения ПКГ-03 Сателлит Экспресс тест-полоска №50	28,53	13 173 326	375 885 352,28
Тест-полоски Сателлит Экспресс тест-полоски №50	238,99	988 684	236 288 919,35
Тест-полоски к системе контроля уровня глюкозы в крови Diacont - №50	16,95	13 558 213	229 804 097,13
Тест-полоски для определения уровня глюкозы в крови Gmate Life - №50	234,61	704 086	165 187 352,01
Тест-полоски Contour TS к прибору для измерения уровня глюкозы в крови CONTOUR TS - №50	38,96	3 788 793	147 603 053,85
Тест-полоски АйЧек - №100	9,15	14 140 031	129 407 174,51
Тест-полоски Акку-Чек Перформа - №50	107,56	1 179 894	126 905 908,84
Тест-полоски для экспресс-измерителя концентрации глюкозы в капиллярной крови АйЧек - №100	92,59	1 172 446	108 561 090,89
Тест-полоски для экспресс-измерителя концентрации глюкозы в капиллярной крови АйЧек - №50	32,32	2 012 452	65 036 702,12
Тест-полоски УанТач Верлио OneTouch Verio - №100	47,28	1 310 207	61 940 041,64
Тест-полоски Контур Плюс/Contour Plus к системе для измерения уровня глюкозы в крови Контур Плюс/Contour Plus - №50	40,54	1 506 699	61 088 921,66
Тест-полоски Gmate Life GDH - №50	11,23	5 051 283	56 715 686,08
Тест-полоски для определения уровня глюкозы в крови Gmate Life - ширина 5 мм, длина 30 мм№50	700,49	79 017	55 350 459,00
Тест-полоски УанТач Верлио OneTouch Verio - №50	95,02	579 087	55 025 825,17
Тест-полоски к системе контроля уровня глюкозы в крови Diacont - №50	117,43	370 658	43 526 101,34
Тест-полоски OneTouch Select Plus/Уан Тач Селект Плюс - №100	66,50	641 953	42 692 612,80

Заказать бесплатную презентацию

Тест-полоски контур Плюс тест-полоски №50	36,17	1 053 773	38 114 693,61
ТЕСТ-ПОЛОСКИ Диаконт1/Diacont1, совместимые с системой контроля уровня глюкозы в крови OneTouch Select Simple - №50	11,79	3 021 377	35 621 980,84
Глюкометр Сателлит Экспресс ПКГ-03 - №100	7,32	4 320 000	31 609 440,00

Отчет по федеральным округам

Федеральный округ	2025	
	Сумма, руб.	Доля
Центральный	756 764 517,18	22,57%
Северо-Западный	729 857 196,56	21,77%
Приволжский	512 557 123,35	15,29%
Сибирский	451 803 308,64	13,47%
Уральский	295 986 773,29	8,83%
Дальневосточный	295 801 412,02	8,82%
Южный	227 974 413,64	6,80%
Северо-Кавказский	81 020 329,67	2,42%
Байконур	1 237 275,00	0,04%
Итого	3 353 002 349,35	100,00%

Аналитические данные по субъектам РФ (ТОП-20)

Субъект	2025	
	Сумма, руб.	Доля
Санкт-Петербург	416 566 264,34	12,42%
Ивановская	167 057 663,67	4,98%
Красноярский	162 180 706,20	4,84%
Калининградская	121 618 302,81	3,63%
Новосибирская	113 324 167,59	3,38%
Краснодарский	112 877 636,31	3,37%
Иркутская	97 216 164,11	2,90%
Башкортостан	93 615 936,19	2,79%
Оренбургская	93 441 768,47	2,79%
Москва	86 945 568,97	2,59%
Тюменская	84 467 664,94	2,52%
Калужская	81 797 178,48	2,44%
Брянская	78 843 103,18	2,35%
Чувашская Республика - Чувашия	70 105 507,90	2,09%
Приморский	65 563 886,67	1,96%
Сахалинская	64 365 865,04	1,92%
Карелия	61 945 536,57	1,85%
Тверская	58 216 924,49	1,74%
Мордовия	57 319 621,43	1,71%
Саратовская	53 337 374,29	1,59%
Прочие	1 212 195 507,70	36,15%
Итого	3 353 002 349,35	100,00%

Доля объема рынка по категориям заказчиков (ТОП-20)

Категория заказчика	2025	
	Сумма, руб.	Доля
Министерство здравоохранения	2 013 222 738,93	60,04%
Прочее	452 125 166,69	13,48%
Фармация или аптечный склад	353 126 437,96	10,53%
Прочие больницы	130 897 490,53	3,90%
Центральная больница	99 183 269,93	2,96%
Городская больница	79 641 586,91	2,38%
[не выбран]	50 217 403,80	1,50%
Поликлиника	42 251 587,12	1,26%
Федеральное государственное бюджетное учреждение	22 704 132,71	0,68%
Эндокринологический диспансер	21 842 980,00	0,65%
Городская поликлиника	14 401 969,00	0,43%
Детская больница	11 920 126,19	0,36%
Медико-санитарная часть	6 685 681,68	0,20%
Окружная больница	6 592 143,50	0,20%
Детская поликлиника	6 356 981,17	0,19%
Кардиологический диспансер	6 231 075,05	0,19%
Перинатальный центр	5 278 487,36	0,16%
Медицинские университеты	4 935 454,90	0,15%
Научно-исследовательские институты	4 376 122,00	0,13%
Госпитали для ветеранов войн	2 382 760,97	0,07%
Прочие	18 628 752,93	0,56%
Итого	3 353 002 349,35	100,00%

Доля объема рынка по заказчикам (ТОП-20)

		2025	
		Сумма, руб.	Доля
Комитет по здравоохранению	Санкт-Петербург	258 750 000,00	7,72%
ДЗ Ивановской области	Ивановская	165 305 000,00	4,93%
МЗ Красноярского края	Красноярский	159 078 505,00	4,74%
Комитет по здравоохранению Ленинградской области	Санкт-Петербург	138 730 000,00	4,14%
ГКУ Облфармкомпания	Калининградская	118 133 553,00	3,52%
ГКУ НСО "НОВОСИБОБЛФАРМ"	Новосибирская	105 812 446,06	3,16%
МЗ Краснодарского края	Краснодарский	95 833 808,96	2,86%
МЗ Иркутской области	Иркутская	93 289 565,87	2,78%
МИНЗДРАВ ОРЕНБУРГСКОЙ ОБЛАСТИ	Оренбургская	92 227 099,50	2,75%
ГКУ Техобеспечение МЗ РБ	Башкортостан	87 844 365,76	2,62%
ДЕПАРТАМЕНТ ЗДРАВООХРАНЕНИЯ ТЮМЕНСКОЙ ОБЛАСТИ	Тюменская	84 199 560,00	2,51%
ГКУ КО "ЦОЗ"	Калужская	75 006 627,83	2,24%
МИНИСТЕРСТВО ЗДРАВООХРАНЕНИЯ ПРИМОРСКОГО КРАЯ	Приморский	62 035 662,50	1,85%
Сахминздрав	Сахалинская	60 847 917,50	1,81%
МИНЗДРАВ ТВЕРСКОЙ ОБЛАСТИ	Тверская	57 137 500,00	1,70%
ГУП ЧУВАШСКОЙ РЕСПУБЛИКИ "ФАРМАЦИЯ" МИНЗДРАВА ЧУВАШИИ	Чувашская Республика -	56 674 297,12	1,69%
МЗ Саратовской области	Саратовская	51 441 496,00	1,53%
МИНЗДРАВ ЧЕЛЯБИНСКОЙ ОБЛАСТИ	Челябинская	49 970 381,50	1,49%

[Заказать бесплатную презентацию](#)

МЗ СО	Свердловская	49 577 072,61	1,48%
МИНИСТЕРСТВО ЗДРАВООХРАНЕНИЯ АМУРСКОЙ ОБЛАСТИ	Амурская	49 153 407,00	1,47%
Прочие	Москва	86 945 568,97	2,59%
	Прочие	1 355 008 514,16	40,41%
Итого		3 353 002 349,35	100,00%

Заказать бесплатную презентацию

Оставить заявку на бесплатную презентацию

Команда "КРАСОФТ"
Телефон: 8 (800) 707-1-707
E-mail: sales@krasoft.ru;