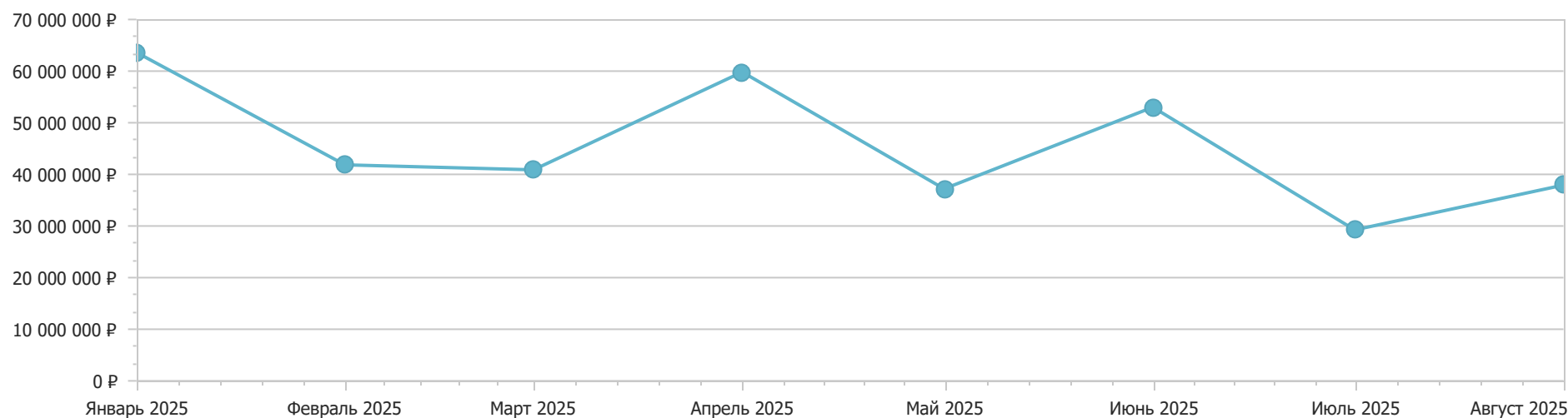


Отчет по медицинским изделиям

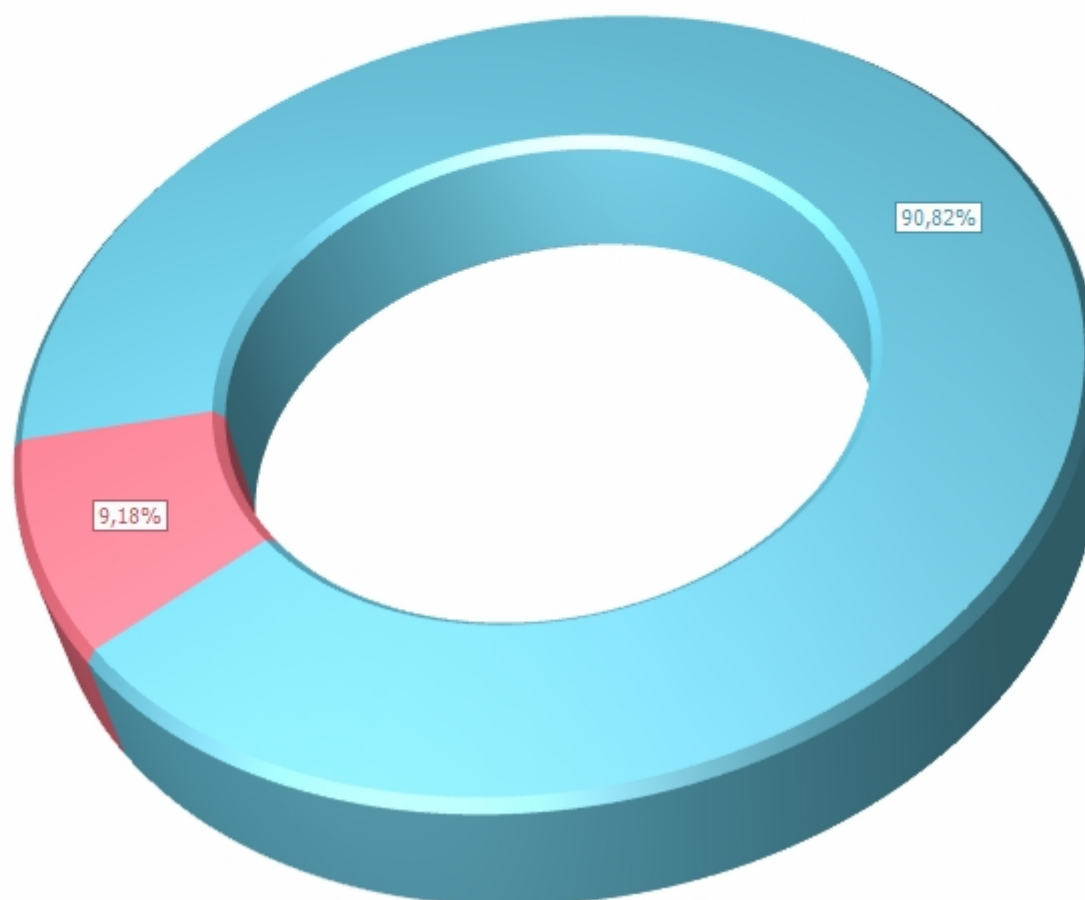
Объем рынка: 363 789 501,22 ₽

Объем рынка по месяцам даты подписания контрактов



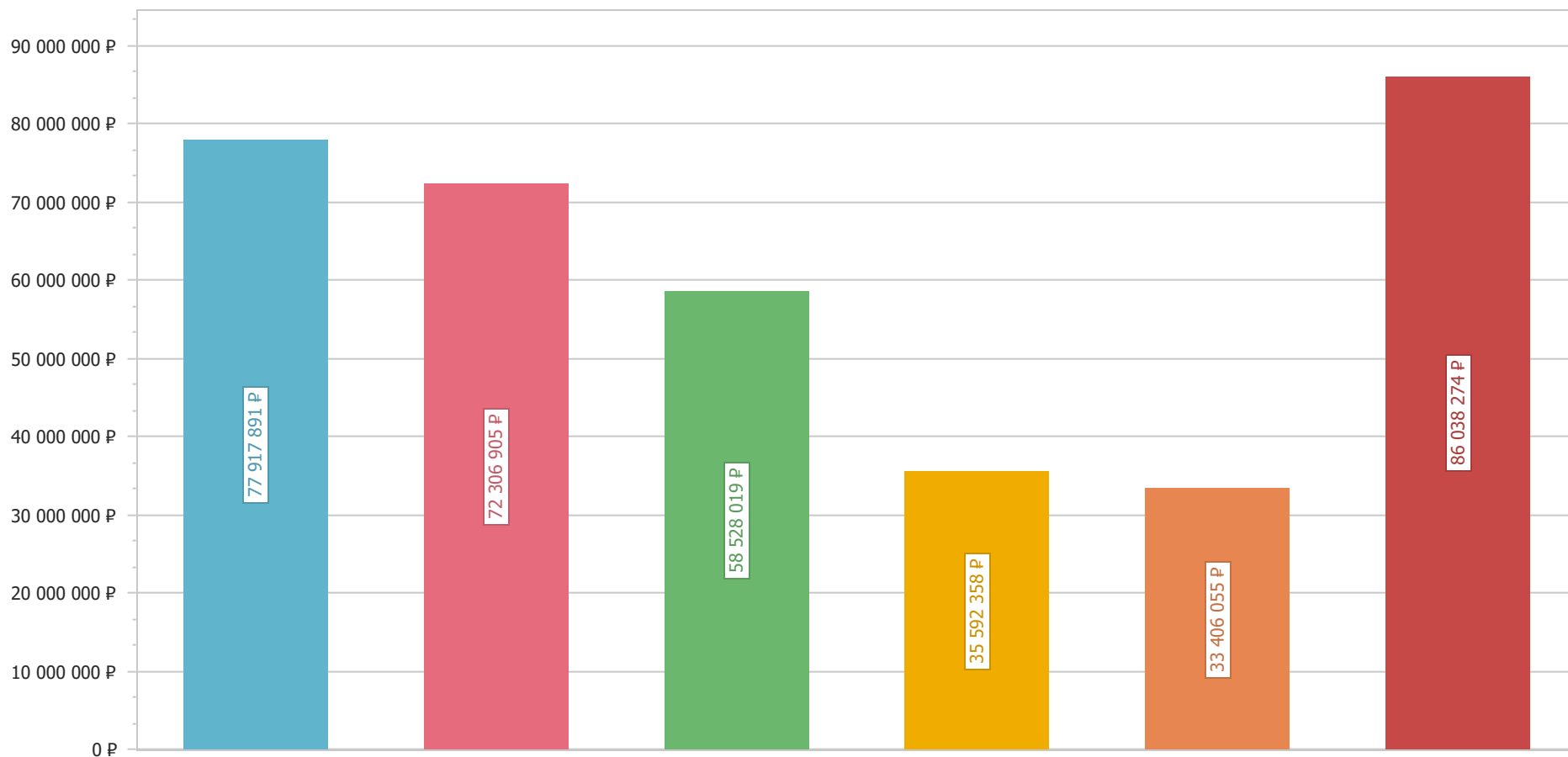
ТОП-5 Классификации МИ

- 6 Медицинские изделия для манипуляций/восстановления тканей/органов человека (90,82%) - 330 383 446,69 ₽
- 10 Ортопедические медицинские изделия (9,18%) - 33 406 054,53 ₽



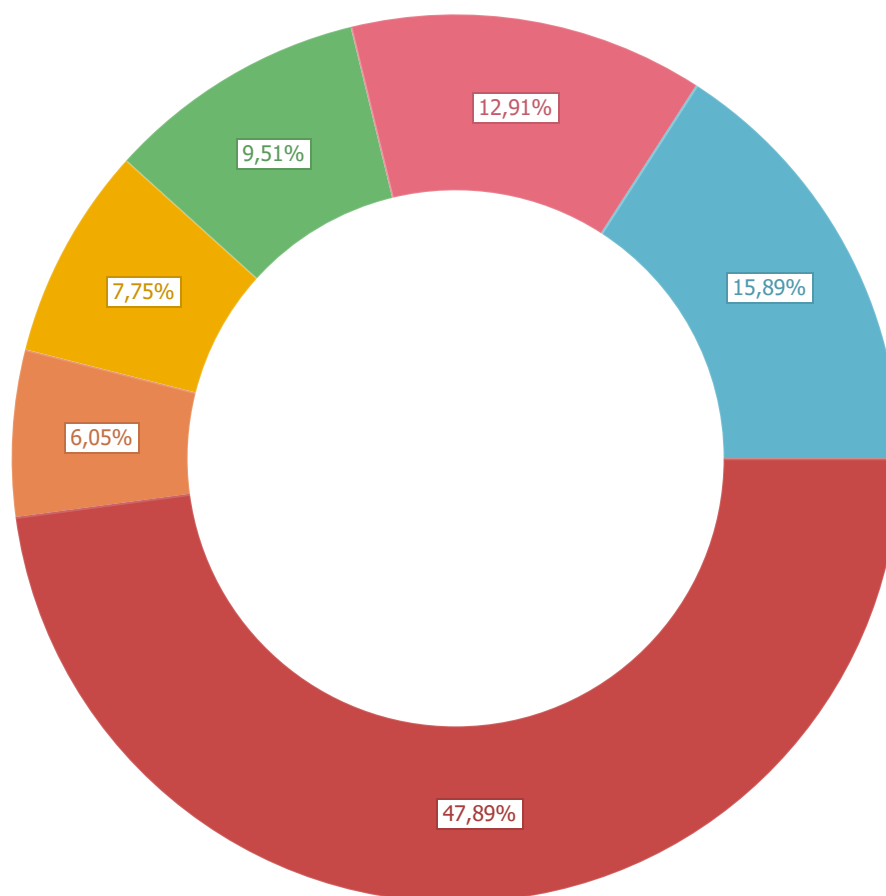
ТОП-5 Видов МИ

- Бинт фиксирующий неадгезивный - 77 917 891,15
- Бинт/рулон марлевый тканый - 72 306 904,57
- Бинт эластичный, нелатексный, нестерильный, одноразового использования - 58 528 019,13
- Бинт эластичный, нелатексный, нестерильный, многоразового использования - 35 592 358,19
- Бинт трубчатый трикотажный под гипсовую повязку - 33 406 054,53
- Другие - 86 038 273,64



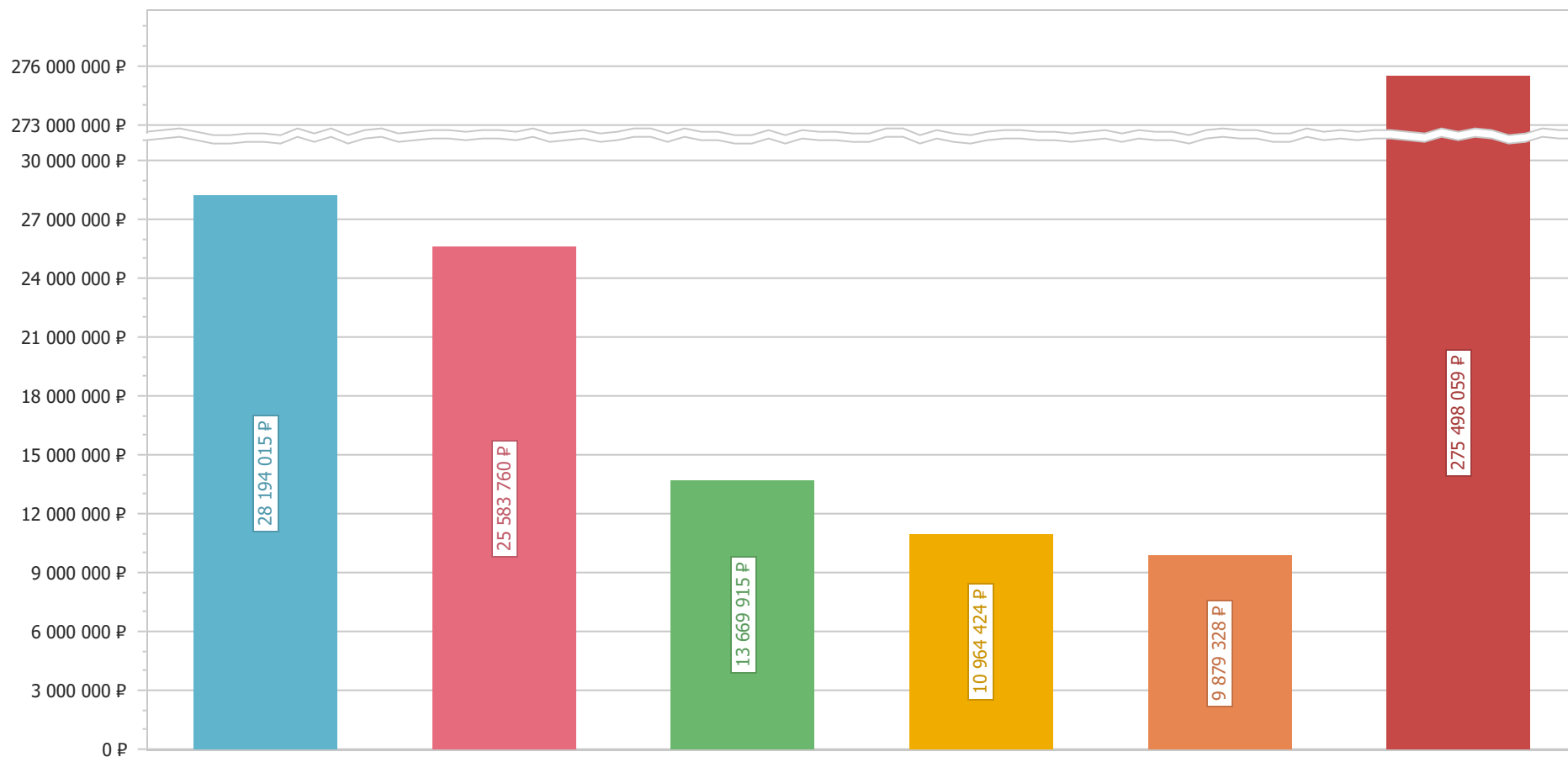
ТОП-5 Держатель РУ

- ООО НАПОЛИ (15,89%) - 57 798 999,90
- ООО ХБК Навтекс (12,91%) - 46 974 698,13
- ООО Евромед (9,51%) - 34 579 635,30
- ООО ИНТЕРТЕКСТИЛЬ корп. (7,75%) - 28 185 078,76
- Пауль Хартманн АГ (6,05%) - 22 027 027,53
- Другие (47,89%) - 174 224 061,60



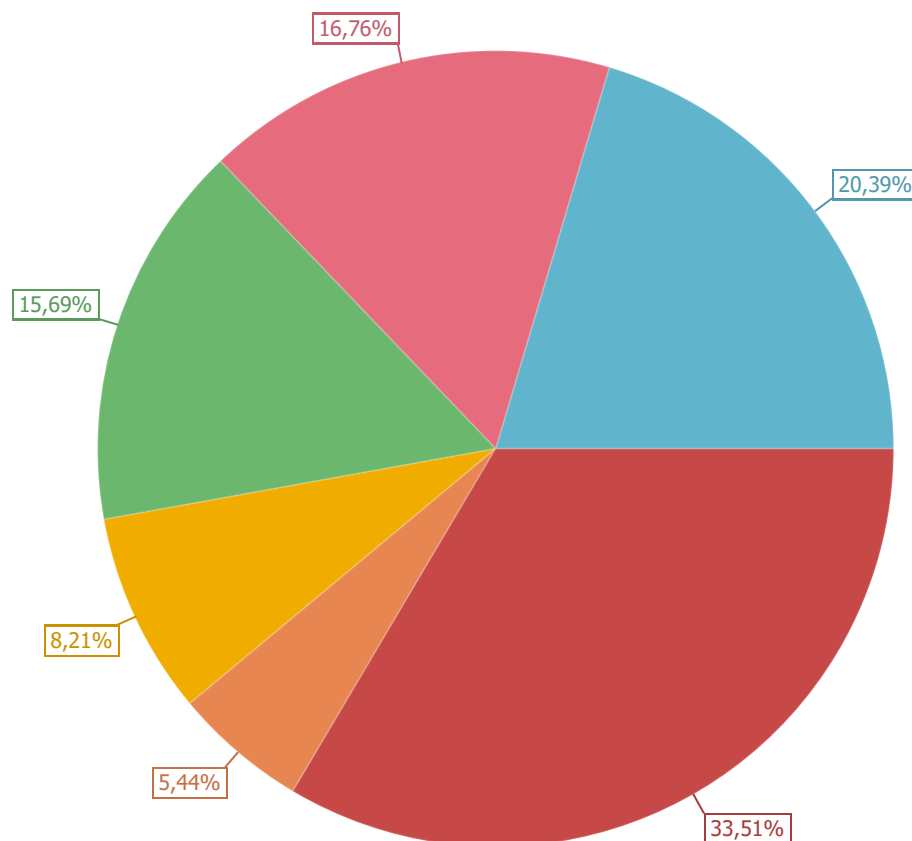
ТОП-5 Дистрибьютеров

- ООО НАПОЛИ - 28 194 015,40
- ООО "МЕДТЕРРИТОРИЯ" - 25 583 759,91
- ООО "ОМЕГА+" - 13 669 914,88
- ООО "ФАКТОРИЯ" - 10 964 423,89
- ООО "ГОСПИТАЛЬНЫЕ ПОСТАВКИ" - 9 879 328,03
- Другие - 275 498 059,10

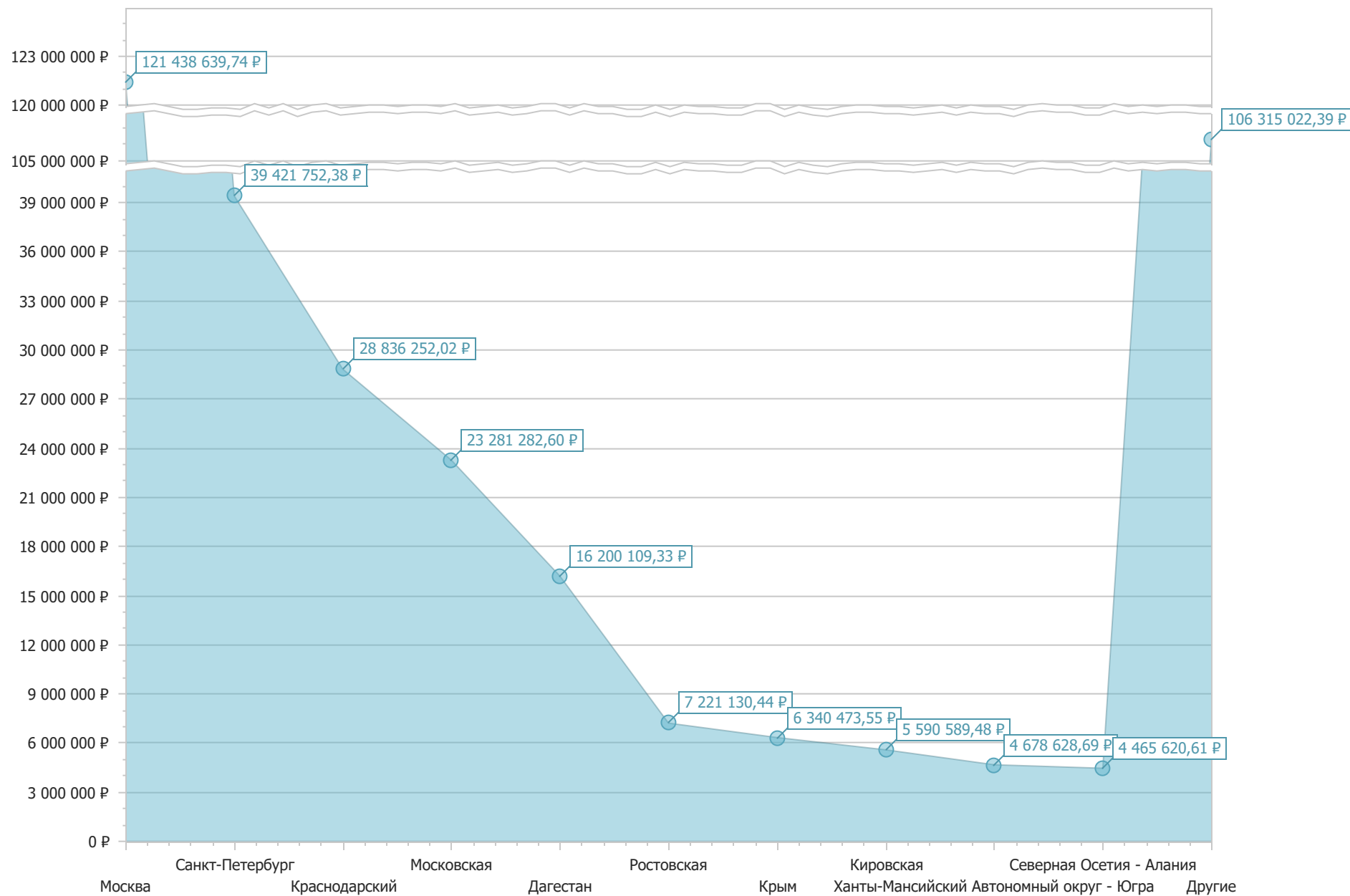


ТОП-5 категорий заказчиков

- Городская больница (20,39%) - 74 176 720,39
- Центральная больница (16,76%) - 60 976 220,09
- Федеральное государственное бюджетное учреждение (15,69%) - 57 096 284,41
- Детская больница (8,21%) - 29 871 631,67
- Кожно-венерологический диспансер (5,44%) - 19 775 094,82
- Другие (33,51%) - 121 893 549,84



ТОП-10 субъектов



Отчет по держателям РУ (ТОП-20)

Владелец РУ	2025	
	Сумма, руб.	Доля
ООО НАПОЛИ	57 798 999,90	15,89%
ООО ХБК Навтекс	46 974 698,13	12,91%
ООО Евромед	34 579 635,30	9,51%
ООО ИНТЕРТЕКСТИЛЬ корп.	28 185 078,76	7,75%
Пауль Хартманн АГ	22 027 027,53	6,05%
ООО БЕЛЛА Восток	21 544 767,17	5,92%
ООО Лейко	13 679 322,75	3,76%
ООО ЦЕНТР ИЗУЧЕНИЯ СИСТЕМ ЗДРАВООХРАНЕНИЯ	11 310 340,18	3,11%
ООО Группа Компаний Пальма	11 256 487,28	3,09%
Ломан энд Раушер Интернейшнл ГмбХ энд Ко.КГ	10 443 695,88	2,87%
[не указан]	9 433 120,48	2,59%
ООО НЬЮФАРМ	9 317 223,13	2,56%
ООО Медитек М	9 173 527,07	2,52%
ООО Интертекс	8 297 318,08	2,28%
ООО Алвис-Тэкс	6 653 686,26	1,83%
ООО ВАРИАНТ	5 370 465,10	1,48%
Ломанн энд Раушер Интернэшнл ГмбХ энд Ко. КГ	5 137 937,46	1,41%
ОАО Тонус	4 859 109,95	1,34%
ООО Емельянь Савостинъ. Ватная фабрика	3 341 453,29	0,92%
ООО Атекс Групп	3 142 253,28	0,86%
Прочие	41 263 354,25	11,34%
Итого	363 789 501,22	100,00%

Средневзвешенные цены по SKU (ТОП-20)

Кластер (SKU)	2025		
	Средневзвешенная цена за упаковку	Кол-во упаковок	Сумма, руб.
Бинт медицинский Бинтэль эластичный фиксирующий самофиксирующийся БЭЛсф - ширина 8 см, длина 20 м№1	404,41	26 145	10 573 317,40
[не указан] [не указан] [не указан]№1	3 202,01	2 946	9 433 120,48
Бинты марлевые медицинские стерильные 36 г/м2 - ширина 14 см, длина 7 м№1	28,94	279 319	8 083 060,37
Отрез марлевый медицинский нестерильный с рентгеноконтрастной нитью плотность 36 г/м2 - ширина 90 см, длина 1000 см№1	228,04	27 482	6 267 098,51
Бинт марлевый медицинский стерильный 36 г/м2 - ширина 14 см, длина 7 м№1	19,21	314 579	6 043 594,87
Бинт медицинский Бинтэль эластичный фиксирующий самофиксирующийся БЭЛсф - ширина 6 см, длина 6 м№1	406,18	14 496	5 887 944,75
Бинт медицинский Бинтэль эластичный фиксирующий самофиксирующийся БЭЛсф - ширина 10 см, длина 4 м№1	242,00	22 882	5 537 508,72
Бинт медицинский Бинтэль эластичный фиксирующий самофиксирующийся БЭЛсф - ширина 10 см, длина 20 м№1	897,68	6 111	5 485 742,35
Бинт липкий на полотне нетканом БИНТЛИ М - ширина 15 см, длина 50 м№1	2 522,80	2 156	5 439 161,84
Бинт РЕНА-НАФТ когезивный фиксирующийся эластичный, с двойным эффектом сцепления - ширина 6 см, длина 20 м№1	790,77	6 265	4 954 178,25
Бинты марлевые медицинские нестерильные, плотность 36 г/м2 - ширина 14 см, длина 7 м№1	31,72	143 846	4 562 236,35
Бинт медицинский Бинтэль эластичный фиксирующий самофиксирующийся БЭЛсф - ширина 6 см, длина 20 м№1	514,92	8 666	4 462 258,88
Отрез марлевый медицинский нестерильный плотность 39 г/м2 - ширина 90 см, длина 1000 м№1	20 238,67	220	4 452 506,73
Бинт медицинский Бинтэль эластичный фиксирующий самофиксирующийся БЭЛсф - ширина 6 см, длина 4 м№1	183,56	23 041	4 229 352,35
Бинт марлевый медицинский стерильный 36 г/м2 - ширина 10 см, длина 5 м№1	10,41	404 802	4 211 969,10
Бинт медицинский эластичный компрессионный МЕДИТЕК, высокой растяжимости, I класса компрессии, KB 01 - ширина 12 см, длина 5 м№1	266,41	15 307	4 077 971,56
Отрезы марлевые медицинские нестерильные, плотность 36 г/м2 - ширина 90 см, длина 200 см№1	42,18	86 174	3 634 609,86

Заказать бесплатную презентацию

Бинт медицинский Бинтэль эластичный фиксирующий самофиксирующийся БЭЛсф - ширина 8 см, длина 4 м№1	203,48	17 821	3 626 215,44
Бинты марлевые медицинские стерильные 36 г/м2 - ширина 10 см, длина 5 м№1	15,37	218 963	3 366 507,25
Материал прокладочный специальный к повязкам гипсовым: Бинты трубчатые Tg Fix/Ти-Джи Фикс - длина 25 м, размер С№1	1 558,74	2 006	3 126 825,32

Отчет по федеральным округам

Федеральный округ	2025	
	Сумма, руб.	Доля
Центральный	162 827 459,75	44,76%
Северо-Западный	52 964 333,03	14,56%
Южный	45 195 119,62	12,42%
Северо-Кавказский	30 735 231,05	8,45%
Приволжский	25 015 109,90	6,88%
Сибирский	18 309 974,63	5,03%
Уральский	18 296 971,27	5,03%
Дальневосточный	10 359 801,60	2,85%
Байконур	85 500,37	0,02%
Итого	363 789 501,22	100,00%

Аналитические данные по субъектам РФ (ТОП-20)

Субъект	2025	
	Сумма, руб.	Доля
Москва	121 438 639,74	33,38%
Санкт-Петербург	39 421 752,38	10,84%
Краснодарский	28 836 252,02	7,93%
Московская	23 281 282,60	6,40%
Дагестан	16 200 109,33	4,45%
Ростовская	7 221 130,44	1,98%
Крым	6 340 473,55	1,74%
Кировская	5 590 589,48	1,54%
Ханты-Мансийский Автономный округ - Югра	4 678 628,69	1,29%
Северная Осетия - Алания	4 465 620,61	1,23%
Чеченская	4 306 336,44	1,18%
Ставропольский	4 292 042,91	1,18%
Калужская	4 197 210,06	1,15%
Новосибирская	3 666 130,17	1,01%
Ленинградская	3 640 865,64	1,00%
Самарская	3 481 219,19	0,96%
Воронежская	3 467 624,25	0,95%
Челябинская	3 426 613,26	0,94%
Тюменская	3 423 987,21	0,94%
Коми	3 345 377,67	0,92%
Прочие	69 067 615,59	18,99%
Итого	363 789 501,22	100,00%

Доля объема рынка по категориям заказчиков (ТОП-20)

Категория заказчика	2025	
	Сумма, руб.	Доля
Городская больница	74 176 720,39	20,39%
Центральная больница	60 976 220,09	16,76%
Федеральное государственное бюджетное учреждение	57 096 284,41	15,69%
Детская больница	29 871 631,67	8,21%
Кожно-венерологический диспансер	19 775 094,82	5,44%
Министерство здравоохранения	16 580 202,34	4,56%
Поликлиника	15 533 651,73	4,27%
Прочие больницы	9 338 479,34	2,57%
Госпитали для ветеранов войн	9 070 653,43	2,49%
Медицинские университеты	8 955 917,46	2,46%
Научно-исследовательские институты	8 135 878,58	2,24%
Онкологический диспансер	6 804 836,43	1,87%
Прочее	6 265 958,14	1,72%
Детская поликлиника	6 079 686,76	1,67%
Фармация или аптечный склад	5 636 720,15	1,55%
Диагностические центры	4 671 055,13	1,28%
Областная больница	4 580 758,89	1,26%
Перинатальный центр	3 332 365,95	0,92%
Кардиологический диспансер	3 247 342,96	0,89%
Медико-санитарная часть	2 116 066,15	0,58%
Прочие	11 543 976,41	3,17%
Итого	363 789 501,22	100,00%

Доля объема рынка по заказчикам (ТОП-20)

		2025	
		Сумма, руб.	Доля
ГБУЗ "МОСКОВСКИЙ ЦЕНТР ДЕРМАТОВЕНЕРОЛОГИИ И КОСМЕТОЛОГИИ"	Москва	13 068 880,20	3,59%
ГБУЗ "ГКБ ИМ. С.С. ЮДИНА ДЗМ"	Москва	11 025 678,70	3,03%
ГБУЗ "НИИ - ККБ № 1"	Краснодарский	9 214 716,76	2,53%
ГБУЗ "Морозовская ДГКБ ДЗМ"	Москва	8 999 686,53	2,47%
ГБУЗ "ММКЦ "КОММУНАРКА" ДЗМ"	Москва	7 830 273,41	2,15%
МИНЗДРАВ РД	Дагестан	7 756 758,00	2,13%
ГБУЗ "ГКБ № 15 ДЗМ"	Москва	7 575 238,35	2,08%
МЗ Краснодарского края	Краснодарский	7 152 985,09	1,97%
ФГБУ ФНКЦ ФМБА России	Москва	6 242 539,94	1,72%
ФГБУ "РНЦРР" Минздрава России	Москва	5 998 687,20	1,65%
ГБУЗ "ГКБ ИМ. Д.Д. ПЛЕТНЁВА ДЗМ"	Москва	5 570 649,44	1,53%
ФГБУ "НМИЦ ДГОИ ИМ. ДМИТРИЯ РОГАЧЕВА" МИНЗДРАВА РОССИИ	Москва	5 432 449,25	1,49%
ГБУЗ МОСКОВСКОЙ ОБЛАСТИ "ДКЦ ИМ. Л.М. РОШАЛЯ"	Московская	5 397 320,12	1,48%
ГБУЗ "ГВВ № 3 ДЗМ"	Москва	4 317 820,01	1,19%
СПб ГБУЗ "ГВВ"	Санкт-Петербург	4 099 210,66	1,13%
ФГБОУ ВО "РОССИЙСКИЙ УНИВЕРСИТЕТ МЕДИЦИНЫ" МИНЗДРАВА РОССИИ	Москва	3 946 744,17	1,08%
ФГБУ "СК ММЦ" МИНЗДРАВА РОССИИ (Г. БЕСЛАН)	Северная Осетия - Алания	3 765 372,88	1,04%
ГБУ РД "ХАСАВЮРТОВСКАЯ ЦГБ ИМ.Р.П.АСКЕРХАНОВА"	Дагестан	3 687 803,21	1,01%

[Заказать бесплатную презентацию](#)

КОГКБУЗ "ЦЕНТР ТРАВМАТОЛОГИИ, ОРТОПЕДИИ И НЕЙРОХИРУРГИИ"	Кировская	3 657 304,61	1,01%
ГП "Калугафармация"	Калужская	3 596 925,75	0,99%
Прочие	Москва	41 429 992,53	11,39%
	Прочие	194 022 464,40	53,33%
Итого		363 789 501,22	100,00%

Заказать бесплатную презентацию

Оставить заявку на бесплатную презентацию

Команда "КРАСОФТ"
Телефон: 8 (800) 707-1-707
E-mail: sales@krasoft.ru;