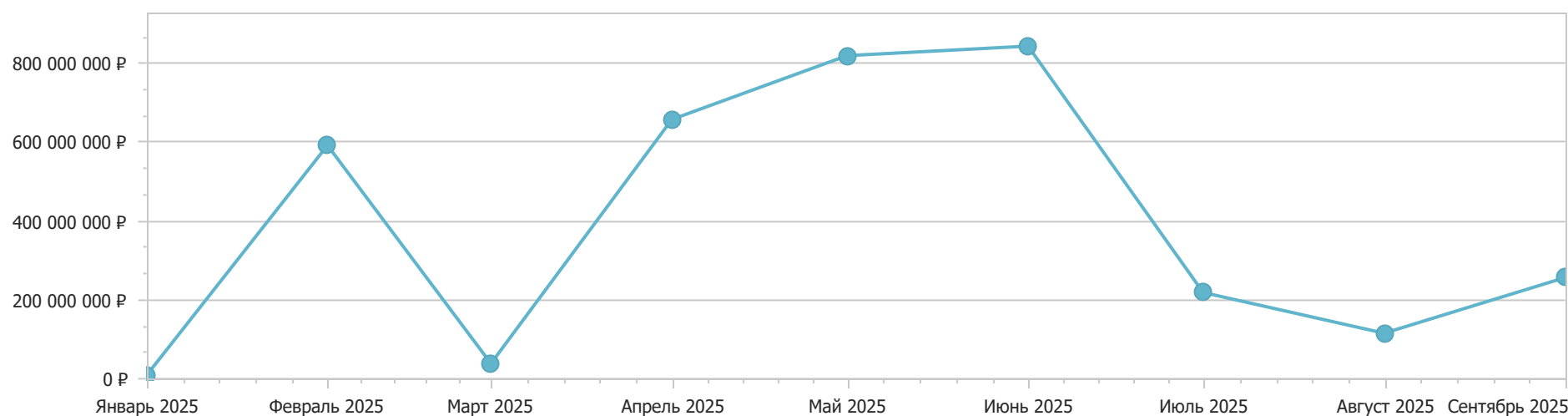


# Отчет по медицинским изделиям


Объем рынка: 3 552 348 480,86

Объем рынка по месяцам даты подписания контрактов

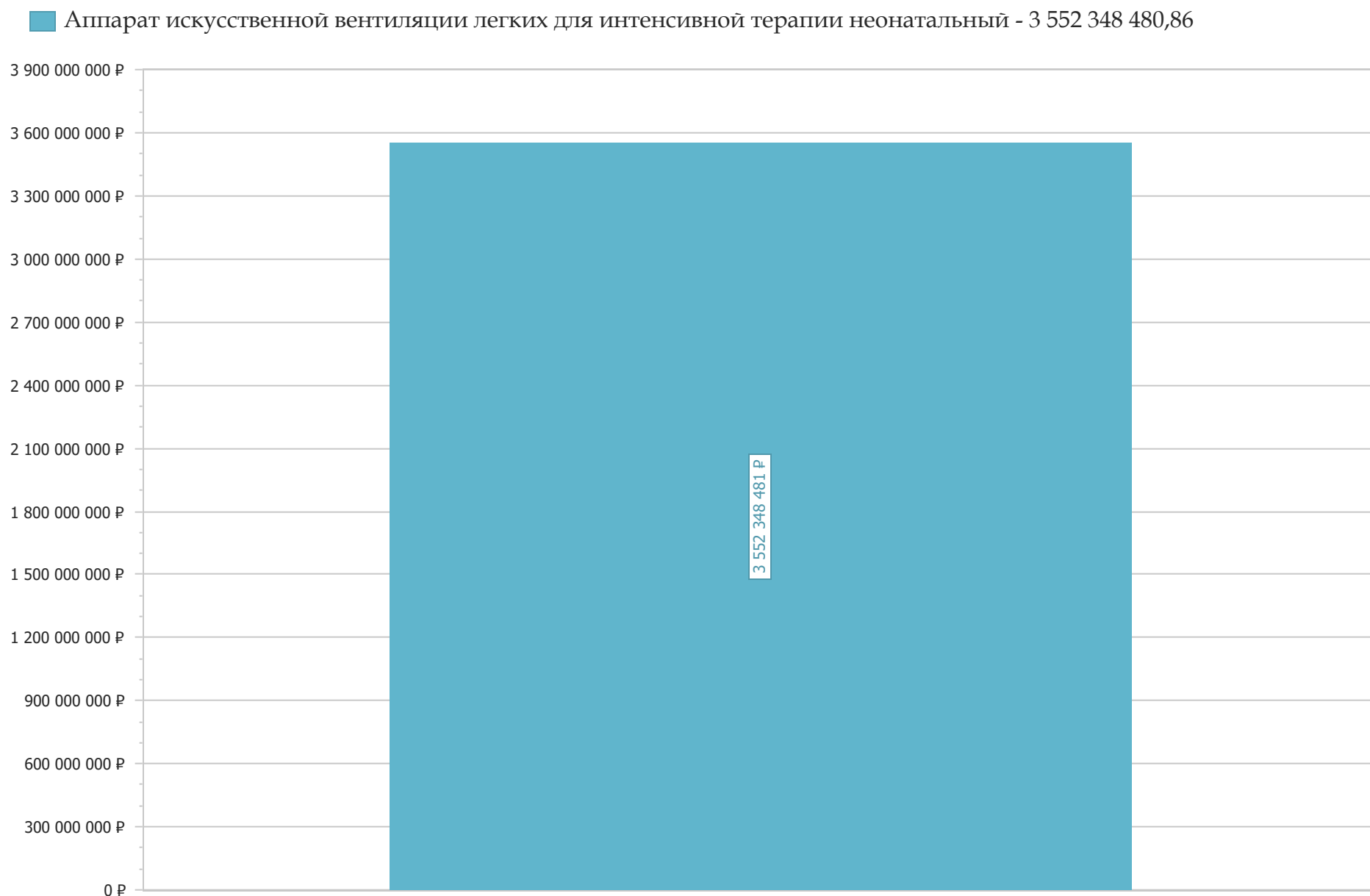


## ТОП-5 Классификации МИ

- 1 Анестезиологические и респираторные медицинские изделия (100,00%) - 3 552 348 480,86 ₽

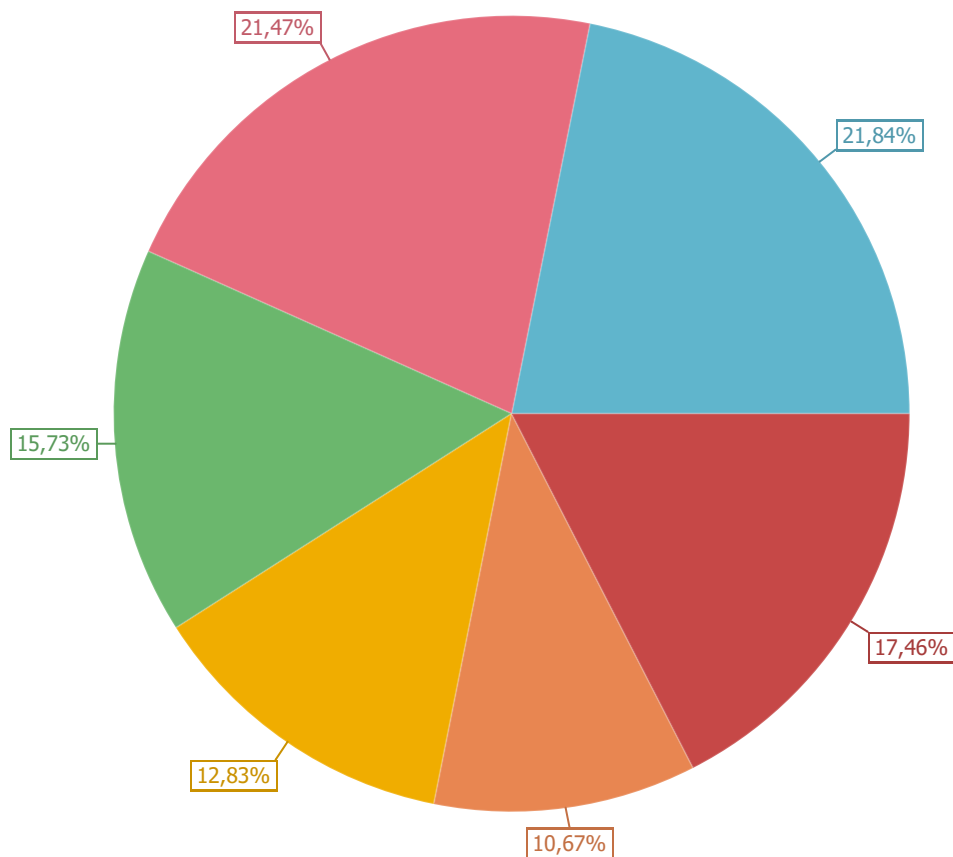


## ТОП-5 Видов МИ



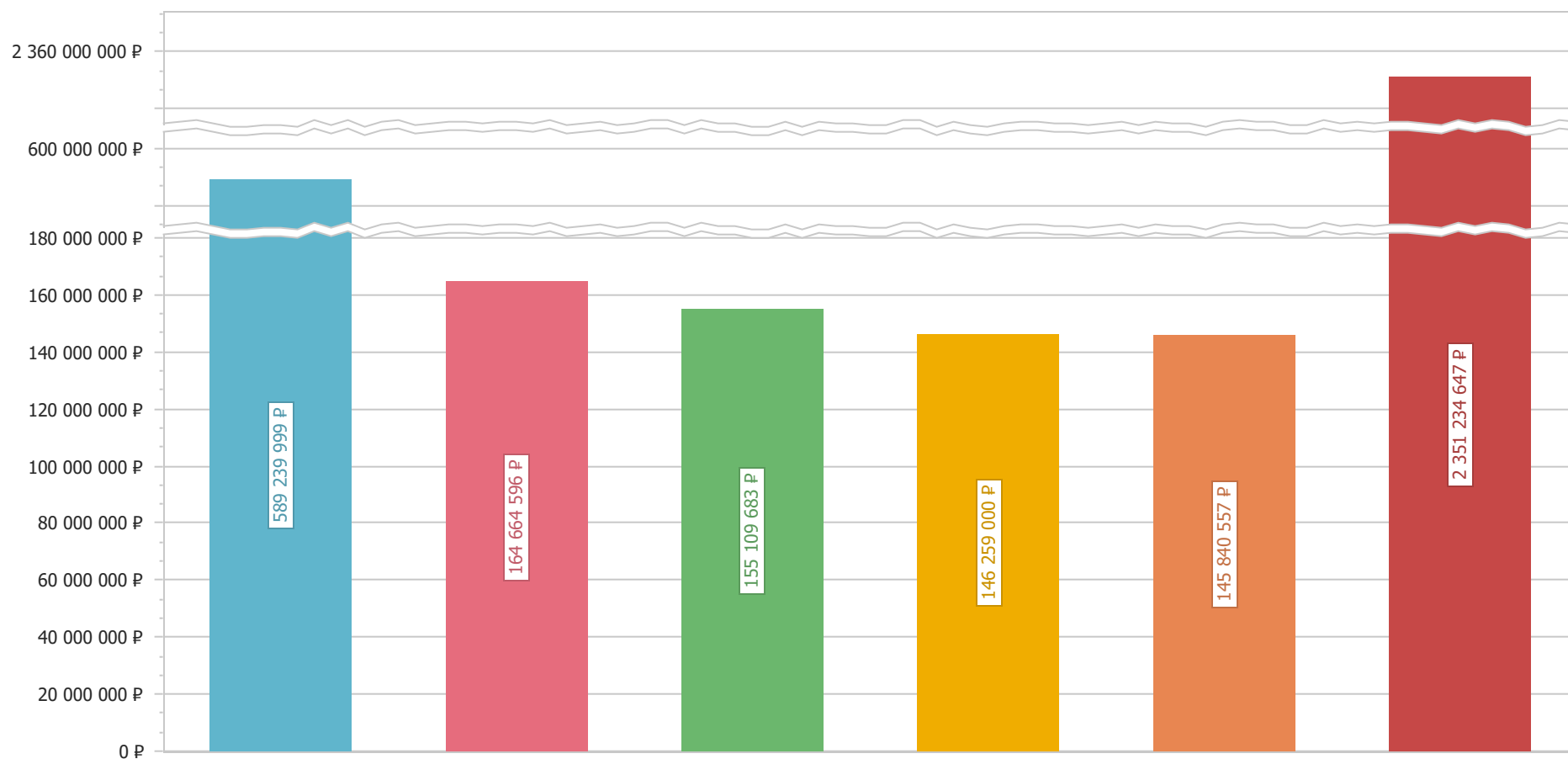
## ТОП-5 категорий заказчиков

- Министерство здравоохранения (21,84%) - 776 005 337,51
- Детская больница (21,47%) - 762 579 982,09
- Перинатальный центр (15,73%) - 558 682 413,99
- Прочее (12,83%) - 455 790 910,39
- Центральная больница (10,67%) - 379 006 451,05
- Другие (17,46%) - 620 283 385,83



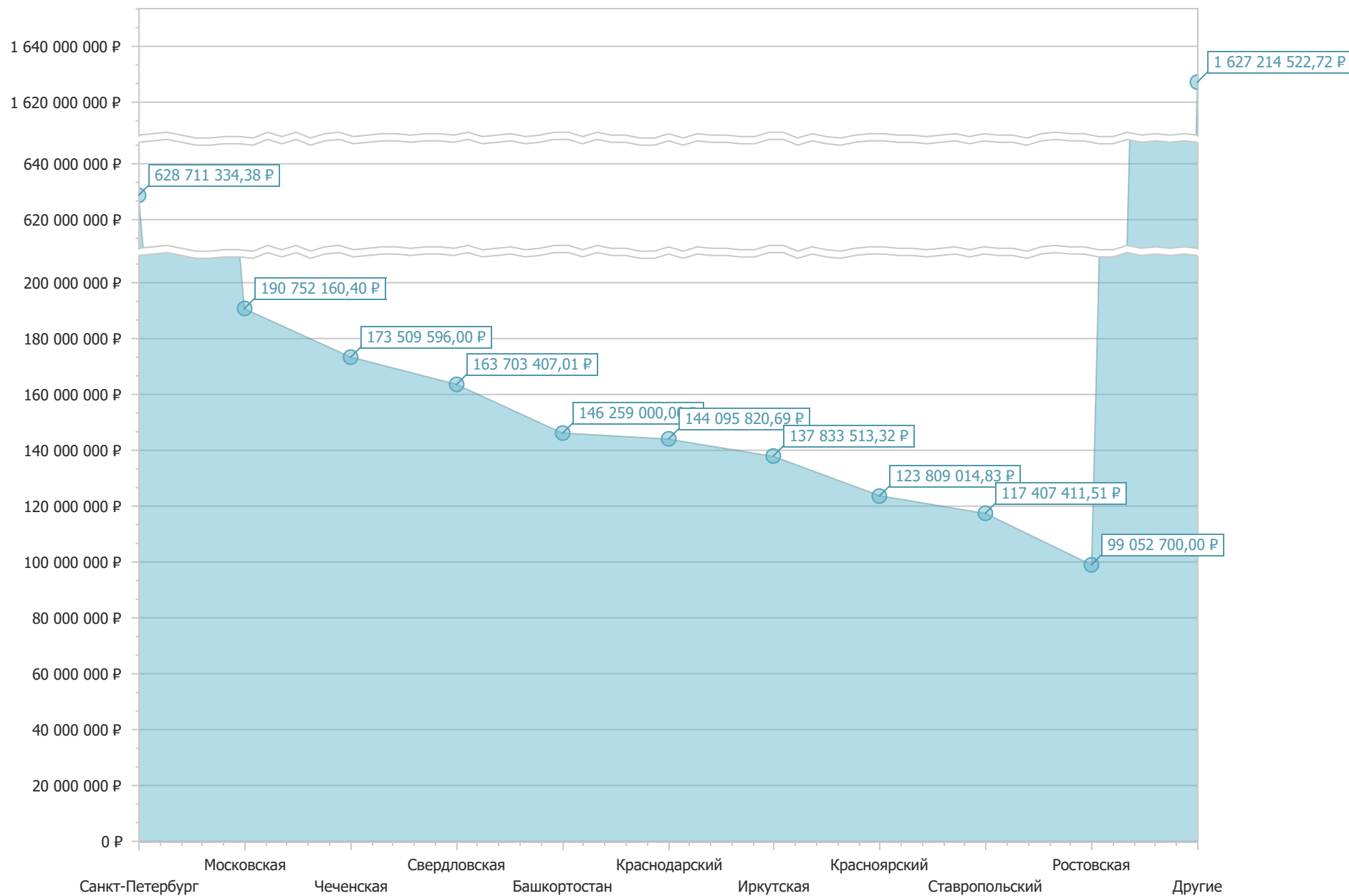
## ТОП-5 Дистрибьютеров

- ООО "Барион" - 589 239 999,04
- ООО "ФАРМЛИГА" - 164 664 596,00
- ООО ИМПУЛЬС - 155 109 682,55
- ООО Медтехника Республики Башкортостан - 146 259 000,00
- ООО ИРВИН - 145 840 556,50
- Другие - 2 351 234 646,77





## ТОП-10 субъектов



## Отчет по федеральным округам

	2025	
Федеральный округ	Сумма, руб.	Доля
Северо-Западный	787 924 334,38	22,18%
Сибирский	564 590 703,05	15,89%
Центральный	483 512 718,79	13,61%
Приволжский	471 798 013,31	13,28%
Северо-Кавказский	438 901 257,51	12,36%
Южный	340 185 270,68	9,58%
Уральский	254 839 368,01	7,17%
Дальневосточный	210 596 815,13	5,93%
<b>Итого</b>	<b>3 552 348 480,86</b>	<b>100,00%</b>

## Аналитические данные по субъектам РФ (ТОП-20)

Субъект	2025	
	Сумма, руб.	Доля
Санкт-Петербург	628 711 334,38	17,70%
Московская	190 752 160,40	5,37%
Чеченская	173 509 596,00	4,88%
Свердловская	163 703 407,01	4,61%
Башкортостан	146 259 000,00	4,12%
Краснодарский	144 095 820,69	4,06%
Иркутская	137 833 513,32	3,88%
Красноярский	123 809 014,83	3,49%
Ставропольский	117 407 411,51	3,31%
Ростовская	99 052 700,00	2,79%
Дагестан	97 426 000,00	2,74%
Татарстан	95 995 200,00	2,70%
Хабаровский	82 449 666,48	2,32%
Москва	82 080 218,00	2,31%
Чувашская Республика - Чувашия	81 200 000,00	2,29%
Алтайский	79 130 000,00	2,23%
Кемеровская	71 000 000,00	2,00%
Нижегородская	69 221 641,00	1,95%
Коми	63 500 000,00	1,79%
Челябинская	61 630 961,00	1,73%
Прочие	843 580 836,24	23,75%
<b>Итого</b>	<b>3 552 348 480,86</b>	<b>100,00%</b>



## Доля объема рынка по категориям заказчиков (ТОП-20)

Категория заказчика	2025	
	Сумма, руб.	Доля
Министерство здравоохранения	776 005 337,51	21,84%
Детская больница	762 579 982,09	21,47%
Перинатальный центр	558 682 413,99	15,73%
Прочее	455 790 910,39	12,83%
Центральная больница	379 006 451,05	10,67%
Городская больница	235 530 959,30	6,63%
Федеральное государственное бюджетное учреждение	141 089 752,34	3,97%
[не выбран]	94 179 252,40	2,65%
Медицинские университеты	83 463 800,00	2,35%
Детская клиническая больница	46 796 440,01	1,32%
Прочие больницы	19 223 181,78	0,54%
Итого	<b>3 552 348 480,86</b>	<b>100,00%</b>

## Доля объема рынка по заказчикам (ТОП-20)

		2025	
		Сумма, руб.	Доля
СПБ ГБУЗ "ДЕТСКИЙ ГОРОДСКОЙ МНОГОПРОФИЛЬНЫЙ КЛИНИЧЕСКИЙ СПЕЦИАЛИЗИРОВАННЫЙ ЦЕНТР	Санкт-Петербург	589 239 999,04	16,59%
ГКУ МО "ДЕЗ"	Московская	190 752 160,40	5,37%
МЗ ЧР	Чеченская	164 664 596,00	4,64%
ГКУ Техобеспечение МЗ РБ	Башкортостан	146 259 000,00	4,12%
МЗ Краснодарского края	Краснодарский	135 645 820,69	3,82%
КГБУЗ КККЦОМД	Красноярский	104 585 833,05	2,94%
ГБУЗ ИОКБ	Иркутская	103 700 180,00	2,92%
МИНЗДРАВ РД	Дагестан	97 426 000,00	2,74%
МИНЗДРАВ РЕСПУБЛИКИ ТАТАРСТАН	Татарстан	95 995 200,00	2,70%
КУ "ЦЕНТР РЕСУРСНОГО ОБЕСПЕЧЕНИЯ ГОСУДАРСТВЕННЫХ УЧРЕЖДЕНИЙ ЗДРАВООХРАНЕНИЯ"	Чувашская Республика -	81 200 000,00	2,29%
ФГБУ "НИИ ОММ" МИНЗДРАВА РОССИИ	Свердловская	79 922 817,00	2,25%
МИНЗДРАВ АЛТАЙСКОГО КРАЯ	Алтайский	79 130 000,00	2,23%
ГБУЗ СК "СККПЦ № 1"	Ставропольский	76 725 000,00	2,16%
ФГБУ "НМИЦ АГП ИМ. В.И.КУЛАКОВА" МИНЗДРАВА РОССИИ	Москва	74 230 218,00	2,09%
ГКУ "АЗ СЗ"	Кемеровская	71 000 000,00	2,00%
ГБУЗ НО "ТКБ № 40"	Нижегородская	69 221 641,00	1,95%
ГКУ РК "СЛУЖБА ЕДИНОГО ЗАКАЗЧИКА РЕСПУБЛИКИ КОМИ"	Коми	63 500 000,00	1,79%
ГБУЗКО "КАЛУЖСКАЯ ОБЛАСТНАЯ КЛИНИЧЕСКАЯ БОЛЬНИЦА", ГБУЗКО "КОКБ"	Калужская	56 493 606,05	1,59%



[Заказать бесплатную презентацию](#)

КГБУЗ "ПЕРИНАТАЛЬНЫЙ ЦЕНТР"	Хабаровский	55 431 000,00	1,56%
МИНИСТЕРСТВО ЗДРАВООХРАНЕНИЯ КАРАЧАЕВО-ЧЕРКЕССКОЙ РЕСПУБЛИКИ	Карачаево-Черкесская	50 558 250,00	1,42%
Прочие	Ростовская	99 052 700,00	2,79%
	Прочие	1 067 614 459,63	30,05%
<b>Итого</b>		<b>3 552 348 480,86</b>	<b>100,00%</b>

Заказать бесплатную презентацию

**Оставить заявку на бесплатную презентацию**

**Команда "КРАСОФТ"**  
**Телефон: 8 (800) 707-1-707**  
**E-mail: [sales@krasoft.ru](mailto:sales@krasoft.ru);**